

BEENDET

HANDBALL TIROL

Sparkasse Schwaz
 HANDBALL TIROL

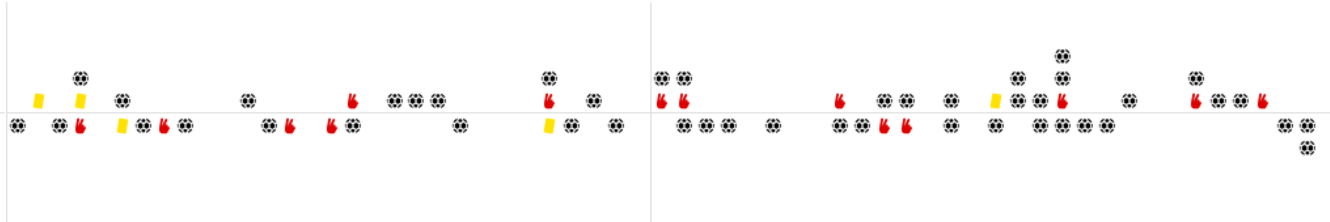
22 : 24

(8 : 9)

HC Linz Ag



HANDBALL TIROL



Bester Werfer: Semikov **6**

2min: **8**

Bester Werfer: Bajgoric, Kislinger **5**

2min: **6**

WURFQUOTE: **54%**

7M-QUOTE

Würfe gesamt: 41



Tore: 22



Würfe gehalten: 13




Würfe vorbei: 5



Würfe Pfosten/Latte: 3



Würfe geblockt: 1



3 | **5**
 7m-Tore | 7m-Würfe

7m verworfen:
 16:43 | 2 WANITSCHKE (SAVE)
 39:35 | 25 SEMIKOV (SAVE)

7M-QUOTE



3 | **3**
 7m-Tore | 7m-Würfe

7m verworfen:

WURFQUOTE: **55%**

Würfe gesamt: 44



Tore: 24



Würfe gehalten: 10




Würfe vorbei: 7



Würfe Pfosten/Latte: 1



Würfe geblockt: 3



ERFOLGREICHE ANGRIFFE



22 | **46**

Tore erzielt | Angriffe*

GEHALTENE BÄLLE



13 | **37**

Paraden | Würfe auf das Tor

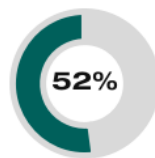
ABGEWEHRTE ANGRIFFE



24 | **47**

Gegentore | Angriffe*

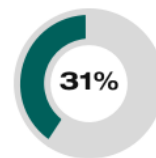
ABGEWEHRTE ANGRIFFE



22 | **46**

Gegentore | Angriffe*

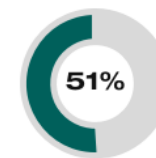
GEHALTENE BÄLLE



10 | **32**

Paraden | Würfe auf das Tor

ERFOLGREICHE ANGRIFFE

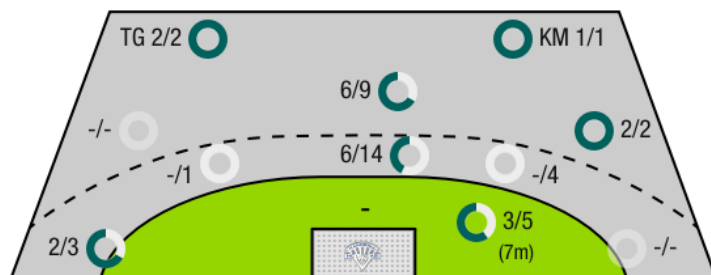


24 | **47**

Tore erzielt | Angriffe*

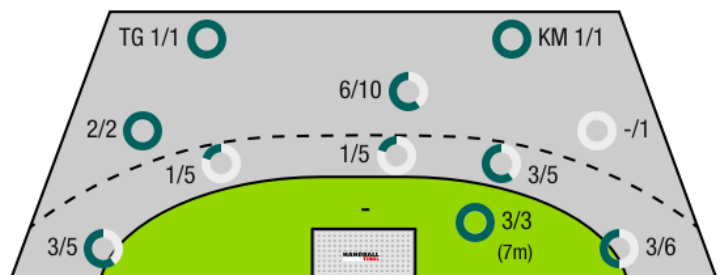
*Die Anzahl der Angriffe wird mit jedem Ballbesitzwechsel um einen Angriff erhöht.

SPARKASSE SCHWAZ HANDBALL TIROL - ANGRIFF



TG - Tempogegenstoß KM - Kreisläufer

HC LINZ AG - ANGRIFF



BEENDET



Sparkasse Schwaz
HANDBALL TIROL

22 : 24

(8 : 9)

HC Linz Ag



Spieler			Tore/Würfe							Sonstiges				Strafen				
Nr	Name	Pos.	Gesamt	7m	6m	9m	LA/RA	KM	TG	DB*	TF	ST	WB	AS	GK	2min	RK	BK
66	Walski, Philip	TW	-% (0/0)															
76	Perovsek, Jost	TW	-% (0/0)															
2	Wanitschek, Alexander	LA	50% (3/6)	1/2	0/2			1/1	1/1									
8	Spendier, Sebastian Philipp	RM	100% (3/3)	2/2	1/1						4	1				1		
10	Rafnsson, Isak	RL	25% (1/4)		0/3	1/1					1					1		
13	Pyshkin, Alexander	KM	-% (0/0)								1				1	1		
20	Wilfing, Clemens	RA	-% (0/0)															
21	Hochleitner, Armin	RR	33% (2/6)		0/3	2/3					1							
25	Semikov, Alexander	RR	67% (6/9)	0/1	2/3	4/5					1					2		
26	Miskovez, Michael	RL	57% (4/7)		1/3		2/3		1/1			1	2	1		1		
28	Feichtinger, Sebastian	RM	60% (3/5)		2/3	1/2				1/1	1			1	1			
34	Igbinoba, Philipp	LA	-% (0/0)															
44	Locher, Dario	KM	-% (0/0)													1		
57	Huber, Balthasar	KM	0% (0/1)		0/1								1			1		
0	Poostchi, Pooya																	
0	Salvat, Sebastia														1			
0	Worgotter, Thomas																	
			54% (22/41)	3/5	6/19	8/11	2/3	1/1	2/2	1/1	9	2	3	2	3	8	0	0

Ein Durchbruch (DB) ist eine zusätzliche Information für Tore, die aus dem Rückraum erzielt wurden. Die Anzahl dieser Tore wird bei der Summe der Tore eines Spielers nicht berücksichtigt.

Torhüter		Quote gehaltener Bälle (Paraden/Tore+gehaltene Würfe)							
Nr	Name	Gesamt	7m	6m	9m	LA/RA	Kreis	Gegenstoß	Durchbruch
66	Walski, Philip	0% (0/5)	0% (0/1)	0% (0/1)	0% (0/2)	0% (0/3)	-% (0/0)	-% (0/0)	-% (0/0)
76	Perovsek, Jost	34% (10/29)	0% (0/2)	55% (6/11)	9% (1/11)	38% (3/8)	0% (0/1)	0% (0/1)	0% (0/1)
		29% (10/34)	0% (0/3)	50% (6/12)	8% (1/13)	27% (3/11)	0% (0/1)	0% (0/1)	0% (0/1)

Würfe Team	Tore	Gehalten	Vorbei	Pfosten / Latte	Geblockt	Gesamt	Wurfquote
7m	3	2	0	0	0	3/5	60%
6m	6	9	1	2	1	6/19	32%
9m	8	2	1	0	0	8/11	73%
LA/RA	2	0	0	1	0	2/3	67%
Kreis	1	0	0	0	0	1/1	100%
Gegenstoß	2	0	0	0	0	2/2	100%
Durchbruch	1	0	0	0	0	1/1	100%
	22	13	5	3	1	22/41	54%

LEGENDE

- KM Kreisläufer
- TG Tempogegenstoß
- DB Durchbruch
- TF Technische Fehler
- ST Steals
- WB Geblockte Würfe
- AS Vorlagen
- GK Gelbe Karte
- 2min 2min-Strafen
- RK Rote Karte
- BK Blaue Karte

Es ist im Einzelfall möglich, dass Unterschiede zwischen der Summe einzelner Spielerstatistiken und Teamstatistiken auftreten. Der Grund ist, dass aufgrund der Geschwindigkeit eines Handball-Spiels bei einzelnen Ereignissen unsere Scouts den Spieler nicht richtig zuordnen können.

BEENDET



Sparkasse Schwaz
HANDBALL TIROL

22 : 24

(8 : 9)

HC Linz Ag



Spieler			Tore/Würfe								Sonstiges				Strafen			
Nr	Name	Pos.	Gesamt	7m	6m	9m	LA/RA	KM	TG	DB*	TF	ST	WB	AS	GK	2min	RK	BK
1	Mijailovic, Nenad	TW	-% (0/0)															
95	Bokesch, Markus	TW	-% (0/0)															
4	Reisinger, Florian	RR	43% (3/7)		0/1	3/6										1		
5	Kislinger, Christian	LA	71% (5/7)			1/1	3/5		1/1									
8	Preinfalk, Philipp	RA	-% (0/0)															
9	Juric, Antonio	KM	50% (1/2)			0/1		1/1					1			1		
10	Cemas, Mateuz	RM	67% (2/3)		1/1	1/2					1					2		
13	Hutecek, Sebastian	RL	0% (0/2)		0/2									1				
15	Vuckovic, Gojko	KM	-% (0/0)								1				1	1		
17	Ascherbauer, Dominik	LA	57% (4/7)	3/3	1/4											1		
24	Bachmann, Moritz	RM	50% (1/2)		0/1	1/1												
29	Kropf, Jakob	RM	-% (0/0)															
29	Kropf, Elias	RA	43% (3/7)		1/2		2/5											
44	Sivic, Adnan	RR	-% (0/0)															
84	Adzamija, Din	LA	-% (0/0)															
94	Bajgoric, Alen	RA	71% (5/7)		2/4	2/2	1/1			1/1	3							
0	Krnjajac, Slavko																	
0	Kainz, Franz														1			
0	Wagner, Herbert																	
			55% (24/44)	3/3	5/15	8/13	6/11	1/1	1/1	1/1	5	0	1	1	2	6	0	0

Ein Durchbruch (DB) ist eine zusätzliche Information für Tore, die aus dem Rückraum erzielt wurden. Die Anzahl dieser Tore wird bei der Summe der Tore eines Spielers nicht berücksichtigt.

Torhüter		Quote gehaltener Bälle (Paraden/Tore+gehaltene Würfe)							
Nr	Name	Gesamt	7m	6m	9m	LA/RA	Kreis	Gegenstoß	Durchbruch
1	Mijailovic, Nenad	-% (0/0)	-% (0/0)	-% (0/2)	-% (0/1)	-% (0/0)	-% (0/0)	-% (0/0)	-% (0/0)
95	Bokesch, Markus	37% (13/35)	40% (2/5)	56% (9/16)	20% (2/10)	0% (0/3)	0% (0/1)	0% (0/2)	0% (0/1)
		37% (13/35)	40% (2/5)	50% (9/18)	18% (2/11)	0% (0/3)	0% (0/1)	0% (0/2)	0% (0/1)

Würfe Team	Tore	Gehalten	Vorbei	Pfosten / Latte	Geblockt	Gesamt	Wurfquote
7m	3	0	0	0	0	3/3	100%
6m	5	6	1	0	3	5/15	33%
9m	8	1	4	0	0	8/13	62%
LA/RA	6	3	0	1	0	6/11	55%
Kreis	1	0	0	0	0	1/1	100%
Gegenstoß	1	0	0	0	0	1/1	100%
Durchbruch	1	0	0	0	0	1/1	100%
	24	10	7	1	3	24/44	55%

LEGENDE

- KM Kreisläufer
- TG Tempgegenstoß
- DB Durchbruch
- TF Technische Fehler
- ST Steals
- WB Geblockte Würfe
- AS Vorlagen
- GK Gelbe Karte
- 2min 2min-Strafen
- RK Rote Karte
- BK Blaue Karte

Es ist im Einzelfall möglich, dass Unterschiede zwischen der Summe einzelner Spielerstatistiken und Teamstatistiken auftreten. Der Grund ist, dass aufgrund der Geschwindigkeit eines Handball-Spiels bei einzelnen Ereignissen unsere Scouts den Spieler nicht richtig zuordnen können.