

BEENDET



HC Bruck

**23 : 27**

( 14 : 10 )

UHC Hollabrunn



Bester Werfer: Breg, Zangl **7**

2min: **7**

Bester Werfer: Graninger, Kljajic **6**

2min: **1**

WURFQUOTE: **50%**

7M-QUOTE


Würfe gesamt: 46




Tore: 23



Würfe gehalten: 16



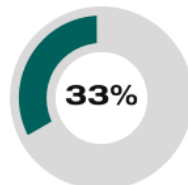
Würfe vorbei: 4



Würfe Pfosten/Latte: 2



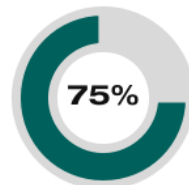
Würfe geblockt: 2



**1** 7m-Tore | **3** 7m-Würfe

7m verworfen:  
15:50 | 26 BREG (OFF)

7M-QUOTE



**3** 7m-Tore | **4** 7m-Würfe

7m verworfen:  
41:47 | 8 BURGER (POST)

WURFQUOTE: **60%**

Würfe gesamt: 45




Tore: 27



Würfe gehalten: 11



Würfe vorbei: 5



Würfe Pfosten/Latte: 2



Würfe geblockt: 1



ERFOLGREICHE ANGRIFFE



**23** Tore erzielt | **54** Angriffe\*

GEHALTENE BÄLLE



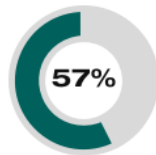
**16** Paraden | **43** Würfe auf das Tor

ABGEWEHRTE ANGRIFFE



**27** Gegentore | **53** Angriffe\*

ABGEWEHRTE ANGRIFFE



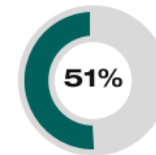
**23** Gegentore | **54** Angriffe\*

GEHALTENE BÄLLE



**11** Paraden | **34** Würfe auf das Tor

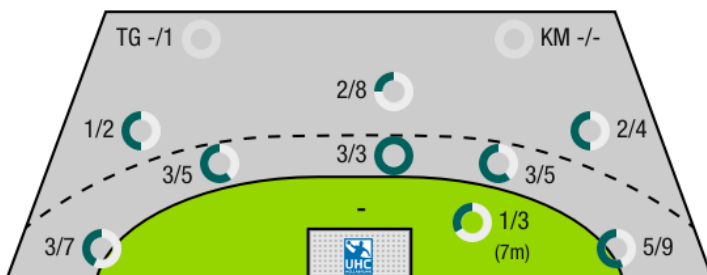
ERFOLGREICHE ANGRIFFE



**27** Tore erzielt | **53** Angriffe\*

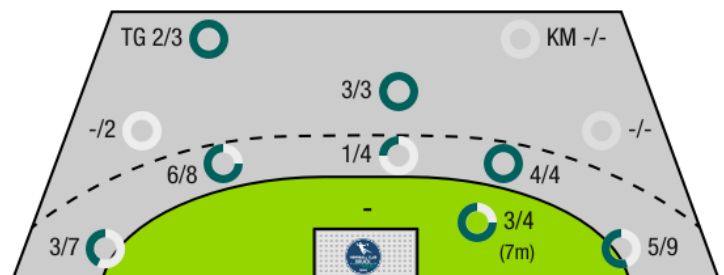
\*Die Anzahl der Angriffe wird mit jedem Ballbesitzwechsel um einen Angriff erhöht.

HC BRUCK - ANGRIFF



TG - Tempogegenstoß KM - Kreisläufer

UHC HOLLABRUNN - ANGRIFF





HC Bruck

BEENDET

23 : 27

( 14 : 10 )

UHC Hollabrunn



Spieler			Tore/Würfe							Sonstiges				Strafen				
Nr	Name	Pos.	Gesamt	7m	6m	9m	LA/RA	KM	TG	DB*	TF	ST	WB	AS	GK	2min	RK	BK
4	Cuk, Matej		40% (2/5)		1/1	1/4					1			2		1		
5	Kern, Matthias		-% (0/0)															
7	Gasperow, Patrick		33% (1/3)		1/1	0/2					1							
9	Zangl, Thomas		70% (7/10)		3/4	4/6					2	1						
10	Marinovic, Luka		-% (0/0)															
13	Gostovic, Milan		-% (0/0)											4		1		
15	Offner, Paul		38% (3/8)		0/1		3/7								1	1		
20	Glaser, Fabian	RA	50% (1/2)				1/2											
23	Fritz, Alexander		50% (1/2)		1/1				0/1		1	1		2		3	1	
25	Semlitsch, Paul		-% (0/0)															
26	Breg, Martin	RA	58% (7/12)	1/2	2/3		4/7							2				
28	Gaugl, Marco		-% (0/0)															
67	Sikosek, Pelko Domen		100% (1/1)		1/1									1	1			
69	Plassnig, Luca		0% (0/1)			0/1								1		1		
77	Schmiedbauer, Philipp		-% (0/0)										1					
87	Plank, Dorian		-% (0/0)															
0	Kalijagic, Nihad																	
0	Weiland, Jonas																	
			50% (23/46)	1/3	9/13	5/14	8/16	0/0	0/1	0/0	9	3	1	12	2	7	1	0

Ein Durchbruch (DB) ist eine zusätzliche Information für Tore, die aus dem Rückraum erzielt wurden. Die Anzahl dieser Tore wird bei der Summe der Tore eines Spielers nicht berücksichtigt.

Torhüter		Quote gehaltener Bälle (Paraden/Tore+gehaltene Würfe)							
Nr	Name	Gesamt	7m	6m	9m	LA/RA	Kreis	Gegenstoß	Durchbruch
		29% (11/38)	0% (0/3)	13% (2/15)	20% (1/5)	41% (7/17)	-% (0/0)	33% (1/3)	-% (0/0)

Würfe Team	Tore	Gehalten	Vorbei	Pfosten / Latte	Geblockt	Gesamt	Wurfquote
7m	1	0	2	0	0	1/3	33%
6m	9	3	0	1	0	9/13	69%
9m	5	4	2	1	2	5/14	36%
LA/RA	8	8	0	0	0	8/16	50%
Kreis	0	0	0	0	0	0/0	NaN%
Gegenstoß	0	1	0	0	0	0/1	0%
Durchbruch	0	0	0	0	0	0/0	NaN%
	23	16	4	2	2	23/46	50%

LEGENDE

- KM Kreisläufer
- TG Tempgegenstoß
- DB Durchbruch
- TF Technische Fehler
- ST Steals
- WB Geblockte Würfe
- AS Vorlagen
- GK Gelbe Karte
- 2min 2min-Strafen
- RK Rote Karte
- BK Blaue Karte

Es ist im Einzelfall möglich, dass Unterschiede zwischen der Summe einzelner Spielerstatistiken und Teamstatistiken auftreten. Der Grund ist, dass aufgrund der Geschwindigkeit eines Handball-Spiels bei einzelnen Ereignissen unsere Scouts den Spieler nicht richtig zuordnen können.



HC Bruck

BEENDET

23 : 27

( 14 : 10 )

UHC Hollabrunn



Spieler			Tore/Würfe							Sonstiges				Strafen				
Nr	Name	Pos.	Gesamt	7m	6m	9m	LA/RA	KM	TG	DB*	TF	ST	WB	AS	GK	2min	RK	BK
1	Spork, Thomas	TW	-% (0/0)															
2	Meleschnig, Matthias		-% (0/0)															
4	Weitschacher, Ulrich	LA	-% (0/0)															
7	Graninger, Oliver	RA	67% (6/9)				5/8		1/1		2			2	1			
8	Burger, Sebastian	LA	50% (3/6)	1/2			1/2		1/2							1		
9	Hengl, Stephan		-% (0/0)															
11	Biber, Philipp	LA	67% (2/3)	2/2			0/1								1			
13	Drager, Andreas	RM	50% (1/2)		1/1		0/1											
18	Markovic, Alen	RR	0% (0/1)		0/1							1		5				
19	Gal, Christoph	RL	17% (1/6)		0/2	0/2	1/2							2				
22	Vuksa, Goran	KM	71% (5/7)		5/7								1					
24	Schleinker, Lukas		-% (0/0)															
45	Prokop, Patrick		75% (3/4)		2/2		1/2					1		1				
70	Kovacevic, Edis		-% (0/0)															
75	Lesjak, Max		-% (0/0)															
77	Kljajic, Anze	RM	100% (6/6)		3/3	3/3								3	1			
0	Bauda, Florian																	
0	Stark, Patrick																	
0	Gedinger, Gerhard																	
			<b>60% (27/45)</b>	3/4	11/16	3/5	8/16	0/0	2/3	0/0	6	2	1	13	3	1	0	0

Ein Durchbruch (DB) ist eine zusätzliche Information für Tore, die aus dem Rückraum erzielt wurden. Die Anzahl dieser Tore wird bei der Summe der Tore eines Spielers nicht berücksichtigt.

Torhüter		Quote gehaltener Bälle (Paraden/Tore+gehaltene Würfe)							
Nr	Name	Gesamt	7m	6m	9m	LA/RA	Kreis	Gegenstoß	Durchbruch
1	Spork, Thomas	55% (11/20)	-% (0/0)	33% (2/6)	33% (2/6)	64% (7/11)	-% (0/0)	-% (0/0)	-% (0/0)
		<b>41% (16/39)</b>	<b>0% (0/1)</b>	<b>23% (3/13)</b>	<b>33% (4/12)</b>	<b>50% (8/16)</b>	<b>-% (0/0)</b>	<b>100% (1/1)</b>	<b>-% (0/0)</b>

Würfe Team	Tore	Gehalten	Vorbei	Pfosten / Latte	Geblockt	Gesamt	Wurfquote
7m	3	0	0	1	0	3/4	75%
6m	11	2	1	1	1	11/16	69%
9m	3	1	1	0	0	3/5	60%
LA/RA	8	7	0	0	0	8/16	50%
Kreis	0	0	0	0	0	0/0	NaN%
Gegenstoß	2	1	0	0	0	2/3	67%
Durchbruch	0	0	0	0	0	0/0	NaN%
		11	5	2	1	27/45	60%

- LEGENDE
- KM Kreisläufer
  - TG Tempogegenstoß
  - DB Durchbruch
  - TF Technische Fehler
  - ST Steals
  - WB Geblockte Würfe
  - AS Vorlagen
  - GK Gelbe Karte
  - 2min 2min-Strafen
  - RK Rote Karte
  - BK Blaue Karte

Es ist im Einzelfall möglich, dass Unterschiede zwischen der Summe einzelner Spielerstatistiken und Teamstatistiken auftreten. Der Grund ist, dass aufgrund der Geschwindigkeit eines Handball-Spiels bei einzelnen Ereignissen unsere Scouts den Spieler nicht richtig zuordnen können.