

BEENDET



Schlafraum.at KÄRNTEN

27 : 22

Sportunion Die Falken St. Pölten



(12 : 12)



Bester Werfer: Jochum **7**

2min: **5**

Bester Werfer: Schildhammer **8**

2min: **6**

WURFQUOTE: **57%**

7M-QUOTE

7M-QUOTE

WURFQUOTE: **51%**


Würfe gesamt: 47




Tore: 27



Würfe gehalten: 10



Würfe vorbei: 6



Würfe Pfosten/Latte: 3



Würfe geblockt: 4



5

5

7m-Tore

7m-Würfe

7m verworfen:



2

2

7m-Tore

7m-Würfe

7m verworfen:

Würfe gesamt: 43




Tore: 22



Würfe gehalten: 8



Würfe vorbei: 9



Würfe Pfosten/Latte: 2



Würfe geblockt: 4



ERFOLGREICHE ANGRIFFE

GEHALTENE BÄLLE

ABGEWEHRTE ANGRIFFE

ABGEWEHRTE ANGRIFFE

GEHALTENE BÄLLE

ERFOLGREICHE ANGRIFFE

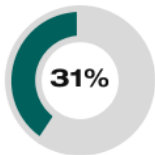


27

54

Tore erzielt

Angriffe*



10

32

Paraden

Würfe auf das Tor



22

53

Gegentore

Angriffe*



27

54

Gegentore

Angriffe*



8

35

Paraden

Würfe auf das Tor



22

53

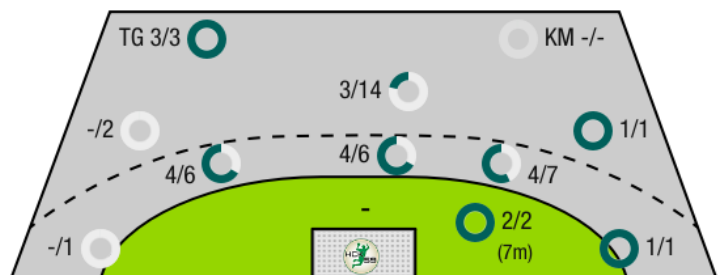
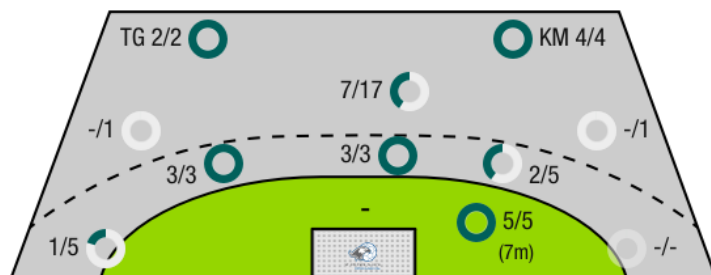
Tore erzielt

Angriffe*

*Die Anzahl der Angriffe wird mit jedem Ballbesitzwechsel um einen Angriff erhöht.

SCHLAFRAUM.AT KÄRNTEN - ANGRIFF

SPORTUNION DIE FALKEN ST. PÖLTEN - ANGRIFF



TG - Tempogegenstoß KM - Kreisläufer



Schlafrum.at KÄRNTEN

BEENDET

27 : 22

Sportunion Die Falken St. Pölten



(12 : 12)

Spieler			Tore/Würfe								Sonstiges				Strafen			
Nr	Name	Pos.	Gesamt	7m	6m	9m	LA/RA	KM	TG	DB*	TF	ST	WB	AS	GK	2min	RK	BK
1	Jelen, Gasper	TW	-% (0/0)															
6	Panetta, Leon	TW	-% (0/0)															
4	Jochum, Patrick	RM	100% (7/7)	5/5		2/2								4				
7	Wagner, Leopold	RL	22% (2/9)			2/9						1	1					
11	Hartman, Matej	RR	20% (1/5)		0/2	1/3					1		2	6		1		
13	Marojevic, Marko		71% (5/7)		3/3	2/4				3/3				3				
14	Urbani, Luca	LA	0% (0/3)				0/3											
15	Lutschounigg, Karl	LA	100% (1/1)				1/1			1/1		1						
17	Wunsch, Maximilian	KM	100% (1/1)		1/1					1/1						3	1	
20	Krauland, Nils		-% (0/0)															
23	Kerschhagl, Benjamin	RA	-% (0/0)								1							
25	Schofnegger, Jan	KM	0% (0/1)				0/1											
29	Godec, Markus	RM	75% (3/4)		2/3				1/1	1/1								
33	Demsar, Nejc	RR	67% (2/3)		1/1	0/1			1/1	1/1	2		1	2	1			
44	Rauscher, Simeon	RM	-% (0/0)															
55	Wagner, Max	KM	83% (5/6)		1/1			4/4			1					1		
0A	Epure, Eugen																	
0B	Praznik, Rok																	
0C	Pontasch-Muller, Michael																	
0D	Krietschnig, Manuel																	
			57% (27/47)	5/5	8/11	7/19	1/5	4/4	2/2	7/7	5	1	4	16	1	5	1	0

Ein Durchbruch (DB) ist eine zusätzliche Information für Tore, die aus dem Rückraum erzielt wurden. Die Anzahl dieser Tore wird bei der Summe der Tore eines Spielers nicht berücksichtigt.

Torhüter		Quote gehaltener Bälle (Paraden/Tore+gehaltene Würfe)							
Nr	Name	Gesamt	7m	6m	9m	LA/RA	Kreis	Gegenstoß	Durchbruch
1	Jelen, Gasper	28% (8/29)	0% (0/2)	26% (5/19)	27% (3/11)	0% (0/2)	-% (0/0)	0% (0/3)	0% (0/10)
6	Panetta, Leon	0% (0/1)	-% (0/0)	-% (0/0)	0% (0/2)	-% (0/0)	-% (0/0)	-% (0/0)	-% (0/0)
		27% (8/30)	0% (0/2)	26% (5/19)	23% (3/13)	0% (0/2)	-% (0/0)	0% (0/3)	0% (0/10)

Würfe Team	Tore	Gehalten	Vorbei	Pfosten / Latte	Geblockt	Gesamt	Wurfquote
7m	5	0	0	0	0	5/5	100%
6m	8	2	1	0	0	8/11	73%
9m	7	5	2	1	4	7/19	37%
LA/RA	1	2	0	2	0	1/5	20%
Kreis	4	0	0	0	0	4/4	100%
Gegenstoß	2	0	0	0	0	2/2	100%
Durchbruch	7	0	0	0	0	7/7	100%
		10	6	3	4	27/47	57%

LEGENDE

KM	Kreisläufer
TG	Tempgegenstoß
DB	Durchbruch
TF	Technische Fehler
ST	Steals
WB	Geblockte Würfe
AS	Vorlagen
GK	Gelbe Karte
2min	2min-Strafen
RK	Rote Karte
BK	Blaue Karte

Es ist im Einzelfall möglich, dass Unterschiede zwischen der Summe einzelner Spielerstatistiken und Teamstatistiken auftreten. Der Grund ist, dass aufgrund der Geschwindigkeit eines Handball-Spiels bei einzelnen Ereignissen unsere Scouts den Spieler nicht richtig zuordnen können.



Schlafraum.at KÄRNTEN

BEENDET

27 : 22

Sportunion Die Falken St. Pölten



(12 : 12)

Spieler			Tore/Würfe							Sonstiges				Strafen				
Nr	Name	Pos.	Gesamt	7m	6m	9m	LA/RA	KM	TG	DB*	TF	ST	WB	AS	GK	2min	RK	BK
12	Hubner, Mark	TW	-% (0/0)															
43	Kogl, Jacob	TW	-% (0/0)															
97	Kaufmann, Oliver	TW	-% (0/0)															
5	Neumaier, Jan	RM	50% (1/2)		1/1	0/1				1/1	1			1				
8	Hubner, Jan	RA	-% (0/0)															
10	Zettel, Martin	RM	100% (1/1)		1/1					1/1			1			3	1	
14	Schildhammer, Peter	RL	40% (8/20)	2/2	3/7	1/9			2/2	3/3	1		2	4		1		
15	Pirkfellner, Paul		-% (0/0)															
17	Weilguny, Nicolas	LA	0% (0/1)				0/1								1			
21	Pils, Alexander	KM	40% (2/5)		2/3	0/2				2/2			1		1	1		
31	Pfaffinger, Jurgen	RA	75% (3/4)		1/2		1/1		1/1	2/2				1	1			
32	Wieninger, Kevin	RL	100% (5/5)		3/3	2/2				1/1	1	1		4		1		
41	Kral, Johannes	RA	40% (2/5)		1/2	1/3												
82	Flatschart, Alexander		-% (0/0)															
OA	Ivanovic, Milan																	
OB	Frey, Janos																	
OC	Gasser, Raphael																	
			51% (22/43)	2/2	12/19	4/17	1/2	0/0	3/3	10/10	3	1	4	10	3	6	1	0

Ein Durchbruch (DB) ist eine zusätzliche Information für Tore, die aus dem Rückraum erzielt wurden. Die Anzahl dieser Tore wird bei der Summe der Tore eines Spielers nicht berücksichtigt.

Torhüter		Quote gehaltener Bälle (Paraden/Tore+gehaltene Würfe)							
Nr	Name	Gesamt	7m	6m	9m	LA/RA	Kreis	Gegenstoß	Durchbruch
12	Hubner, Mark	19% (3/16)	0% (0/2)	25% (1/4)	17% (1/6)	50% (1/2)	0% (0/2)	0% (0/1)	0% (0/3)
43	Kogl, Jacob	-% (0/0)	-% (0/0)	-% (0/0)	-% (0/0)	-% (0/0)	-% (0/0)	-% (0/0)	-% (0/0)
97	Kaufmann, Oliver	33% (7/21)	0% (0/3)	14% (1/7)	44% (4/9)	33% (1/3)	0% (0/2)	0% (0/1)	0% (0/4)
		27% (10/37)	0% (0/5)	18% (2/11)	33% (5/15)	40% (2/5)	0% (0/4)	0% (0/2)	0% (0/7)

Würfe Team	Tore	Gehalten	Vorbei	Pfosten / Latte	Geblockt	Gesamt	Wurfquote
7m	2	0	0	0	0	2/2	100%
6m	12	5	2	0	0	12/19	63%
9m	4	3	5	1	4	4/17	24%
LA/RA	1	0	0	1	0	1/2	50%
Kreis	0	0	0	0	0	0/0	NaN%
Gegenstoß	3	0	0	0	0	3/3	100%
Durchbruch	10	0	0	0	0	10/10	100%
	22	8	9	2	4	22/43	51%

- LEGENDE
- KM Kreisläufer
 - TG Tempogegenstoß
 - DB Durchbruch
 - TF Technische Fehler
 - ST Steals
 - WB Geblockte Würfe
 - AS Vorlagen
 - GK Gelbe Karte
 - 2min 2min-Strafen
 - RK Rote Karte
 - BK Blaue Karte

Es ist im Einzelfall möglich, dass Unterschiede zwischen der Summe einzelner Spielerstatistiken und Teamstatistiken auftreten. Der Grund ist, dass aufgrund der Geschwindigkeit eines Handball-Spiels bei einzelnen Ereignissen unsere Scouts den Spieler nicht richtig zuordnen können.