

BEENDET



**UHC ERSTE Hollabrunn**

**30 : 16**

**Vöslauer Handballclub**



( 13 : 5 )



Bester Werfer: Kljajic **5**

2min: **7**

Bester Werfer: Strazdas, Knezevic **4**

2min: **3**

WURFQUOTE: **65%**

7M-QUOTE


Würfe gesamt: 46




Tore: 30



Würfe gehalten: 14



Würfe vorbei: 2



Würfe Pfosten/Latte: 1



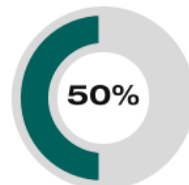
Würfe geblockt: 0



**1** 7m-Tore  
**1** 7m-Würfe

7m verworfen:

7M-QUOTE



**1** 7m-Tore  
**2** 7m-Würfe

7m verworfen:  
 33:48 | 25 PESIC (SAVE)

WURFQUOTE: **37%**

Würfe gesamt: 43



Tore: 16



Würfe gehalten: 15



Würfe vorbei: 10



Würfe Pfosten/Latte: 3



Würfe geblockt: 2

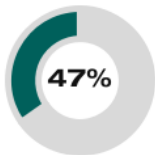


ERFOLGREICHE ANGRIFFE



**30** Tore erzielt  
**53** Angriffe\*

GEHALTENE BÄLLE



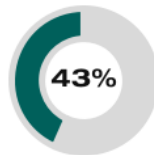
**14** Paraden  
**30** Würfe auf das Tor

ABGEWEHRTE ANGRIFFE



**16** Gegentore  
**52** Angriffe\*

ABGEWEHRTE ANGRIFFE



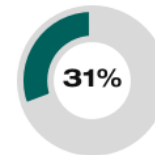
**30** Gegentore  
**53** Angriffe\*

GEHALTENE BÄLLE



**15** Paraden  
**45** Würfe auf das Tor

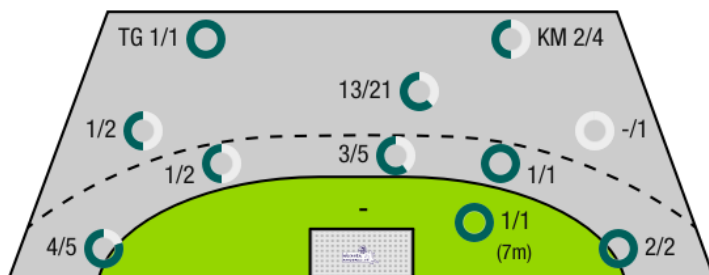
ERFOLGREICHE ANGRIFFE



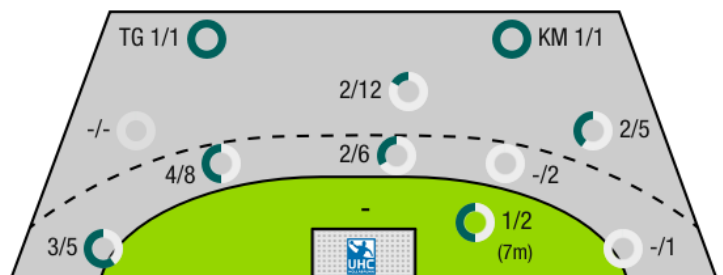
**16** Tore erzielt  
**52** Angriffe\*

\*Die Anzahl der Angriffe wird mit jedem Ballbesitzwechsel um einen Angriff erhöht.

UHC ERSTE HOLLABRUNN - ANGRIFF



VÖSLAUER HANDBALLCLUB - ANGRIFF



TG - Tempogegenstoß KM - Kreisläufer



UHC ERSTE Hollabrunn

BEENDET

30 : 16

Vöslauer Handballclub



( 13 : 5 )

Spieler			Tore/Würfe							Sonstiges				Strafen				
Nr	Name	Pos.	Gesamt	7m	6m	9m	LA/RA	KM	TG	DB*	TF	ST	WB	AS	GK	2min	RK	BK
1	Spork, Thomas	TW	-% (0/0)											1				
91	Meleschnig, Matthias	TW	-% (0/0)															
7	Graninger, Oliver	RA	100% (3/3)	1/1			1/1		1/1									
8	Burger, Sebastian	LA	75% (3/4)				3/4									1		
11	Biber, Philipp	LA	80% (4/5)			4/5				1/1		1						
13	Drager, Andreas	RM	100% (1/1)				1/1											
18	Markovic, Alen	RR	40% (2/5)			2/5				1/1			1			1		
19	Gal, Christoph	RL	57% (4/7)		0/1	4/6										1		
22	Vuksa, Goran	KM	67% (2/3)					2/3							1	2		
25	Drager, Roman		0% (0/2)			0/2												
45	Prokop, Patrick		100% (4/4)		2/2	1/1				1/1	3					1		
70	Kovacevic, Edis		100% (1/1)		1/1					1/1								
74	Hacker, Christoph		100% (1/1)				1/1									1		
75	Lesjak, Max		0% (0/2)		0/1			0/1										
77	Kljajic, Anze	RM	63% (5/8)		2/3	3/5				1/1	1		1	1				
OA	Weitschacher, Ulrich																	
OB	Belas, Ivica																	
OC	Stark, Patrick																	
			65% (30/46)	1/1	5/8	14/24	6/7	2/4	1/1	5/5	4	1	2	2	1	7	0	0

Ein Durchbruch (DB) ist eine zusätzliche Information für Tore, die aus dem Rückraum erzielt wurden. Die Anzahl dieser Tore wird bei der Summe der Tore eines Spielers nicht berücksichtigt.

Torhüter		Quote gehaltener Bälle (Paraden/Tore+gehaltene Würfe)							
Nr	Name	Gesamt	7m	6m	9m	LA/RA	Kreis	Gegenstoß	Durchbruch
1	Spork, Thomas	57% (12/21)	100% (1/1)	40% (4/10)	33% (4/12)	60% (3/5)	-% (0/0)	-% (0/0)	0% (0/3)
91	Meleschnig, Matthias	30% (3/10)	0% (0/1)	20% (1/5)	50% (2/4)	0% (0/1)	0% (0/1)	0% (0/1)	-% (0/0)
		48% (15/31)	50% (1/2)	33% (5/15)	38% (6/16)	50% (3/6)	0% (0/1)	0% (0/1)	0% (0/3)

Würfe Team	Tore	Gehalten	Vorbei	Pfosten / Latte	Geblockt	Gesamt	Wurfquote	
7m	1	0	0	0	0	1/1	100%	
6m	5	3	0	0	0	5/8	63%	
9m	14	8	1	1	0	14/24	58%	
LA/RA	6	1	0	0	0	6/7	86%	
Kreis	2	2	0	0	0	2/4	50%	
Gegenstoß	1	0	0	0	0	1/1	100%	
Durchbruch	5	0	0	0	0	5/5	100%	
		30	14	2	1	0	30/46	65%

LEGENDE

- KM Kreisläufer
- TG Tempogegenstoß
- DB Durchbruch
- TF Technische Fehler
- ST Steals
- WB Geblockte Würfe
- AS Vorlagen
- GK Gelbe Karte
- 2min 2min-Strafen
- RK Rote Karte
- BK Blaue Karte

Es ist im Einzelfall möglich, dass Unterschiede zwischen der Summe einzelner Spielerstatistiken und Teamstatistiken auftreten. Der Grund ist, dass aufgrund der Geschwindigkeit eines Handball-Spiels bei einzelnen Ereignissen unsere Scouts den Spieler nicht richtig zuordnen können.



UHC ERSTE Hollabrunn

BEENDET

**30 : 16**

Vöslauer Handballclub



( 13 : 5 )

Spieler			Tore/Würfe							Sonstiges				Strafen				
Nr	Name	Pos.	Gesamt	7m	6m	9m	LA/RA	KM	TG	DB*	TF	ST	WB	AS	GK	2min	RK	BK
1	Maier, Florian	TW	-% (0/0)															
42	Ilov, Boris	TW	-% (0/0)															
74	Dubovecak, Mario	TW	-% (0/0)															
3	Klettenhofer, Bernd	RL	50% (2/4)		0/1	1/2			1/1		1							
4	Schartel, Maximilian		67% (2/3)		1/2		1/1											
5	Stanic, Michael	KM	-% (0/0)												1			
6	Kohlmaier, Lukas	RA	0% (0/1)				0/1											
11	Muck, Raphael	LA	0% (0/2)			0/2										1		
24	Forsthuber, Daniel	KM	50% (1/2)		0/1			1/1			1				1			
25	Pesic, Rados		14% (1/7)	0/1	0/2	1/4					1							
50	Strazdas, Augustas	RM	67% (4/6)	1/1	2/3	1/2				1/1	2					1		
68	Schartel, Fabian	LA	33% (2/6)		0/2		2/4											
77	Knezevic, Vladan		44% (4/9)		3/5	1/4				2/2	1					1		
77	Zalewski, Emil		0% (0/3)			0/3					1							
84	Schendlinger, Jan	RR	-% (0/0)								2							
OA	Koizar, Anna																	
OB	Strecker, Gilbert																	
OC	Zonrek, Daniel																	
			37% (16/43)	1/2	6/16	4/17	3/6	1/1	1/1	3/3	9	0	0	0	2	3	0	0

Ein Durchbruch (DB) ist eine zusätzliche Information für Tore, die aus dem Rückraum erzielt wurden. Die Anzahl dieser Tore wird bei der Summe der Tore eines Spielers nicht berücksichtigt.

Torhüter		Quote gehaltener Bälle (Paraden/Tore+gehaltene Würfe)							
Nr	Name	Gesamt	7m	6m	9m	LA/RA	Kreis	Gegenstoß	Durchbruch
1	Maier, Florian	30% (6/20)	-% (0/0)	25% (1/4)	36% (4/11)	0% (0/2)	50% (1/2)	-% (0/0)	0% (0/4)
42	Ilov, Boris	-% (0/0)	-% (0/0)	-% (0/0)	-% (0/0)	-% (0/0)	-% (0/0)	-% (0/0)	-% (0/0)
74	Dubovecak, Mario	33% (8/24)	0% (0/1)	50% (2/4)	31% (4/13)	20% (1/5)	50% (1/2)	0% (0/1)	0% (0/1)
		32% (14/44)	0% (0/1)	38% (3/8)	33% (8/24)	14% (1/7)	50% (2/4)	0% (0/1)	0% (0/5)

Würfe Team	Tore	Gehalten	Vorbei	Pfosten / Latte	Geblockt	Gesamt	Wurfquote
7m	1	1	0	0	0	1/2	50%
6m	6	5	2	2	1	6/16	38%
9m	4	6	5	1	1	4/17	24%
LA/RA	3	3	0	0	0	3/6	50%
Kreis	1	0	0	0	0	1/1	100%
Gegenstoß	1	0	0	0	0	1/1	100%
Durchbruch	3	0	0	0	0	3/3	100%
	16	15	10	3	2	16/43	37%

## LEGENDE

KM	Kreisläufer
TG	Tempogegenstoß
DB	Durchbruch
TF	Technische Fehler
ST	Steals
WB	Geblockte Würfe
AS	Vorlagen
GK	Gelbe Karte
2min	2min-Strafen
RK	Rote Karte
BK	Blaue Karte

Es ist im Einzelfall möglich, dass Unterschiede zwischen der Summe einzelner Spielerstatistiken und Teamstatistiken auftreten. Der Grund ist, dass aufgrund der Geschwindigkeit eines Handball-Spiels bei einzelnen Ereignissen unsere Scouts den Spieler nicht richtig zuordnen können.