

BEENDET



HC FIVERS WAT Margareten **27 : 28**

HC Bruck



(13 : 13)



Bester Werfer: Kopic **6**

2min: **5**

Bester Werfer: Breg **7**

2min: **5**

WURFQUOTE: **66%**

7M-QUOTE

7M-QUOTE

WURFQUOTE: **62%**


Würfe gesamt: 41



Tore: 27



Würfe gehalten: 9




Würfe vorbei: 5



Würfe Pfosten/Latte: 1



Würfe geblockt: 0



4 7m-Tore | **5** 7m-Würfe

7m verworfen:
08:27 | 35 GANGL (SAVE)



1 7m-Tore | **2** 7m-Würfe

7m verworfen:
34:38 | 26 BREG (BAR)


Würfe gesamt: 45



Tore: 28



Würfe gehalten: 13



Würfe vorbei: 2



Würfe Pfosten/Latte: 2



Würfe geblockt: 1



ERFOLGREICHE ANGRIFFE

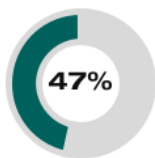
GEHALTENE BÄLLE

ABGEWEHRTE ANGRIFFE

ABGEWEHRTE ANGRIFFE

GEHALTENE BÄLLE

ERFOLGREICHE ANGRIFFE



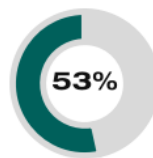
27 Tore erzielt | **58** Angriffe*



9 Paraden | **37** Würfe auf das Tor



28 Gegentore | **58** Angriffe*



27 Gegentore | **58** Angriffe*



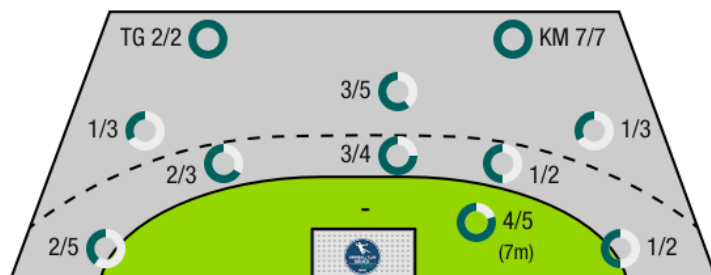
13 Paraden | **40** Würfe auf das Tor



28 Tore erzielt | **58** Angriffe*

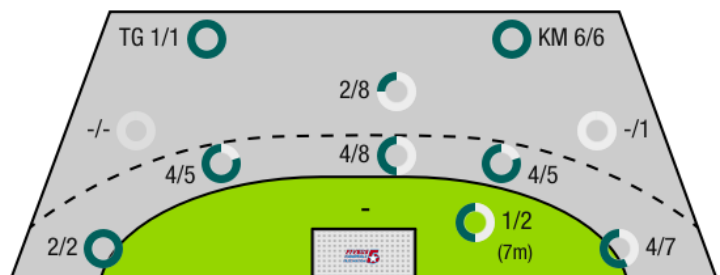
*Die Anzahl der Angriffe wird mit jedem Ballbesitzwechsel um einen Angriff erhöht.

HC FIVERS WAT MARGARETEN II - ANGRIFF



TG - Tempogegenstoß KM - Kreisläufer

HC BRUCK - ANGRIFF



BEENDET



HC FIVERS WAT
Margareten II

27 : 28
(13 : 13)

HC Bruck



Spieler			Tore/Würfe							Sonstiges				Strafen				
Nr	Name	Pos.	Gesamt	7m	6m	9m	LA/RA	KM	TG	DB*	TF	ST	WB	AS	GK	2min	RK	BK
56	Haag, Florian	TW	-% (0/0)											1				
56	David, Jan	TW	-% (0/0)															
15	Stummer, Luis	LA	40% (2/5)		2/2	0/3				2/2								
25	Hutecek, Lukas	RM	75% (3/4)		1/1	2/3				1/1	3			2				
35	Gangel, Lukas	RA	50% (4/8)	3/4	0/1	0/1	0/1		1/1									
50	Wolffhardt, Max	KM	-% (0/0)															
53	Nicolussi, Maximilian	RL	0% (0/1)		0/1						1			2				
54	Haunold, Marc-Andre	RR	83% (5/6)	1/1	1/2	3/3				1/1	1							
55	Kopic, Marin	KM	100% (6/6)					6/6			1	1	1	1		1		
57	Schrattenecker, Jacob	RM	-% (0/0)								2			1		2		
58	Schrattenecker, Johann	RR	-% (0/0)								1							
59	Rojnica, Marijan	RA	100% (1/1)				1/1				1					1		
65	Vuckovic, Igor	RR	100% (1/1)					1/1			2					1		
75	Glatzl, Fabian	RR	100% (1/1)		1/1						1			5				
85	Polszter, Clemens	LA	25% (1/4)			0/1	1/3				1							
95	Dambock, Eric	LA	75% (3/4)		1/1		1/2		1/1		1	2						
0A	Muller, Lukas																	
0B	Zapletal, Sandra																	
0C	Smesnik, Peter																	
			66% (27/41)	4/5	6/9	5/11	3/7	7/7	2/2	4/4	15	3	1	12	0	5	0	0

Ein Durchbruch (DB) ist eine zusätzliche Information für Tore, die aus dem Rückraum erzielt wurden. Die Anzahl dieser Tore wird bei der Summe der Tore eines Spielers nicht berücksichtigt.

Torhüter		Quote gehaltener Bälle (Paraden/Tore+gehaltene Würfe)							
Nr	Name	Gesamt	7m	6m	9m	LA/RA	Kreis	Gegenstoß	Durchbruch
56	Haag, Florian	30% (10/33)	-% (0/0)	33% (5/15)	80% (4/5)	14% (1/7)	0% (0/6)	0% (0/1)	0% (0/6)
56	David, Jan	38% (3/8)	0% (0/1)	33% (1/3)	33% (1/3)	50% (1/2)	-% (0/0)	-% (0/0)	0% (0/3)
		32% (13/41)	0% (0/1)	33% (6/18)	63% (5/8)	22% (2/9)	0% (0/6)	0% (0/1)	0% (0/9)

Würfe Team	Tore	Gehalten	Vorbei	Pfosten / Latte	Geblockt	Gesamt	Wurfquote
7m	4	1	0	0	0	4/5	80%
6m	6	3	0	0	0	6/9	67%
9m	5	3	3	0	0	5/11	45%
LA/RA	3	2	0	1	0	3/7	43%
Kreis	7	0	0	0	0	7/7	100%
Gegenstoß	2	0	0	0	0	2/2	100%
Durchbruch	4	0	0	0	0	4/4	100%
	27	9	5	1	0	27/41	66%

LEGENDE

- KM Kreisläufer
- TG Tempogegenstoß
- DB Durchbruch
- TF Technische Fehler
- ST Steals
- WB Geblockte Würfe
- AS Vorlagen
- GK Gelbe Karte
- 2min 2min-Strafen
- RK Rote Karte
- BK Blaue Karte

Es ist im Einzelfall möglich, dass Unterschiede zwischen der Summe einzelner Spielerstatistiken und Teamstatistiken auftreten. Der Grund ist, dass aufgrund der Geschwindigkeit eines Handball-Spiels bei einzelnen Ereignissen unsere Scouts den Spieler nicht richtig zuordnen können.

BEENDET



HC FIVERS WAT Margareten **27 : 28**

HC Bruck



(13 : 13)

Spieler			Tore/Würfe							Sonstiges				Strafen				
Nr	Name	Pos.	Gesamt	7m	6m	9m	LA/RA	KM	TG	DB*	TF	ST	WB	AS	GK	2min	RK	BK
10	Marinovic, Luka	TW	-% (0/0)															
87	Plank, Dorian	TW	-% (0/0)															
4	Cuk, Matej		50% (2/4)		2/3	0/1				2/2				4	1	2		
5	Kern, Matthias		-% (0/0)															
8	Pucher, Franz	RA	-% (0/0)															
9	Zangl, Thomas		0% (0/2)			0/2					1			3				
14	Gostovic, Milan		67% (2/3)		1/1	1/2				1/1				2				
15	Offner, Paul		100% (2/2)				2/2				2			1	1			
18	Sikosek, Pelko Domen		75% (3/4)		0/1			3/3			1	1			1	1		
21	Ebner, Phillip	LA	-% (0/0)															
23	Fritz, Alexander		56% (5/9)		4/6	1/3				4/4	2			7	1			
26	Breg, Martin	RA	64% (7/11)	1/2	2/3		3/5		1/1	1/1	2			2		1		
33	Glaser, Fabian	RA	50% (1/2)				1/2				1							
69	Plassnig, Luca		100% (3/3)		2/2			1/1		1/1						1		
77	Schmiedbauer, Philipp		100% (3/3)		1/1			2/2			4							
79	Gasperow, Patrick		0% (0/2)		0/1	0/1								1				
0A	Weiland, Jonas																	
0B	Draca, Michael																	
0C	Kaljagic, Nihad																	
			62% (28/45)	1/2	12/18	2/9	6/9	6/6	1/1	9/9	12	2	0	20	4	5	0	0

Ein Durchbruch (DB) ist eine zusätzliche Information für Tore, die aus dem Rückraum erzielt wurden. Die Anzahl dieser Tore wird bei der Summe der Tore eines Spielers nicht berücksichtigt.

Torhüter		Quote gehaltener Bälle (Paraden/Tore+gehaltene Würfe)							
Nr	Name	Gesamt	7m	6m	9m	LA/RA	Kreis	Gegenstoß	Durchbruch
10	Marinovic, Luka	26% (5/19)	0% (0/1)	33% (1/3)	33% (3/9)	50% (1/2)	0% (0/6)	0% (0/2)	-% (0/0)
87	Plank, Dorian	24% (4/17)	25% (1/4)	33% (2/6)	0% (0/2)	20% (1/5)	0% (0/1)	-% (0/0)	0% (0/4)
		25% (9/36)	20% (1/5)	33% (3/9)	27% (3/11)	29% (2/7)	0% (0/7)	0% (0/2)	0% (0/4)

Würfe Team	Tore	Gehalten	Vorbei	Pfosten / Latte	Geblockt	Gesamt	Wurfquote	
7m	1	0	0	1	0	1/2	50%	
6m	12	6	0	0	0	12/18	67%	
9m	2	5	0	1	1	2/9	22%	
LA/RA	6	2	0	0	0	6/9	67%	
Kreis	6	0	0	0	0	6/6	100%	
Gegenstoß	1	0	0	0	0	1/1	100%	
Durchbruch	9	0	0	0	0	9/9	100%	
		28	13	2	2	1	28/45	62%

LEGENDE

- KM Kreisläufer
- TG Tempogegenstoß
- DB Durchbruch
- TF Technische Fehler
- ST Steals
- WB Geblockte Würfe
- AS Vorlagen
- GK Gelbe Karte
- 2min 2min-Strafen
- RK Rote Karte
- BK Blaue Karte

Es ist im Einzelfall möglich, dass Unterschiede zwischen der Summe einzelner Spielerstatistiken und Teamstatistiken auftreten. Der Grund ist, dass aufgrund der Geschwindigkeit eines Handball-Spiels bei einzelnen Ereignissen unsere Scouts den Spieler nicht richtig zuordnen können.