

BEENDET



Schlafraum.at KÄRNTEN

24 : 24

ATV Auto Pichler Trofaiach



(10 : 11)



Bester Werfer: Jochum **7**

2min: **1**

Bester Werfer: Stojanovic, Illmayer **5**

2min: **4**

WURFQUOTE: **55%**

7M-QUOTE

7M-QUOTE

WURFQUOTE: **60%**

Würfe gesamt: 44




Tore: 24



Würfe gehalten: 14



Würfe vorbei: 4



Würfe Pfosten/Latte: 1



Würfe geblockt: 2



4 **4**

7m-Tore | 7m-Würfe

7m verworfen:



2 **2**

7m-Tore | 7m-Würfe

7m verworfen:

Würfe gesamt: 40




Tore: 24



Würfe gehalten: 13



Würfe vorbei: 2



Würfe Pfosten/Latte: 0



Würfe geblockt: 1



ERFOLGREICHE ANGRIFFE

GEHALTENE BÄLLE

ABGEWEHRTE ANGRIFFE

ABGEWEHRTE ANGRIFFE

GEHALTENE BÄLLE

ERFOLGREICHE ANGRIFFE



24 **49**

Tore erzielt | Angriffe*



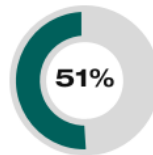
14 **38**

Paraden | Würfe auf das Tor



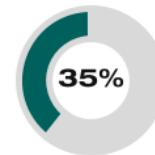
24 **49**

Gegentore | Angriffe*



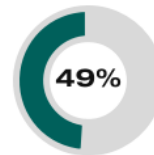
24 **49**

Gegentore | Angriffe*



13 **37**

Paraden | Würfe auf das Tor



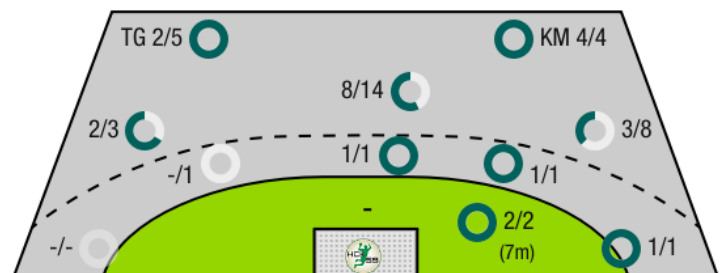
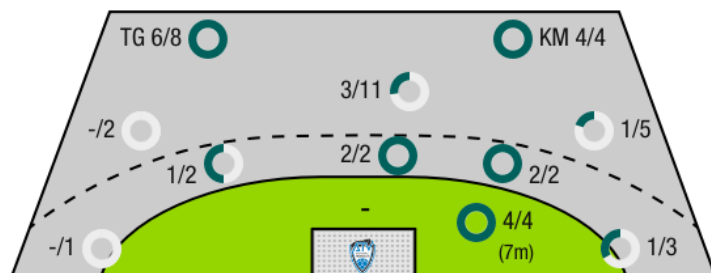
24 **49**

Tore erzielt | Angriffe*

*Die Anzahl der Angriffe wird mit jedem Ballbesitzwechsel um einen Angriff erhöht.

SCHLAFRAUM.AT KÄRNTEN - ANGRIFF

ATV AUTO PICHLER TROFAIACH - ANGRIFF



TG - Tempogegenstoß KM - Kreisläufer



Schlafraum.at KÄRNTEN

BEENDET

24 : 24

ATV Auto Pichler Trofaiach



(10 : 11)

Spieler			Tore/Würfe							Sonstiges				Strafen				
Nr	Name	Pos.	Gesamt	7m	6m	9m	LA/RA	KM	TG	DB*	TF	ST	WB	AS	GK	2min	RK	BK
1	Jelen, Gasper	TW	-% (0/0)															
16	Panetta, Leon	TW	-% (0/0)															
4	Jochum, Patrick	RM	88% (7/8)	4/4	1/1	1/2			1/1	1/1	1							
8	Prucknig, Florian		0% (0/1)				0/1				1							
10	Bobas, Rudi		-% (0/0)															
11	Hartman, Matej	RR	22% (2/9)		1/1	1/8				1/1	3				1			
13	Marojevic, Marko		38% (3/8)		1/1	1/6			1/1	1/1	1							
14	Urbani, Luca	LA	33% (1/3)				0/1		1/2									
15	Lutschounigg, Karl	LA	67% (2/3)		1/2				1/1	1/1								
23	Kerschhagl, Benjamin	RA	-% (0/0)															
25	Schofnegger, Jan	KM	0% (0/1)						0/1						1			
26	Levic, Eldar	RA	-% (0/0)															
29	Godec, Markus	RM	67% (2/3)				1/2		1/1		1							
33	Demsar, Nejc	RR	67% (2/3)			1/2		1/1			2				1			
44	Rauscher, Simeon	RM	-% (0/0)															
55	Wagner, Max	KM	100% (5/5)		1/1			3/3	1/1							1		
0A	Epure, Eugen																	
0B	Praznik, Rok																	
0C	Pontasch-Muller, Michael																	
0D	Krientschnig, Manuel																	
			55% (24/44)	4/4	5/6	4/18	1/4	4/4	6/8	4/4	9	0	0	0	3	1	0	0

Ein Durchbruch (DB) ist eine zusätzliche Information für Tore, die aus dem Rückraum erzielt wurden. Die Anzahl dieser Tore wird bei der Summe der Tore eines Spielers nicht berücksichtigt.

Torhüter		Quote gehaltener Bälle (Paraden/Tore+gehaltene Würfe)							
Nr	Name	Gesamt	7m	6m	9m	LA/RA	Kreis	Gegenstoß	Durchbruch
1	Jelen, Gasper	38% (6/16)	0% (0/1)	100% (1/1)	27% (3/11)	-% (0/0)	0% (0/1)	67% (2/3)	-% (0/0)
16	Panetta, Leon	-% (0/0)	-% (0/0)	-% (0/0)	-% (0/0)	-% (0/0)	-% (0/0)	-% (0/0)	-% (0/0)
		81% (13/16)	0% (0/1)	100% (1/1)	27% (3/11)	-% (0/0)	0% (0/1)	67% (2/3)	-% (0/0)

Würfe Team	Tore	Gehalten	Vorbei	Pfosten / Latte	Geblockt	Gesamt	Wurfquote
7m	4	0	0	0	0	4/4	100%
6m	5	1	0	0	0	5/6	83%
9m	4	4	7	1	2	4/18	22%
LA/RA	1	1	0	0	0	1/4	25%
Kreis	4	0	0	0	0	4/4	100%
Gegenstoß	6	0	0	0	0	6/8	75%
Durchbruch	4	0	0	0	0	4/4	100%
	24	6	4	1	2	24/44	55%

- LEGENDE
- KM Kreisläufer
 - TG Tempogegenstoß
 - DB Durchbruch
 - TF Technische Fehler
 - ST Steals
 - WB Geblockte Würfe
 - AS Vorlagen
 - GK Gelbe Karte
 - 2min 2min-Strafen
 - RK Rote Karte
 - BK Blaue Karte

Es ist im Einzelfall möglich, dass Unterschiede zwischen der Summe einzelner Spielerstatistiken und Teamstatistiken auftreten. Der Grund ist, dass aufgrund der Geschwindigkeit eines Handball-Spiels bei einzelnen Ereignissen unsere Scouts den Spieler nicht richtig zuordnen können.



Schlafraum.at KÄRNTEN

BEENDET

24 : 24 ATV Auto Pichler Trofaiach



(10 : 11)

Spieler			Tore/Würfe							Sonstiges				Strafen				
Nr	Name	Pos.	Gesamt	7m	6m	9m	LA/RA	KM	TG	DB*	TF	ST	WB	AS	GK	2min	RK	BK
1	Varga, Zsolt	TW	-% (0/0)															
77	Wohlhart, Philipp	TW	-% (0/0)															
6	Maretic, Mario	RM	67% (4/6)	2/2	0/1	1/2			1/1		1					1		
15	Spitaler, Thomas	LA	0% (0/1)						0/1						1			
19	Galovsky, Stefan	RL	33% (1/3)			1/3												
20	Abdullah, Mergim	RA	100% (3/3)				1/1	1/1	1/1		2							
22	Illmayer, Florian	LA	71% (5/7)		1/1	4/6				1/1								
26	Uttler, Dennis	RM	-% (0/0)															
29	Ilmayer, Thomas	RL	43% (3/7)		1/1	2/5			0/1	1/1						1		
31	Kienbink, Marcus	KM	-% (0/0)															
32	Maitz, Daniel	KM	100% (3/3)					3/3			2							
34	Brix, Marcel	RA	-% (0/0)															
84	Agic, Ermin	KM	0% (0/1)						0/1						1	1		
94	Stojanovic, Aleksandar	RR	56% (5/9)			5/9					2					1		
OA	Stojisavljevic, Marko																	
OB	Galovsky, Hans-Peter																	
			60% (24/40)	2/2	2/3	13/25	1/1	4/4	2/5	2/2	7	0	0	0	2	4	0	0

Ein Durchbruch (DB) ist eine zusätzliche Information für Tore, die aus dem Rückraum erzielt wurden. Die Anzahl dieser Tore wird bei der Summe der Tore eines Spielers nicht berücksichtigt.

Torhüter		Quote gehaltener Bälle (Paraden/Tore+gehaltene Würfe)							
Nr	Name	Gesamt	7m	6m	9m	LA/RA	Kreis	Gegenstoß	Durchbruch
1	Varga, Zsolt	33% (6/18)	0% (0/3)	25% (1/4)	67% (4/6)	50% (1/2)	0% (0/2)	0% (0/3)	0% (0/3)
77	Wohlhart, Philipp	-% (0/0)	-% (0/0)	-% (0/0)	-% (0/0)	-% (0/0)	-% (0/0)	-% (0/0)	-% (0/0)
		78% (14/18)	0% (0/3)	25% (1/4)	67% (4/6)	50% (1/2)	0% (0/2)	0% (0/3)	0% (0/3)

Würfe Team	Tore	Gehalten	Vorbei	Pfosten / Latte	Geblockt	Gesamt	Wurfquote	
7m	2	0	0	0	0	2/2	100%	
6m	2	1	0	0	0	2/3	67%	
9m	13	3	8	0	1	13/25	52%	
LA/RA	1	0	0	0	0	1/1	100%	
Kreis	4	0	0	0	0	4/4	100%	
Gegenstoß	2	2	0	0	0	2/5	40%	
Durchbruch	2	0	0	0	0	2/2	100%	
		24	6	2	0	1	24/40	60%

LEGENDE

- KM Kreisläufer
- TG Tempogegenstoß
- DB Durchbruch
- TF Technische Fehler
- ST Steals
- WB Geblockte Würfe
- AS Vorlagen
- GK Gelbe Karte
- 2min 2min-Strafen
- RK Rote Karte
- BK Blaue Karte

Es ist im Einzelfall möglich, dass Unterschiede zwischen der Summe einzelner Spielerstatistiken und Teamstatistiken auftreten. Der Grund ist, dass aufgrund der Geschwindigkeit eines Handball-Spiels bei einzelnen Ereignissen unsere Scouts den Spieler nicht richtig zuordnen können.