

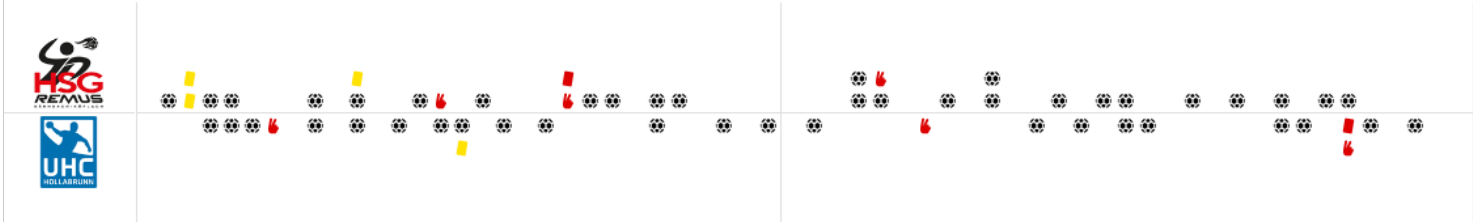
BEENDET

# HSG Remus Bärnbach/Köflach

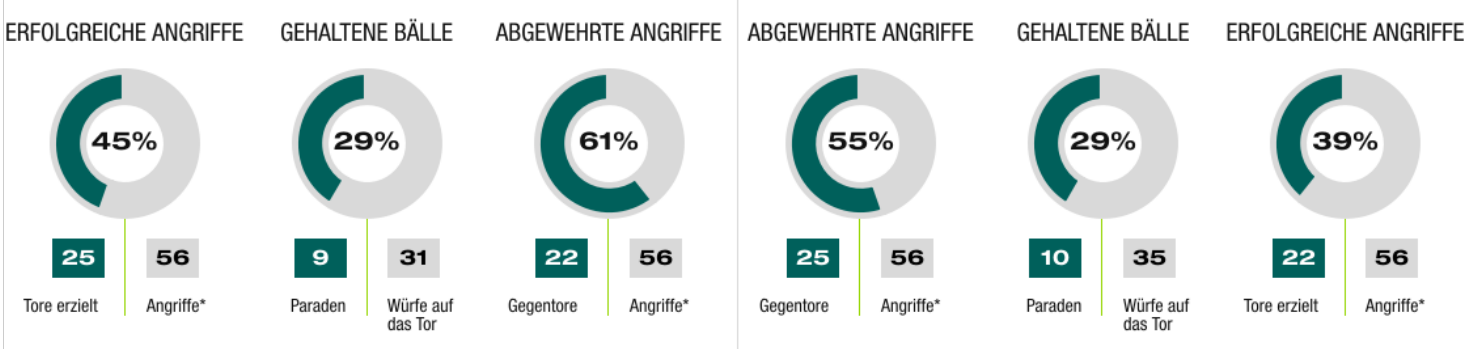
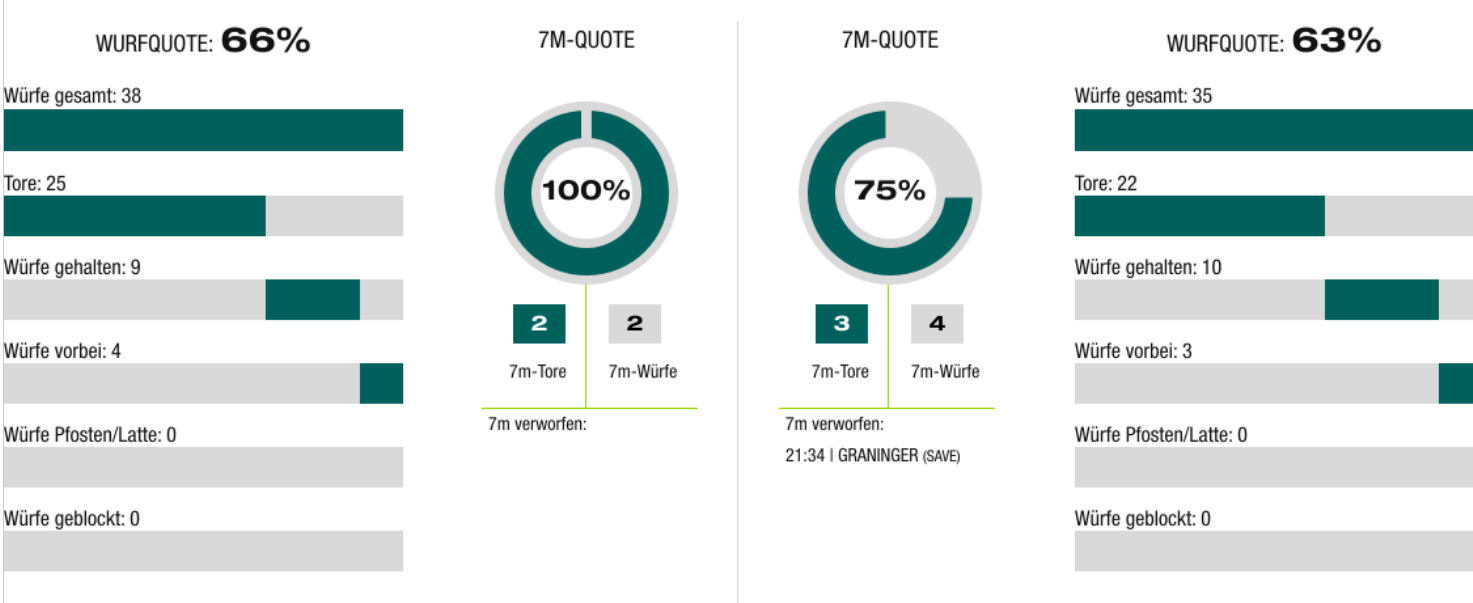
# 25 : 22

( 11 : 13 )

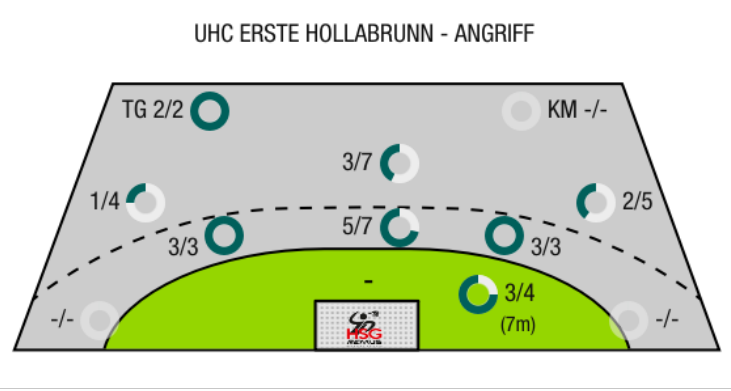
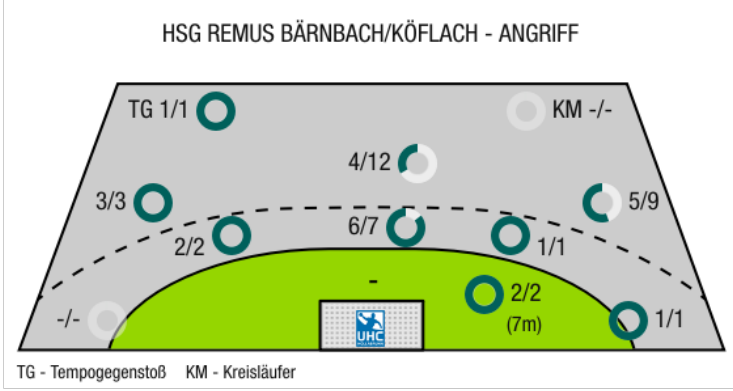
# UHC ERSTE Hollabrunn



Bester Werfer: Bellina **6** | 2min: **3** | Bester Werfer: Burger **7** | 2min: **3**



\*Die Anzahl der Angriffe wird mit jedem Ballbesitzwechsel um einen Angriff erhöht.





HSG Remus  
Bärnbach/Köflach

BEENDET

25 : 22

( 11 : 13 )

UHC ERSTE Hollabrunn



Spieler			Tore/Würfe							Sonstiges				Strafen				
Nr	Name	Pos.	Gesamt	7m	6m	9m	LA/RA	KM	TG	DB*	TF	ST	WB	AS	GK	2min	RK	BK
1	Albrecher, Lukas	TW	-% (0/0)															
12	Szabo, Peter	TW	-% (0/0)															
2	Maurer, Peter	RA	75% (3/4)		2/2	1/2												
3	Murzl, Jakob	RM	-% (0/0)								2			2				
4	Gasperov, Deni	RL	100% (4/4)	1/1		3/3					1							
6	Kolar, Goran		-% (0/0)															
9	Bonic, Filip	RR	0% (0/1)		0/1						2			1	1		1	1
10	Bellina, Alexander	LA	100% (6/6)	1/1	2/2	2/2			1/1	1/1	2							
11	Bellina, Christian	LA	-% (0/0)								1							
15	Kriehuber, Martin	KM	-% (0/0)															
17	Wiesbauer, Stephan	RA	100% (3/3)		2/2		1/1			2/2	1				1			
20	Raffler, Markus		-% (0/0)											1				
22	Langmann, Paul	RM	0% (0/2)			0/2					2			2	1			
35	Djordjevic, Milos		63% (5/8)			5/8				1/1	3			1		2		
92	Stojanovic, Jadranko		40% (4/10)		3/3	1/7										1		
OA	Sadowy, Leszek																	
OB	Vunjak, Milan																	
OC	Tunner, Cornel																	
			66% (25/38)	2/2	9/10	12/24	1/1	0/0	1/1	4/4	14	0	0	7	3	3	1	1

Ein Durchbruch (DB) ist eine zusätzliche Information für Tore, die aus dem Rückraum erzielt wurden. Die Anzahl dieser Tore wird bei der Summe der Tore eines Spielers nicht berücksichtigt.

Torhüter		Quote gehaltener Bälle (Paraden/Tore+gehaltene Würfe)							
Nr	Name	Gesamt	7m	6m	9m	LA/RA	Kreis	Gegenstoß	Durchbruch
1	Albrecher, Lukas	-% (0/0)	-% (0/0)	-% (0/0)	-% (0/0)	-% (0/0)	-% (0/0)	-% (0/0)	-% (0/0)
12	Szabo, Peter	29% (9/31)	25% (1/4)	15% (2/13)	40% (6/15)	-% (0/0)	-% (0/0)	0% (0/2)	0% (0/1)
		32% (10/31)	25% (1/4)	15% (2/13)	40% (6/15)	-% (0/0)	-% (0/0)	0% (0/2)	0% (0/1)

Würfe Team	Tore	Gehalten	Vorbei	Pfosten / Latte	Geblockt	Gesamt	Wurfquote
7m	2	0	0	0	0	2/2	100%
6m	9	0	1	0	0	9/10	90%
9m	12	9	3	0	0	12/24	50%
LA/RA	1	0	0	0	0	1/1	100%
Kreis	0	0	0	0	0	0/0	NaN%
Gegenstoß	1	0	0	0	0	1/1	100%
Durchbruch	4	0	0	0	0	4/4	100%
	25	9	4	0	0	25/38	66%

LEGENDE

KM	Kreisläufer
TG	Tempogegenstoß
DB	Durchbruch
TF	Technische Fehler
ST	Steals
WB	Geblockte Würfe
AS	Vorlagen
GK	Gelbe Karte
2min	2min-Strafen
RK	Rote Karte
BK	Blaue Karte

Es ist im Einzelfall möglich, dass Unterschiede zwischen der Summe einzelner Spielerstatistiken und Teamstatistiken auftreten. Der Grund ist, dass aufgrund der Geschwindigkeit eines Handball-Spiels bei einzelnen Ereignissen unsere Scouts den Spieler nicht richtig zuordnen können.



HSG Remus  
Bärnbach/Köflach

BEENDET

25 : 22

( 11 : 13 )

UHC ERSTE Hollabrunn



Spieler			Tore/Würfe							Sonstiges				Strafen				
Nr	Name	Pos.	Gesamt	7m	6m	9m	LA/RA	KM	TG	DB*	TF	ST	WB	AS	GK	2min	RK	BK
1	Spork, Thomas	TW	-% (0/0)															
91	Meleschnig, Matthias	TW	-% (0/0)															
8	Burger, Sebastian	LA	100% (7/7)	1/1	3/3	1/1			2/2	1/1						1		
9	Hengl, Stephan		-% (0/0)															
11	Biber, Philipp	LA	100% (1/1)		1/1										1		1	
13	Drager, Andreas	RM	-% (0/0)											1				
18	Markovic, Alen	RR	50% (2/4)		1/1	1/3					1					1		
19	Gal, Christoph	RL	100% (6/6)		4/4	2/2												
22	Vuksa, Goran	KM	-% (0/0)															
24	Schleinzner, Lukas		0% (0/2)			0/2					2					1		
25	Drager, Roman		0% (0/1)		0/1						4							
45	Prokop, Patrick		0% (0/2)			0/2					1							
70	Kovacevic, Edis		0% (0/3)		0/1	0/2					4							
75	Lesjak, Max		-% (0/0)								1							
77	Kljajic, Anze	RM	50% (2/4)			2/4								4				
OA	Gedinger, Gerhard																	
OB	Belas, Ivica																	
OC	Stark, Patrick																	
			63% (22/35)	3/4	11/13	6/16	0/0	0/0	2/2	1/1	14	0	0	5	1	3	1	0

Ein Durchbruch (DB) ist eine zusätzliche Information für Tore, die aus dem Rückraum erzielt wurden. Die Anzahl dieser Tore wird bei der Summe der Tore eines Spielers nicht berücksichtigt.

Torhüter		Quote gehaltener Bälle (Paraden/Tore+gehaltene Würfe)							
Nr	Name	Gesamt	7m	6m	9m	LA/RA	Kreis	Gegenstoß	Durchbruch
1	Spork, Thomas	-% (0/0)	-% (0/0)	-% (0/0)	-% (0/0)	-% (0/0)	-% (0/0)	-% (0/0)	-% (0/0)
91	Meleschnig, Matthias	26% (9/34)	0% (0/2)	0% (0/10)	38% (9/24)	0% (0/1)	-% (0/0)	0% (0/1)	0% (0/4)
		26% (9/34)	0% (0/2)	0% (0/10)	38% (9/24)	0% (0/1)	-% (0/0)	0% (0/1)	0% (0/4)

Würfe Team	Tore	Gehalten	Vorbei	Pfosten / Latte	Geblockt	Gesamt	Wurfquote
7m	3	1	0	0	0	3/4	75%
6m	11	2	0	0	0	11/13	85%
9m	6	6	4	0	0	6/16	38%
LA/RA	0	0	0	0	0	0/0	NaN%
Kreis	0	0	0	0	0	0/0	NaN%
Gegenstoß	2	0	0	0	0	2/2	100%
Durchbruch	1	0	0	0	0	1/1	100%
	22	9	3	0	0	22/35	63%

LEGENDE

KM	Kreisläufer
TG	Tempogegenstoß
DB	Durchbruch
TF	Technische Fehler
ST	Steals
WB	Geblockte Würfe
AS	Vorlagen
GK	Gelbe Karte
2min	2min-Strafen
RK	Rote Karte
BK	Blaue Karte

Es ist im Einzelfall möglich, dass Unterschiede zwischen der Summe einzelner Spielerstatistiken und Teamstatistiken auftreten. Der Grund ist, dass aufgrund der Geschwindigkeit eines Handball-Spiels bei einzelnen Ereignissen unsere Scouts den Spieler nicht richtig zuordnen können.