



Datum: 23/09/18
 Uhrzeit: 15:00
 Spiel: Spiel: 4. Spieltag, Spielnummer: 15039043, Saison: 18/19
 Austragungsort: Sporthalle Margareten
 Schiedsrichter: Wallner, Peter, Weber, Florian

SPIELBERICHT
 spusu CHALLENGE
 #GeballteLeidenschaft

BEENDET



HC FIVERS WAT Margareten **29 : 30**
 ||
 (11 : 13)

HSG Remus
 Bärnbach/Köflach



Bester Werfer: Hutecek, Gangel **5**

2min: **3**

Bester Werfer: Djurdjevic **10**

2min: **6**

WURFQUOTE: **60%**

7M-QUOTE


Würfe gesamt: 48




Tore: 29




Würfe gehalten: 12



Würfe vorbei: 5



Würfe Pfosten/Latte: 1



Würfe geblockt: 2



5 | **8**
 7m-Tore | 7m-Würfe

7m verworfen:
 45:51 | 35 GANDEL (2) (SAVE)
 54:13 | 54 HAUNOLD (SAVE)
 55:13 | 35 GANDEL (2) (SAVE)

7M-QUOTE



1 | **1**
 7m-Tore | 7m-Würfe

7m verworfen:

WURFQUOTE: **70%**


Würfe gesamt: 43




Tore: 30




Würfe gehalten: 10




Würfe vorbei: 3



Würfe Pfosten/Latte: 3



Würfe geblockt: 0



ERFOLGREICHE ANGRIFFE



29 | **54**

Tore erzielt | Angriffe*

GEHALTENE BÄLLE



12 | **42**

Paraden | Würfe auf das Tor

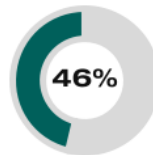
ABGEWEHRTE ANGRIFFE



30 | **54**

Gegentore | Angriffe*

ABGEWEHRTE ANGRIFFE



29 | **54**

Gegentore | Angriffe*

GEHALTENE BÄLLE



10 | **39**

Paraden | Würfe auf das Tor

ERFOLGREICHE ANGRIFFE

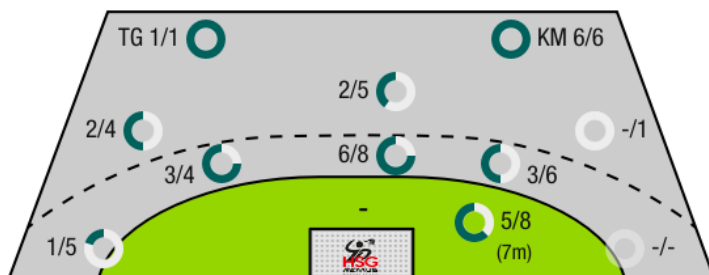


30 | **54**

Tore erzielt | Angriffe*

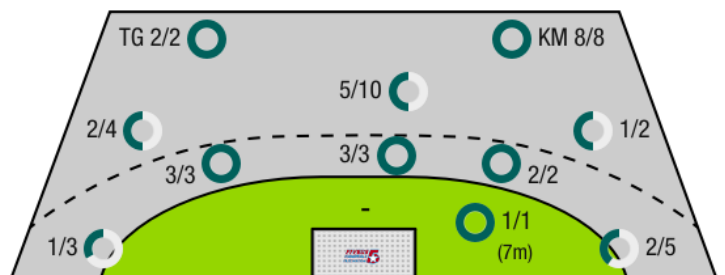
*Die Anzahl der Angriffe wird mit jedem Ballbesitzwechsel um einen Angriff erhöht.

HC FIVERS WAT MARGARETEN II - ANGRIFF



TG - Tempogegenstoß KM - Kreisläufer

HSG REMUS BÄRNBACH/KÖFLACH - ANGRIFF



BEENDET



HC FIVERS WAT
Margareten II

29 : 30
(11 : 13)

HSG Remus
Bärnbach/Köflach



Spieler			Tore/Würfe							Sonstiges				Strafen				
Nr	Name	Pos.	Gesamt	7m	6m	9m	LA/RA	KM	TG	DB*	TF	ST	WB	AS	GK	2min	RK	BK
51	David, Jan	TW	-% (0/0)															
56	Haag, Florian	TW	-% (0/0)															
5	Saric, Christian	RR	-% (0/0)															
15	Stummer, Luis	LA	57% (4/7)		3/5	0/1	1/1			2/2	2			1				
25	Hutecek, Lukas	RM	71% (5/7)	1/1	1/1	2/4		1/1		1/1	1	1		2				
35	Gangel, Lukas	RA	63% (5/8)	4/6	0/1				1/1			1		1				
53	Nicolussi, Maximilian	RL	-% (0/0)															
54	Haunold, Marc-Andre	RR	57% (4/7)	0/1	3/4	1/2				1/1		1						
55	Kopic, Marin	KM	80% (4/5)		0/1			4/4			2							
57	Schrattenecker, Jacob	RM	33% (1/3)		1/2	0/1				1/1								
58	Rieger, Mathias	KM	-% (0/0)															
58	Schrattenecker, Johann	RR	-% (0/0)															
65	Vuckovic, Igor	RR	100% (1/1)			1/1					2				1	1		
75	Glatzl, Fabian	RR	80% (4/5)		4/4	0/1				4/4	2			6	1	1		
85	Polszter, Clemens	LA	0% (0/3)				0/3							1				
95	Dambock, Eric	LA	50% (1/2)				0/1	1/1								1		
0A	Muller, Lukas																	
0B	Zapletal, Sandra																	
0C	Neckam, Monika																	
			60% (29/48)	5/8	12/18	4/10	1/5	6/6	1/1	9/9	9	3	0	11	2	3	0	0

Ein Durchbruch (DB) ist eine zusätzliche Information für Tore, die aus dem Rückraum erzielt wurden. Die Anzahl dieser Tore wird bei der Summe der Tore eines Spielers nicht berücksichtigt.

Torhüter		Quote gehaltener Bälle (Paraden/Tore+gehaltene Würfe)							
Nr	Name	Gesamt	7m	6m	9m	LA/RA	Kreis	Gegenstoß	Durchbruch
51	David, Jan	13% (1/8)	-% (0/0)	0% (0/2)	-% (0/0)	50% (1/2)	0% (0/3)	0% (0/1)	0% (0/1)
56	Haag, Florian	28% (9/32)	0% (0/1)	0% (0/6)	38% (6/16)	50% (3/6)	0% (0/5)	0% (0/1)	0% (0/3)
		25% (10/40)	0% (0/1)	0% (0/8)	38% (6/16)	50% (4/8)	0% (0/8)	0% (0/2)	0% (0/4)

Würfe Team	Tore	Gehalten	Vorbei	Pfosten / Latte	Geblockt	Gesamt	Wurfquote	
7m	5	3	0	0	0	5/8	63%	
6m	12	2	3	1	0	12/18	67%	
9m	4	3	1	0	2	4/10	40%	
LA/RA	1	4	0	0	0	1/5	20%	
Kreis	6	0	0	0	0	6/6	100%	
Gegenstoß	1	0	0	0	0	1/1	100%	
Durchbruch	9	0	0	0	0	9/9	100%	
		29	12	5	1	2	29/48	60%

LEGENDE

- KM Kreisläufer
- TG Tempogegenstoß
- DB Durchbruch
- TF Technische Fehler
- ST Steals
- WB Geblockte Würfe
- AS Vorlagen
- GK Gelbe Karte
- 2min 2min-Strafen
- RK Rote Karte
- BK Blaue Karte

Es ist im Einzelfall möglich, dass Unterschiede zwischen der Summe einzelner Spielerstatistiken und Teamstatistiken auftreten. Der Grund ist, dass aufgrund der Geschwindigkeit eines Handball-Spiels bei einzelnen Ereignissen unsere Scouts den Spieler nicht richtig zuordnen können.

BEENDET



HC FIVERS WAT Margareten **29 : 30**
II
(11 : 13)

HSG Remus
Bärnbach/Köflach



Spieler			Tore/Würfe							Sonstiges				Strafen				
Nr	Name	Pos.	Gesamt	7m	6m	9m	LA/RA	KM	TG	DB*	TF	ST	WB	AS	GK	2min	RK	BK
1	Albrecher, Lukas	TW	-% (0/0)															
12	Szabo, Peter	TW	-% (0/0)													1		
2	Maurer, Peter	RA	67% (2/3)				2/3									1		
3	Murzl, Jakob	RM	-% (0/0)															
4	Gasperov, Deni	RL	63% (5/8)	1/1	2/2	2/5				2/2	2			8				
6	Kolar, Goran	RR	67% (2/3)		1/1	1/1	0/1						1	2				
10	Bellina, Alexander	LA	0% (0/2)				0/2				1	1				1		
11	Bellina, Christian	LA	100% (1/1)				1/1											
15	Kriehuber, Martin	KM	-% (0/0)															
17	Wiesbauer, Stephan	RA	0% (0/1)				0/1				1			1				
20	Raffler, Markus		-% (0/0)															
22	Langmann, Paul	RM	100% (1/1)						1/1					2				
35	Djurdjovic, Milos		67% (10/15)		5/5	4/9			1/1	2/2	1	1	1	5		1		
92	Stojanovic, Jadranko		100% (9/9)			1/1		8/8			2			1	1	2		
OA	Sadowy, Leszek																	
OB	Vunjak, Milan																	
OC	Finder, Klaus																	
OD	Greinix, Andrea																	
			70% (30/43)	1/1	8/8	8/16	3/8	8/8	2/2	4/4	7	2	2	19	1	6	0	0

Ein Durchbruch (DB) ist eine zusätzliche Information für Tore, die aus dem Rückraum erzielt wurden. Die Anzahl dieser Tore wird bei der Summe der Tore eines Spielers nicht berücksichtigt.

Torhüter		Quote gehaltener Bälle (Paraden/Tore+gehaltene Würfe)							
Nr	Name	Gesamt	7m	6m	9m	LA/RA	Kreis	Gegenstoß	Durchbruch
1	Albrecher, Lukas	43% (3/7)	60% (3/5)	0% (0/1)	-% (0/0)	0% (0/1)	-% (0/0)	-% (0/0)	0% (0/1)
12	Szabo, Peter	27% (9/33)	0% (0/3)	12% (2/17)	43% (3/7)	100% (4/4)	0% (0/6)	0% (0/1)	0% (0/8)
		30% (12/40)	38% (3/8)	11% (2/18)	43% (3/7)	80% (4/5)	0% (0/6)	0% (0/1)	0% (0/9)

Würfe Team	Tore	Gehalten	Vorbei	Pfosten / Latte	Geblockt	Gesamt	Wurfquote
7m	1	0	0	0	0	1/1	100%
6m	8	0	0	0	0	8/8	100%
9m	8	6	0	2	0	8/16	50%
LA/RA	3	4	0	1	0	3/8	38%
Kreis	8	0	0	0	0	8/8	100%
Gegenstoß	2	0	0	0	0	2/2	100%
Durchbruch	4	0	0	0	0	4/4	100%
		30	10	3	3	30/43	70%

LEGENDE

KM	Kreisläufer
TG	Tempogegenstoß
DB	Durchbruch
TF	Technische Fehler
ST	Steals
WB	Geblockte Würfe
AS	Vorlagen
GK	Gelbe Karte
2min	2min-Strafen
RK	Rote Karte
BK	Blaue Karte

Es ist im Einzelfall möglich, dass Unterschiede zwischen der Summe einzelner Spielerstatistiken und Teamstatistiken auftreten. Der Grund ist, dass aufgrund der Geschwindigkeit eines Handball-Spiels bei einzelnen Ereignissen unsere Scouts den Spieler nicht richtig zuordnen können.