

BEENDET



Sportunion Die Falken St. Pölten

31 : 27

ATV Auto Pichler Trofaiach



(17 : 13)



Bester Werfer: Kral **9**

2min: **3**

Bester Werfer: Illmayer **7**

2min: **2**


WURFQUOTE: **72%**

7M-QUOTE


Würfe gesamt: 43




Tore: 31




Würfe gehalten: 6




Würfe vorbei: 6



Würfe Pfosten/Latte: 1



Würfe geblockt: 0




0%



7m verworfen:

7M-QUOTE

50%



7m verworfen:
15:14 | 6 MARETIC (SAVE)

WURFQUOTE: **56%**

Würfe gesamt: 48




Tore: 27




Würfe gehalten: 14




Würfe vorbei: 5



Würfe Pfosten/Latte: 2



Würfe geblockt: 2



ERFOLGREICHE ANGRIFFE



31 Tore erzielt | **54** Angriffe*

GEHALTENE BÄLLE



6 Paraden | **33** Würfe auf das Tor

ABGEWEHRTE ANGRIFFE



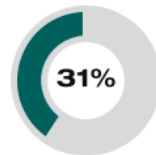
27 Gegentore | **53** Angriffe*

ABGEWEHRTE ANGRIFFE



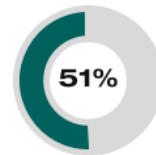
31 Gegentore | **54** Angriffe*

GEHALTENE BÄLLE



14 Paraden | **45** Würfe auf das Tor

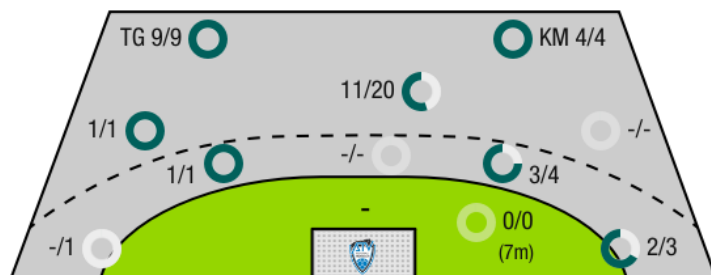
ERFOLGREICHE ANGRIFFE



27 Tore erzielt | **53** Angriffe*

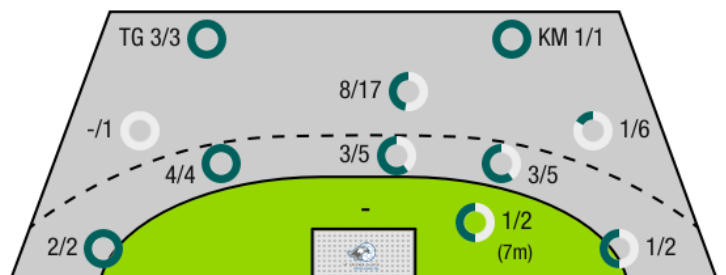
*Die Anzahl der Angriffe wird mit jedem Ballbesitzwechsel um einen Angriff erhöht.

SPORTUNION DIE FALKEN ST. PÖLTEN - ANGRIFF



TG - Tempogegenstoß KM - Kreisläufer

ATV AUTO PICHLER TROFAIACH - ANGRIFF



BEENDET


 Sportunion Die Falken St.
Pölten

31 : 27

ATV Auto Pichler Trofaiach

(17 : 13)



Spieler			Tore/Würfe								Sonstiges				Strafen			
Nr	Name	Pos.	Gesamt	7m	6m	9m	LA/RA	KM	TG	DB*	TF	ST	WB	AS	GK	2min	RK	BK
12	Hubner, Mark	TW	-% (0/0)															
43	Kogl, Jacob	TW	-% (0/0)															
97	Kaufmann, Oliver	TW	-% (0/0)															
5	Neumaier, Jan	RM	-% (0/0)															
8	Hubner, Jan	RA	-% (0/0)															
10	Zettel, Martin	RM	100% (1/1)		1/1					1/1	1		1			1		
14	Schildhammer, Peter	RL	50% (4/8)			4/8				1/1	1			2		1		
15	Pirkfellner, Paul		-% (0/0)															
17	Weilguny, Nicolas	LA	80% (4/5)				0/1		4/4					1				
21	Pils, Alexander	KM	100% (4/4)					4/4			1		1			1		
31	Pfaffinger, Jurgen	RA	78% (7/9)		0/1	1/1	2/3		4/4									
32	Wieninger, Kevin	RL	40% (2/5)			1/4			1/1		1							
41	Kral, Johannes	RA	82% (9/11)		3/3	6/8				4/4	2							
82	Flatschart, Alexander		-% (0/0)															
OA	Ivanovic, Milan																	
OB	Frey, Janos																	
			72% (31/43)	0/0	4/5	12/21	2/4	4/4	9/9	6/6	6	0	2	3	0	3	0	0

Ein Durchbruch (DB) ist eine zusätzliche Information für Tore, die aus dem Rückraum erzielt wurden. Die Anzahl dieser Tore wird bei der Summe der Tore eines Spielers nicht berücksichtigt.

Torhüter		Quote gehaltener Bälle (Paraden/Tore+gehaltene Würfe)							
Nr	Name	Gesamt	7m	6m	9m	LA/RA	Kreis	Gegenstoß	Durchbruch
12	Hubner, Mark	34% (14/41)	50% (1/2)	14% (2/14)	45% (10/22)	25% (1/4)	0% (0/1)	0% (0/3)	0% (0/7)
43	Kogl, Jacob	-% (0/0)	-% (0/0)	-% (0/0)	-% (0/0)	-% (0/0)	-% (0/0)	-% (0/0)	-% (0/0)
97	Kaufmann, Oliver	-% (0/0)	-% (0/0)	-% (0/0)	-% (0/0)	-% (0/0)	-% (0/0)	-% (0/0)	-% (0/0)
		34% (14/41)	50% (1/2)	14% (2/14)	45% (10/22)	25% (1/4)	0% (0/1)	0% (0/3)	0% (0/7)

Würfe Team	Tore	Gehalten	Vorbei	Pfosten / Latte	Geblockt	Gesamt	Wurfquote
7m	0	0	0	0	0	0/0	-%
6m	4	1	0	0	0	4/5	80%
9m	12	5	4	0	0	12/21	57%
LA/RA	2	0	0	1	0	2/4	50%
Kreis	4	0	0	0	0	4/4	100%
Gegenstoß	9	0	0	0	0	9/9	100%
Durchbruch	6	0	0	0	0	6/6	100%
	31	6	6	1	0	31/43	72%

LEGENDE

KM	Kreisläufer
TG	Tempogegenstoß
DB	Durchbruch
TF	Technische Fehler
ST	Steals
WB	Geblockte Würfe
AS	Vorlagen
GK	Gelbe Karte
2min	2min-Strafen
RK	Rote Karte
BK	Blaue Karte

Es ist im Einzelfall möglich, dass Unterschiede zwischen der Summe einzelner Spielerstatistiken und Teamstatistiken auftreten. Der Grund ist, dass aufgrund der Geschwindigkeit eines Handball-Spiels bei einzelnen Ereignissen unsere Scouts den Spieler nicht richtig zuordnen können.

BEENDET


 Sportunion Die Falken St.
Pölten

31 : 27 ATV Auto Pichler Trofaiach
(17 : 13)


Spieler			Tore/Würfe							Sonstiges				Strafen				
Nr	Name	Pos.	Gesamt	7m	6m	9m	LA/RA	KM	TG	DB*	TF	ST	WB	AS	GK	2min	RK	BK
1	Varga, Zsolt	TW	-% (0/0)															
99	Wohlhart, Philipp	TW	-% (0/0)															
6	Maretic, Mario	RM	29% (2/7)	0/1	1/1	1/5				1/1						1		
9	Stojisavljevic, Marko	RR	50% (5/10)		2/4	3/6				1/1								
15	Spitaler, Thomas	LA	-% (0/0)															
19	Galovsky, Stefan	RL	-% (0/0)															
20	Abdullahu, Mergim	RA	50% (1/2)				1/2											
22	Illmayer, Florian	LA	70% (7/10)		3/3	4/7				1/1								
26	Uttler, Dennis	RM	-% (0/0)															
27	Pirott, Patrick	LA	100% (5/5)	1/1			2/2		2/2									
29	Ilmayer, Thomas	RL	50% (2/4)		1/1	0/2			1/1	1/1	1				1			
31	Kienbink, Marcus	KM	50% (1/2)		1/1	0/1				1/1								
32	Maitz, Daniel	KM	-% (0/0)															
34	Brix, Marcel	RA	100% (1/1)		1/1					1/1								
84	Agic, Ermin	KM	100% (1/1)					1/1			2							
94	Stojanovic, Aleksandar	RR	33% (2/6)		1/3	1/3				1/1	1					1		
OA	Galovsky, Hans-Peter																	
OB	Maretic, Mario																	
			56% (27/48)	1/2	10/14	9/24	3/4	1/1	3/3	7/7	4	0	0	0	1	2	0	0

Ein Durchbruch (DB) ist eine zusätzliche Information für Tore, die aus dem Rückraum erzielt wurden. Die Anzahl dieser Tore wird bei der Summe der Tore eines Spielers nicht berücksichtigt.

Torhüter		Quote gehaltener Bälle (Paraden/Tore+gehaltene Würfe)							
Nr	Name	Gesamt	7m	6m	9m	LA/RA	Kreis	Gegenstoß	Durchbruch
1	Varga, Zsolt	17% (4/24)	-% (0/0)	25% (1/4)	23% (3/13)	0% (0/3)	0% (0/3)	0% (0/6)	0% (0/4)
99	Wohlhart, Philipp	15% (2/13)	-% (0/0)	0% (0/1)	25% (2/8)	-% (0/1)	0% (0/1)	0% (0/3)	0% (0/2)
		16% (6/37)	-% (0/0)	20% (1/5)	24% (5/21)	0% (0/4)	0% (0/4)	0% (0/9)	0% (0/6)

Würfe Team	Tore	Gehalten	Vorbei	Pfosten / Latte	Geblockt	Gesamt	Wurfquote
7m	1	1	0	0	0	1/2	50%
6m	10	2	0	2	0	10/14	71%
9m	9	10	3	0	2	9/24	38%
LA/RA	3	1	0	0	0	3/4	75%
Kreis	1	0	0	0	0	1/1	100%
Gegenstoß	3	0	0	0	0	3/3	100%
Durchbruch	7	0	0	0	0	7/7	100%
	27	14	5	2	2	27/48	56%

LEGENDE

KM	Kreisläufer
TG	Tempogegenstoß
DB	Durchbruch
TF	Technische Fehler
ST	Steals
WB	Geblockte Würfe
AS	Vorlagen
GK	Gelbe Karte
2min	2min-Strafen
RK	Rote Karte
BK	Blaue Karte

Es ist im Einzelfall möglich, dass Unterschiede zwischen der Summe einzelner Spielerstatistiken und Teamstatistiken auftreten. Der Grund ist, dass aufgrund der Geschwindigkeit eines Handball-Spiels bei einzelnen Ereignissen unsere Scouts den Spieler nicht richtig zuordnen können.