

BEENDET



Schlafraum.at KÄRNTEN

19 : 31

UHC ERSTE Hollabrunn



(7 : 16)



Bester Werfer: Urbani **5**

2min: **2**

Bester Werfer: Graninger **9**

2min: **1**

WURFQUOTE: **50%**

7M-QUOTE

7M-QUOTE

WURFQUOTE: **70%**

Würfe gesamt: 38



Tore: 19



Würfe gehalten: 12



Würfe vorbei: 7



Würfe Pfosten/Latte: 0



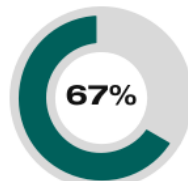
Würfe geblockt: 0



4 **4**

7m-Tore | 7m-Würfe

7m verworfen:



2 **3**

7m-Tore | 7m-Würfe

7m verworfen:
04:48 | 11 BIBER (SAVE)

Würfe gesamt: 44



Tore: 31



Würfe gehalten: 7




Würfe vorbei: 6



Würfe Pfosten/Latte: 0



Würfe geblockt: 0



ERFOLGREICHE ANGRIFFE

GEHALTENE BÄLLE

ABGEWEHRTE ANGRIFFE

ABGEWEHRTE ANGRIFFE

GEHALTENE BÄLLE

ERFOLGREICHE ANGRIFFE



19 **54**

Tore erzielt | Angriffe*



12 **43**

Paraden | Würfe auf das Tor



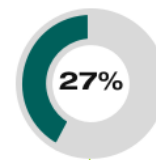
31 **54**

Gegentore | Angriffe*



19 **54**

Gegentore | Angriffe*



7 **26**

Paraden | Würfe auf das Tor

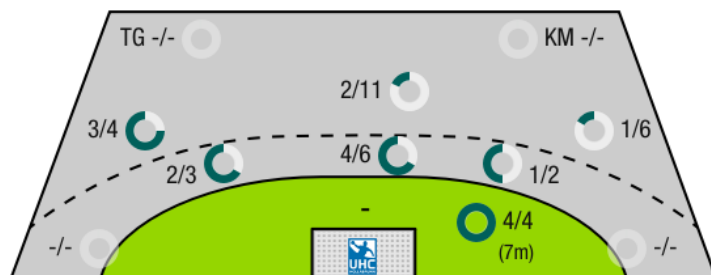


31 **54**

Tore erzielt | Angriffe*

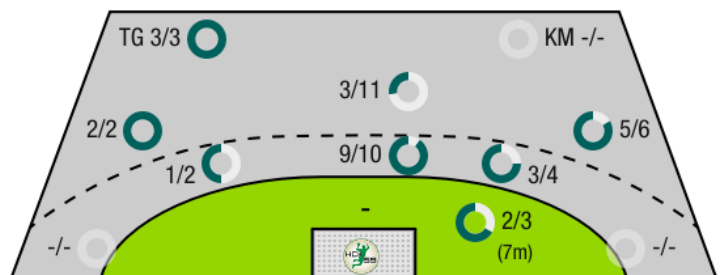
*Die Anzahl der Angriffe wird mit jedem Ballbesitzwechsel um einen Angriff erhöht.

SCHLAFRAUM.AT KÄRNTEN - ANGRIFF



TG - Tempogegenstoß KM - Kreisläufer

UHC ERSTE HOLLABRUNN - ANGRIFF





Schlafraum.at KÄRNTEN

BEENDET

19 : 31

UHC ERSTE Hollabrunn



(7 : 16)

Spieler			Tore/Würfe									Sonstiges				Strafen			
Nr	Name	Pos.	Gesamt	7m	6m	9m	LA/RA	KM	TG	DB*	TF	ST	WB	AS	GK	2min	RK	BK	
4	Jochum, Patrick	RM	44% (4/9)	4/4		0/5					3			1					
7	Wagner, Leopold	RL	100% (1/1)		1/1														
8	Prucknig, Florian		50% (2/4)		0/1	1/2									1				
10	Bobas, Rudi		-% (0/0)																
11	Hartman, Matej	RR	0% (0/1)		0/1														
13	Marojevic, Marko		100% (3/3)		1/1	1/1													
14	Urbani, Luca	LA	71% (5/7)		2/3	3/4													
15	Lutschounigg, Karl	LA	-% (0/0)																
23	Kerschhagl, Benjamin	RA	-% (0/0)																
25	Schofnegger, Jan	KM	50% (1/2)		1/1	0/1								1					
29	Godec, Markus	RM	40% (2/5)		1/2	1/3					4					1			
33	Demsar, Nejc	RR	33% (1/3)		1/1	0/2								1	1	1			
44	Rauscher, Simeon	RM	0% (0/3)			0/3								1					
55	Wagner, Max	KM	-% (0/0)																
OA	Epure, Eugen																		
OC	Pontasch-Muller, Michael																		
OD	Krietschnig, Manuel																		
			50% (19/38)	4/4	7/11	6/21	0/0	0/0	0/0	0/0	7	0	0	4	2	2	0	0	

Ein Durchbruch (DB) ist eine zusätzliche Information für Tore, die aus dem Rückraum erzielt wurden. Die Anzahl dieser Tore wird bei der Summe der Tore eines Spielers nicht berücksichtigt.

Torhüter		Quote gehaltener Bälle (Paraden/Tore+gehaltene Würfe)							
Nr	Name	Gesamt	7m	6m	9m	LA/RA	Kreis	Gegenstoß	Durchbruch
		-% (7/0)	-% (0/0)	-% (0/0)	-% (0/0)	-% (0/0)	-% (0/0)	-% (0/0)	-% (0/0)

Würfe Team	Tore	Gehalten	Vorbei	Pfosten / Latte	Geblockt	Gesamt	Wurfquote
7m	4	0	0	0	0	4/4	100%
6m	7	0	4	0	0	7/11	64%
9m	6	0	15	0	0	6/21	29%
LA/RA	0	0	0	0	0	0/0	NaN%
Kreis	0	0	0	0	0	0/0	NaN%
Gegenstoß	0	0	0	0	0	0/0	NaN%
Durchbruch	0	0	0	0	0	0/0	NaN%
	19	0	7	0	0	19/38	50%

LEGENDE

KM	Kreisläufer
TG	Tempogegenstoß
DB	Durchbruch
TF	Technische Fehler
ST	Steals
WB	Geblockte Würfe
AS	Vorlagen
GK	Gelbe Karte
2min	2min-Strafen
RK	Rote Karte
BK	Blaue Karte

Es ist im Einzelfall möglich, dass Unterschiede zwischen der Summe einzelner Spielerstatistiken und Teamstatistiken auftreten. Der Grund ist, dass aufgrund der Geschwindigkeit eines Handball-Spiels bei einzelnen Ereignissen unsere Scouts den Spieler nicht richtig zuordnen können.



Schlafraum.at KÄRNTEN

BEENDET

19 : 31

(7 : 16)

UHC ERSTE Hollabrunn



Spieler			Tore/Würfe								Sonstiges				Strafen			
Nr	Name	Pos.	Gesamt	7m	6m	9m	LA/RA	KM	TG	DB*	TF	ST	WB	AS	GK	2min	RK	BK
1	Spork, Thomas	TW	-% (0/0)															
7	Graninger, Oliver	RA	82% (9/11)		2/2	3/5			2/2		1							
8	Burger, Sebastian	LA	100% (5/5)		4/4													
11	Biber, Philipp	LA	0% (0/1)	0/1										2				
13	Drager, Andreas	RM	50% (2/4)	1/1	1/1	0/2								1				
18	Markovic, Alen	RR	100% (3/3)	1/1	1/1	1/1												
19	Gal, Christoph	RL	33% (1/3)		0/1	1/2									1			
22	Vuksa, Goran	KM	100% (3/3)		3/3													
24	Schleinzer, Lukas	LA	100% (1/1)						1/1									
25	Drager, Roman		100% (1/1)			1/1												
45	Prokop, Patrick		100% (3/3)		2/2	1/1												
70	Kovacevic, Edis		0% (0/2)		0/1	0/1					3							
74	Hacker, Christoph		33% (1/3)		0/1	1/2					2	1		3				
75	Lesjak, Max		0% (0/2)			0/2					1							
77	Kljajic, Anze	RM	100% (2/2)			2/2								2		1		
OA	Bauda, Florian																	
OC	Stark, Patrick																	
OD	Gedinger, Gerhard																	
			70% (31/44)	2/3	13/16	10/19	0/0	0/0	3/3	0/0	7	1	0	8	1	1	0	0

Ein Durchbruch (DB) ist eine zusätzliche Information für Tore, die aus dem Rückraum erzielt wurden. Die Anzahl dieser Tore wird bei der Summe der Tore eines Spielers nicht berücksichtigt.

Torhüter		Quote gehaltener Bälle (Paraden/Tore+gehaltene Würfe)							
Nr	Name	Gesamt	7m	6m	9m	LA/RA	Kreis	Gegenstoß	Durchbruch
1	Spork, Thomas	-% (0/0)	-% (0/0)	-% (0/0)	-% (0/0)	-% (0/0)	-% (0/0)	-% (0/0)	-% (0/0)
		-% (12/0)	-% (0/0)	-% (0/0)	-% (0/0)	-% (0/0)	-% (0/0)	-% (0/0)	-% (0/0)

Würfe Team	Tore	Gehalten	Vorbei	Pfosten / Latte	Geblockt	Gesamt	Wurfquote
7m	2	0	1	0	0	2/3	67%
6m	13	0	3	0	0	13/16	81%
9m	10	0	9	0	0	10/19	53%
LA/RA	0	0	0	0	0	0/0	NaN%
Kreis	0	0	0	0	0	0/0	NaN%
Gegenstoß	3	0	0	0	0	3/3	100%
Durchbruch	0	0	0	0	0	0/0	NaN%
	31	0	6	0	0	31/44	70%

LEGENDE

KM	Kreisläufer
TG	Tempgegenstoß
DB	Durchbruch
TF	Technische Fehler
ST	Steals
WB	Geblockte Würfe
AS	Vorlagen
GK	Gelbe Karte
2min	2min-Strafen
RK	Rote Karte
BK	Blaue Karte

Es ist im Einzelfall möglich, dass Unterschiede zwischen der Summe einzelner Spielerstatistiken und Teamstatistiken auftreten. Der Grund ist, dass aufgrund der Geschwindigkeit eines Handball-Spiels bei einzelnen Ereignissen unsere Scouts den Spieler nicht richtig zuordnen können.