

BEENDET

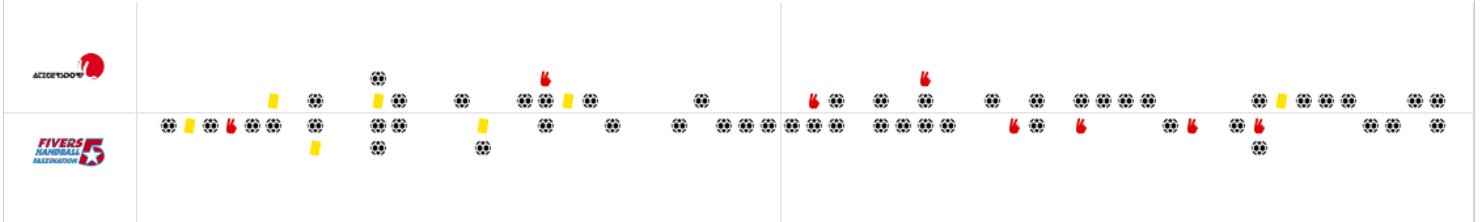


WAT Atzgersdorf

23 : 29 HC FIVERS WAT Margareten



(8 : 15)



Bester Werfer: Mahr **7**

2min: **3**

Bester Werfer: Haunold **7**

2min: **5**

WURFQUOTE: **52%**

7M-QUOTE

Würfe gesamt: 44




Tore: 23




Würfe gehalten: 16



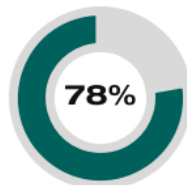

Würfe vorbei: 3



Würfe Pfosten/Latte: 2



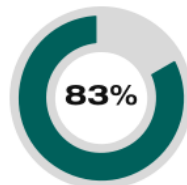
Würfe geblockt: 1



7 | **9**
 7m-Tore | 7m-Würfe

7m verworfen:
 04:13 | 26 MILICEVIC (BAR)
 55:09 | 6 MAHR (SAVE)

7M-QUOTE



5 | **6**
 7m-Tore | 7m-Würfe

7m verworfen:
 20:14 | 75 GLATZL (SAVE)

WURFQUOTE: **56%**


Würfe gesamt: 52




Tore: 29




Würfe gehalten: 14




Würfe vorbei: 7



Würfe Pfosten/Latte: 2



Würfe geblockt: 2



ERFOLGREICHE ANGRIFFE



23 | **60**
 Tore erzielt | Angriffe*

GEHALTENE BÄLLE



16 | **45**
 Paraden | Würfe auf das Tor

ABGEWEHRTE ANGRIFFE



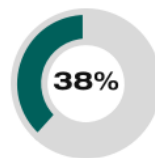
29 | **60**
 Gegentore | Angriffe*

ABGEWEHRTE ANGRIFFE



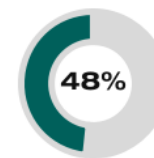
23 | **60**
 Gegentore | Angriffe*

GEHALTENE BÄLLE



14 | **37**
 Paraden | Würfe auf das Tor

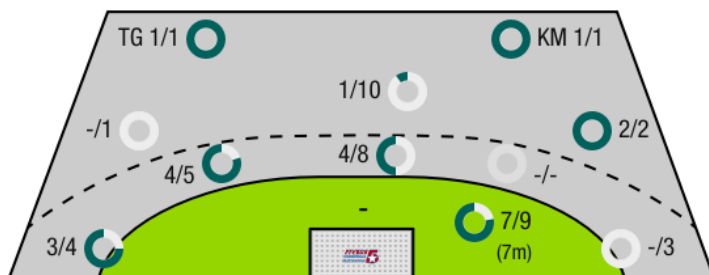
ERFOLGREICHE ANGRIFFE



29 | **60**
 Tore erzielt | Angriffe*

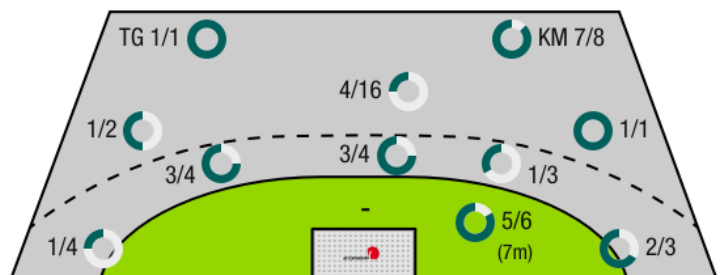
*Die Anzahl der Angriffe wird mit jedem Ballbesitzwechsel um einen Angriff erhöht.

WAT ATZGERSDORF - ANGRIFF



TG - Tempogegenstoß KM - Kreisläufer

HC FIVERS WAT MARGARETEN II - ANGRIFF



BEENDET



WAT Atzgersdorf

23 : 29 HC FIVERS WAT Margareten II



(8 : 15)

Spieler			Tore/Würfe							Sonstiges				Strafen				
Nr	Name	Pos.	Gesamt	7m	6m	9m	LA/RA	KM	TG	DB*	TF	ST	WB	AS	GK	2min	RK	BK
32	Nikolic, Leo	TW	-% (0/0)															
95	Hartwein, Christoph	TW	-% (0/0)															
2	Dobias, Fabian	RA	-% (0/0)															
6	Mahr, Markus	RM	78% (7/9)	6/7	1/1	0/1					2					1		
14	Rimacek, Niklas		-% (0/0)															
19	Rabenseifer, Philipp	KM	0% (0/2)		0/1	0/1					3							
21	Kastner, Fabian	LA	-% (0/0)								1							
24	Kufner, Nico	LA	57% (4/7)		1/2	0/1	2/3		1/1	1/1								
26	Milicevic, Milos	RL	56% (5/9)	0/1	4/5	1/3				3/4				1				
35	Fuchs, Nikolaus	RA	0% (0/2)			0/2						1		1				
43	Carniel, Leon	KM	67% (2/3)		1/2			1/1				1			1	1		
53	Trzil, Alexander		100% (1/1)	1/1							1							
55	Gangel, Johann	RL	-% (0/0)								1				1	1		
66	Mayer, Matthias	LA	33% (1/3)		0/1	0/1	1/1											
85	Brandic, Ivan	RR	50% (3/6)		1/1	2/4	0/1			1/1			1					
91	Schiffleitner, Benjamin	RR	0% (0/2)				0/2					1	1		1			
0A	Jaklin, Philip																	
0B	Miloradovic, Danijel														1			
0C	Wieser, Andreas																	
			52% (23/44)	7/9	8/13	3/13	3/7	1/1	1/1	5/6	8	3	2	2	4	3	0	0

Ein Durchbruch (DB) ist eine zusätzliche Information für Tore, die aus dem Rückraum erzielt wurden. Die Anzahl dieser Tore wird bei der Summe der Tore eines Spielers nicht berücksichtigt.

Torhüter		Quote gehaltener Bälle (Paraden/Tore+gehaltene Würfe)							
Nr	Name	Gesamt	7m	6m	9m	LA/RA	Kreis	Gegenstoß	Durchbruch
32	Nikolic, Leo	38% (5/13)	0% (0/2)	50% (2/4)	11% (1/9)	100% (2/2)	0% (0/2)	-% (0/0)	0% (0/1)
95	Hartwein, Christoph	30% (9/30)	25% (1/4)	14% (1/7)	50% (4/8)	40% (2/5)	17% (1/6)	0% (0/1)	50% (1/2)
		33% (14/43)	17% (1/6)	27% (3/11)	29% (5/17)	57% (4/7)	13% (1/8)	0% (0/1)	33% (1/3)

Würfe Team	Tore	Gehalten	Vorbei	Pfosten / Latte	Geblockt	Gesamt	Wurfquote
7m	7	1	0	1	0	7/9	78%
6m	8	5	0	0	0	8/13	62%
9m	3	7	2	0	1	3/13	23%
LA/RA	3	3	0	1	0	3/7	43%
Kreis	1	0	0	0	0	1/1	100%
Gegenstoß	1	0	0	0	0	1/1	100%
Durchbruch	5	0	0	0	0	5/6	83%
	23	16	3	2	1	23/44	52%

LEGENDE

- KM Kreisläufer
- TG Tempogegenstoß
- DB Durchbruch
- TF Technische Fehler
- ST Steals
- WB Geblockte Würfe
- AS Vorlagen
- GK Gelbe Karte
- 2min 2min-Strafen
- RK Rote Karte
- BK Blaue Karte

Es ist im Einzelfall möglich, dass Unterschiede zwischen der Summe einzelner Spielerstatistiken und Teamstatistiken auftreten. Der Grund ist, dass aufgrund der Geschwindigkeit eines Handball-Spiels bei einzelnen Ereignissen unsere Scouts den Spieler nicht richtig zuordnen können.

BEENDET



WAT Atzgersdorf

23 : 29

(8 : 15)

HC FIVERS WAT
Margareten II



Spieler			Tore/Würfe							Sonstiges				Strafen				
Nr	Name	Pos.	Gesamt	7m	6m	9m	LA/RA	KM	TG	DB*	TF	ST	WB	AS	GK	2min	RK	BK
51	Psenner, Lukas	TW	-% (0/0)															
56	Haag, Florian	TW	-% (0/0)															
5	Saric, Christian	RR	33% (1/3)		0/1	1/2				0/1	1			1		1		
15	Riede, Max	RA	67% (2/3)			1/1	1/2											
25	Brenneis, Leander	KM	100% (5/5)		4/4			1/1							1			
25	Hutecek, Lukas	RM	100% (3/3)		2/2	1/1				1/1					1			
53	Nicolussi, Maximilian	RL	50% (1/2)			0/1		1/1			2					1		
54	Haunold, Marc-Andre	RR	64% (7/11)	3/3	1/1	2/6			1/1					2				
55	Kopic, Marin	KM	50% (4/8)		0/2	0/1		4/5			1					1		
57	Schrattenecker, Jacob	RM	0% (0/1)			0/1												
58	Tomicic, Emil		0% (0/1)			0/1								2				
59	Derdak, Elias	RA	50% (1/2)		0/1		1/1											
65	Vuckovic, Igor	RR	33% (1/3)	1/1		0/2					1		1			1		
75	Glatzl, Fabian	RR	25% (1/4)	1/2		0/2						1		2		1		
85	Polszter, Clemens	LA	50% (1/2)			1/1	0/1			1/1								
95	Dambock, Eric	LA	50% (2/4)				1/3	1/1			1				1			
0A	Muller, Lukas																	
0B	Zapletal, Sandra																	
0C	Smesnik, Peter																	
0D	Rieger, Mathias																	
			56% (29/52)	5/6	7/11	6/19	3/7	7/8	1/1	2/3	6	1	1	7	3	5	0	0

Ein Durchbruch (DB) ist eine zusätzliche Information für Tore, die aus dem Rückraum erzielt wurden. Die Anzahl dieser Tore wird bei der Summe der Tore eines Spielers nicht berücksichtigt.

Torhüter		Quote gehaltener Bälle (Paraden/Tore+gehaltene Würfe)							
Nr	Name	Gesamt	7m	6m	9m	LA/RA	Kreis	Gegenstoß	Durchbruch
51	Psenner, Lukas	33% (3/9)	25% (1/4)	0% (0/2)	100% (1/1)	100% (1/1)	0% (0/1)	-% (0/0)	0% (0/1)
56	Haag, Florian	43% (13/30)	0% (0/4)	45% (5/11)	55% (6/11)	33% (2/6)	-% (0/0)	0% (0/1)	0% (0/4)
		41% (16/39)	13% (1/8)	38% (5/13)	58% (7/12)	43% (3/7)	0% (0/1)	0% (0/1)	0% (0/5)

Würfe Team	Tore	Gehalten	Vorbei	Pfosten / Latte	Geblockt	Gesamt	Wurfquote
7m	5	1	0	0	0	5/6	83%
6m	7	3	1	0	0	7/11	64%
9m	6	5	4	2	2	6/19	32%
LA/RA	3	4	0	0	0	3/7	43%
Kreis	7	1	0	0	0	7/8	88%
Gegenstoß	1	0	0	0	0	1/1	100%
Durchbruch	2	1	0	0	0	2/3	67%
		29	14	7	2	29/52	56%

LEGENDE

- KM Kreisläufer
- TG Tempgegenstoß
- DB Durchbruch
- TF Technische Fehler
- ST Steals
- WB Geblockte Würfe
- AS Vorlagen
- GK Gelbe Karte
- 2min 2min-Strafen
- RK Rote Karte
- BK Blaue Karte

Es ist im Einzelfall möglich, dass Unterschiede zwischen der Summe einzelner Spielerstatistiken und Teamstatistiken auftreten. Der Grund ist, dass aufgrund der Geschwindigkeit eines Handball-Spiels bei einzelnen Ereignissen unsere Scouts den Spieler nicht richtig zuordnen können.