

BEENDET



HC FIVERS WAT Margareten **29 : 30**  
 ( 14 : 12 )

Schlafraum.at KÄRNTEN



Bester Werfer: Haunold **6**

2min: **4**

Bester Werfer: Wagner **10**

2min: **4**

WURFQUOTE: **66%**

7M-QUOTE

7M-QUOTE

WURFQUOTE: **71%**

Würfe gesamt: 44




Tore: 29




Würfe gehalten: 10




Würfe vorbei: 5



Würfe Pfosten/Latte: 1



Würfe geblockt: 0



**3** 7m-Tore | **3** 7m-Würfe

7m verworfen:



**2** 7m-Tore | **5** 7m-Würfe

7m verworfen:

19:08 | 4 JOCHUM (2) (BAR)  
 42:40 | 4 JOCHUM (2) (SAVE)  
 60:50 | 14 URBANI (SAVE)

Würfe gesamt: 42




Tore: 30




Würfe gehalten: 6




Würfe vorbei: 3



Würfe Pfosten/Latte: 2



Würfe geblockt: 2



ERFOLGREICHE ANGRIFFE

GEHALTENE BÄLLE

ABGEWEHRTE ANGRIFFE

ABGEWEHRTE ANGRIFFE

GEHALTENE BÄLLE

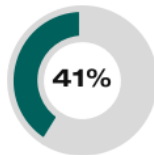
ERFOLGREICHE ANGRIFFE



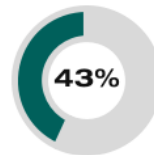
**29** Tore erzielt | **51** Angriffe\*



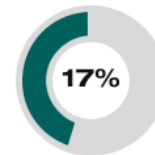
**10** Paraden | **40** Würfe auf das Tor



**30** Gegentore | **51** Angriffe\*



**29** Gegentore | **51** Angriffe\*



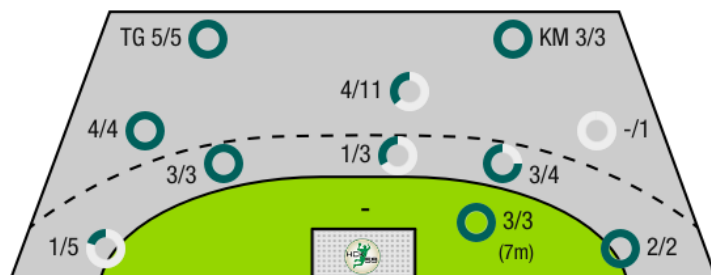
**6** Paraden | **35** Würfe auf das Tor



**30** Tore erzielt | **51** Angriffe\*

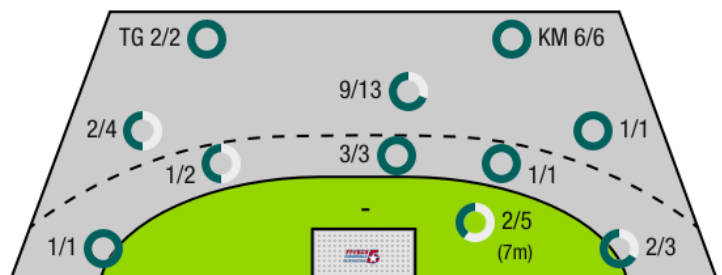
\*Die Anzahl der Angriffe wird mit jedem Ballbesitzwechsel um einen Angriff erhöht.

HC FIVERS WAT MARGARETEN II - ANGRIFF



TG - Tempogegenstoß KM - Kreisläufer

SCHLAFRAUM.AT KÄRNTEN - ANGRIFF



BEENDET



HC FIVERS WAT  
Margareten II

29 : 30  
( 14 : 12 )

Schlafraum.at KÄRNTEN



Spieler			Tore/Würfe							Sonstiges				Strafen				
Nr	Name	Pos.	Gesamt	7m	6m	9m	LA/RA	KM	TG	DB*	TF	ST	WB	AS	GK	2min	RK	BK
56	David, Jan	TW	-% (0/0)															
56	Haag, Florian	TW	-% (0/0)															
5	Stevanovic, Nikola	RL	80% (4/5)		3/3	1/2				2/2				2				
25	Hutecek, Lukas	RM	-% (0/0)								1		1			1		
35	Gangel, Lukas	RA	80% (4/5)		1/2		2/2		1/1									
53	Nicolussi, Maximilian	RL	0% (0/1)			0/1					1			3	1			
54	Haunold, Marc-Andre	RR	86% (6/7)	3/3	1/1	2/3				1/1								
55	Kopic, Marin	KM	100% (3/3)					2/2	1/1		1							
57	Schrattenecker, Jacob	RM	-% (0/0)										1					
58	Rieger, Mathias	KM	100% (3/3)			2/2		1/1			1	1						
58	Schrattenecker, Johann	RR	-% (0/0)															
59	Derdak, Elias	RA	0% (0/1)		0/1													
65	Vuckovic, Igor	RR	33% (1/3)			0/2			1/1		1				1	1		
75	Glatzl, Fabian	RR	60% (3/5)		2/2	1/3				2/2		1		3		1		
85	Polszter, Clemens	LA	50% (1/2)			1/1	0/1				1							
95	Dambock, Eric	LA	44% (4/9)		0/1	1/2	1/4		2/2						1	1		
0A	Muller, Lukas																	
0C	Smesnik, Peter																	
0	Rosnica, Marijan																	
0B	Zapletal, Sandra														1			
			<b>66% (29/44)</b>	3/3	7/10	8/16	3/7	3/3	5/5	5/5	6	2	2	8	4	4	0	0

Ein Durchbruch (DB) ist eine zusätzliche Information für Tore, die aus dem Rückraum erzielt wurden. Die Anzahl dieser Tore wird bei der Summe der Tore eines Spielers nicht berücksichtigt.

Torhüter		Quote gehaltener Bälle (Paraden/Tore+gehaltene Würfe)							
Nr	Name	Gesamt	7m	6m	9m	LA/RA	Kreis	Gegenstoß	Durchbruch
56	David, Jan	17% (2/12)	100% (1/1)	0% (0/1)	17% (1/6)	0% (0/1)	0% (0/3)	0% (0/1)	0% (0/2)
56	Haag, Florian	17% (4/24)	33% (1/3)	0% (0/5)	20% (2/10)	25% (1/4)	0% (0/3)	0% (0/1)	0% (0/3)
		<b>17% (6/36)</b>	<b>50% (2/4)</b>	<b>0% (0/6)</b>	<b>19% (3/16)</b>	<b>20% (1/5)</b>	<b>0% (0/6)</b>	<b>0% (0/2)</b>	<b>0% (0/5)</b>

Würfe Team	Tore	Gehalten	Vorbei	Pfosten / Latte	Geblockt	Gesamt	Wurfquote
7m	3	0	0	0	0	3/3	100%
6m	7	2	1	0	0	7/10	70%
9m	8	4	3	1	0	8/16	50%
LA/RA	3	4	0	0	0	3/7	43%
Kreis	3	0	0	0	0	3/3	100%
Gegenstoß	5	0	0	0	0	5/5	100%
Durchbruch	5	0	0	0	0	5/5	100%
		10	5	1	0	29/44	66%

- LEGENDE
- KM Kreisläufer
  - TG Tempgegenstoß
  - DB Durchbruch
  - TF Technische Fehler
  - ST Steals
  - WB Geblockte Würfe
  - AS Vorlagen
  - GK Gelbe Karte
  - 2min 2min-Strafen
  - RK Rote Karte
  - BK Blaue Karte

Es ist im Einzelfall möglich, dass Unterschiede zwischen der Summe einzelner Spielerstatistiken und Teamstatistiken auftreten. Der Grund ist, dass aufgrund der Geschwindigkeit eines Handball-Spiels bei einzelnen Ereignissen unsere Scouts den Spieler nicht richtig zuordnen können.

BEENDET



# HC FIVERS WAT Margareten **29 : 30** Schlafraum.at KÄRNTEN

( 14 : 12 )



Spieler			Tore/Würfe								Sonstiges				Strafen			
Nr	Name	Pos.	Gesamt	7m	6m	9m	LA/RA	KM	TG	DB*	TF	ST	WB	AS	GK	2min	RK	BK
1	Jelen, Gasper	TW	-% (0/0)															
6	Panetta, Leon	TW	-% (0/0)															
4	Jochum, Patrick	RM	<b>73%</b> (8/11)	2/4	3/3	3/4				2/2	1			5		1		
5	Praznik, Rok	RL	<b>50%</b> (4/8)		0/1	1/4		3/3			1	1		3	1			
6	Panetta, Luca	KM	-% (0/0)															
7	Wagner, Leopold	RL	<b>91%</b> (10/11)		2/2	8/9				3/3		1		1	1			
10	Bobas, Rudi		-% (0/0)															
14	Urbani, Luca	LA	<b>67%</b> (2/3)	0/1			1/1		1/1		1			1				
17	Wunsch, Maximilian	KM	<b>100%</b> (3/3)					2/2	1/1									
20	Krauland, Nils		<b>0%</b> (0/1)				0/1				1							
23	Kerschhagl, Benjamin	RA	<b>100%</b> (2/2)				2/2							1				
25	Schofnegger, Jan	KM	-% (0/0)								2							
33	Demsar, Nejc	RR	<b>50%</b> (1/2)			0/1		1/1			1	1		3		2		
55	Wagner, Max	KM	-% (0/0)								1					1	1	
OA	Epure, Eugen																	
OB	Pontasch-Muller, Michael																	
			<b>71%</b> (30/42)	2/5	5/6	12/18	3/4	6/6	2/2	5/5	8	3	0	14	2	4	1	0

Ein Durchbruch (DB) ist eine zusätzliche Information für Tore, die aus dem Rückraum erzielt wurden. Die Anzahl dieser Tore wird bei der Summe der Tore eines Spielers nicht berücksichtigt.

Torhüter		Quote gehaltener Bälle (Paraden/Tore+gehaltene Würfe)							
Nr	Name	Gesamt	7m	6m	9m	LA/RA	Kreis	Gegenstoß	Durchbruch
1	Jelen, Gasper	<b>26%</b> (10/39)	<b>0%</b> (0/3)	<b>20%</b> (2/10)	<b>25%</b> (4/16)	<b>57%</b> (4/7)	<b>0%</b> (0/3)	<b>0%</b> (0/5)	<b>0%</b> (0/5)
6	Panetta, Leon	-% (0/0)	-% (0/0)	-% (0/0)	-% (0/0)	-% (0/0)	-% (0/0)	-% (0/0)	-% (0/0)
		<b>26%</b> (10/39)	<b>0%</b> (0/3)	<b>20%</b> (2/10)	<b>25%</b> (4/16)	<b>57%</b> (4/7)	<b>0%</b> (0/3)	<b>0%</b> (0/5)	<b>0%</b> (0/5)

Würfe Team	Tore	Gehalten	Vorbei	Pfosten / Latte	Geblockt	Gesamt	Wurfquote
7m	2	2	0	1	0	2/5	40%
6m	5	0	1	0	0	5/6	83%
9m	12	3	0	1	2	12/18	67%
LA/RA	3	1	0	0	0	3/4	75%
Kreis	6	0	0	0	0	6/6	100%
Gegenstoß	2	0	0	0	0	2/2	100%
Durchbruch	5	0	0	0	0	5/5	100%
	30	6	3	2	2	30/42	71%

LEGENDE

- KM Kreisläufer
- TG Tempgegenstoß
- DB Durchbruch
- TF Technische Fehler
- ST Steals
- WB Geblockte Würfe
- AS Vorlagen
- GK Gelbe Karte
- 2min 2min-Strafen
- RK Rote Karte
- BK Blaue Karte

Es ist im Einzelfall möglich, dass Unterschiede zwischen der Summe einzelner Spielerstatistiken und Teamstatistiken auftreten. Der Grund ist, dass aufgrund der Geschwindigkeit eines Handball-Spiels bei einzelnen Ereignissen unsere Scouts den Spieler nicht richtig zuordnen können.