

BEENDET



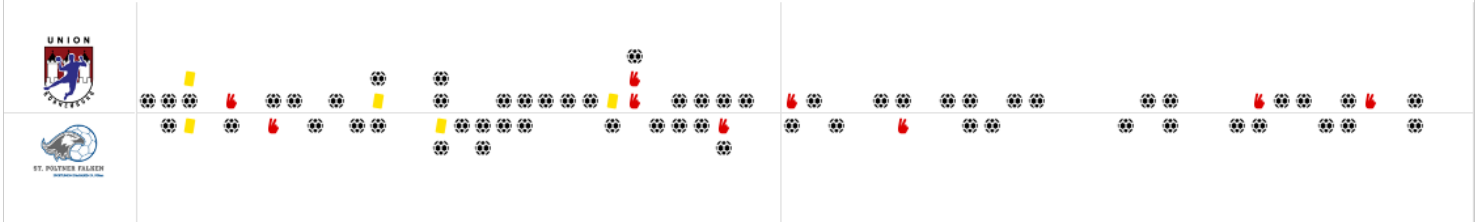
**Union Sparkasse  
Korneuburg**

**32 : 27**

**Sportunion Die Falken St.  
Pölten**



( 19 : 16 )



Bester Werfer: Kasagranda **9**

2min: **6**

Bester Werfer: Schildhammer **10**

2min: **3**

WURFQUOTE: **100%**

7M-QUOTE

Würfe gesamt: 32

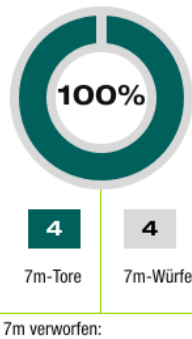
Tore: 32

Würfe gehalten: 0

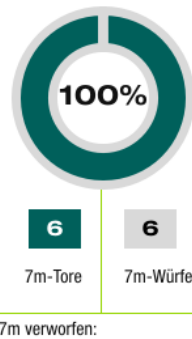
Würfe vorbei: 0

Würfe Pfosten/Latte: 0

Würfe geblockt: 0



7M-QUOTE



WURFQUOTE: **84%**

Würfe gesamt: 32

Tore: 27

Würfe gehalten: 4

Würfe vorbei: 1

Würfe Pfosten/Latte: 0

Würfe geblockt: 0

ERFOLGREICHE ANGRIFFE

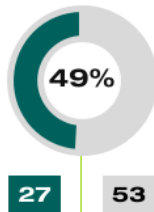
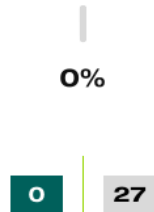
GEHALTENE BÄLLE

ABGEWEHRTE ANGRIFFE

ABGEWEHRTE ANGRIFFE

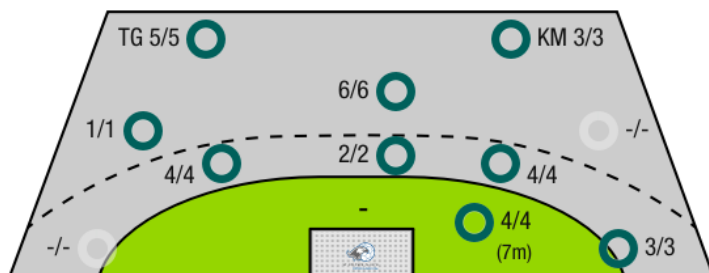
GEHALTENE BÄLLE

ERFOLGREICHE ANGRIFFE



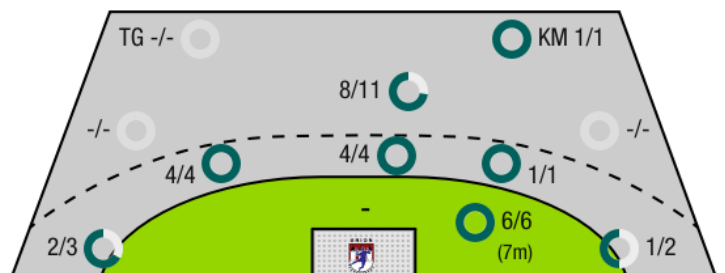
\*Die Anzahl der Angriffe wird mit jedem Ballbesitzwechsel um einen Angriff erhöht.

UNION SPARKASSE KORNEUBURG - ANGRIFF



TG - Tempogegenstoß KM - Kreisläufer

SPORTUNION DIE FALKEN ST. PÖLTEN - ANGRIFF





Union Sparkasse  
Korneuburg

BEENDET

**32 : 27**

( 19 : 16 )

Sportunion Die Falken St.  
Pölten



| Spieler |                       |      | Tore/Würfe          |     |       |     |       |     |     |     | Sonstiges |    |    |    | Strafen |      |    |    |
|---------|-----------------------|------|---------------------|-----|-------|-----|-------|-----|-----|-----|-----------|----|----|----|---------|------|----|----|
| Nr      | Name                  | Pos. | Gesamt              | 7m  | 6m    | 9m  | LA/RA | KM  | TG  | DB* | TF        | ST | WB | AS | GK      | 2min | RK | BK |
| 12      | Muhm, Marc            | TW   | -% (0/0)            |     |       |     |       |     |     |     |           |    |    | 1  |         |      |    |    |
| 53      | Gross, Johannes       | TW   | -% (0/0)            |     |       |     |       |     |     |     |           |    |    |    |         |      |    |    |
| 2       | Dietrich, Patrick     | RR   | 100% (2/2)          |     | 1/1   | 1/1 |       |     |     |     |           |    |    | 2  |         | 1    |    |    |
| 4       | Rajic, David          | KM   | -% (0/0)            |     |       |     |       |     |     |     |           |    |    |    |         |      |    |    |
| 5       | Dijkstra, Leon        |      | -% (0/0)            |     |       |     |       |     |     |     |           |    |    |    |         |      |    |    |
| 6       | Stepanovsky, Juraj    | KM   | 100% (4/4)          |     | 1/1   |     |       | 3/3 |     |     |           |    |    |    |         |      |    |    |
| 8       | Reichenauer, Clemens  | RL   | -% (0/0)            |     |       |     |       |     |     |     |           |    |    |    | 1       | 2    |    |    |
| 9       | Litschauer, Christoph | RL   | 100% (1/1)          |     |       |     |       |     | 1/1 |     |           |    |    |    | 1       | 1    |    |    |
| 11      | Schaffler, Julian     | RM   | -% (0/0)            |     |       |     |       |     |     |     |           |    |    |    |         |      |    |    |
| 18      | Bachofner, Sebastian  | RM   | 100% (4/4)          |     | 2/2   | 1/1 |       |     | 1/1 | 1/1 |           |    |    | 3  |         |      |    |    |
| 20      | Pummer, Bernhard      | RL   | 100% (4/4)          |     |       | 4/4 |       |     |     |     |           |    |    | 2  | 1       | 1    |    |    |
| 23      | Suritsch, Andreas     | RR   | -% (0/0)            |     |       |     |       |     |     |     |           |    |    |    |         |      |    |    |
| 28      | Bachofner, Andreas    | LA   | 100% (3/3)          |     | 2/2   |     |       |     | 1/1 |     |           |    |    |    |         |      |    |    |
| 31      | Kasagrande, Anton     | RA   | 100% (9/9)          |     | 4/4   | 1/1 | 3/3   |     | 1/1 |     |           |    |    |    |         |      |    |    |
| 32      | Fazik, Michal         | RL   | 100% (5/5)          | 4/4 |       |     |       |     | 1/1 |     |           |    |    | 2  |         | 1    |    |    |
| 0       | Sauberer, Christian   |      |                     |     |       |     |       |     |     |     |           |    |    |    |         |      |    |    |
| 0       | Duha, Mario           |      |                     |     |       |     |       |     |     |     |           |    |    |    |         |      |    |    |
|         |                       |      | <b>100% (32/32)</b> | 4/4 | 10/10 | 7/7 | 3/3   | 3/3 | 5/5 | 1/1 | 0         | 0  | 0  | 10 | 3       | 6    | 0  | 0  |

Ein Durchbruch (DB) ist eine zusätzliche Information für Tore, die aus dem Rückraum erzielt wurden. Die Anzahl dieser Tore wird bei der Summe der Tore eines Spielers nicht berücksichtigt.

| Torhüter |                 | Quote gehaltener Bälle (Paraden/Tore+gehaltene Würfe) |                 |                 |                   |                  |                 |                 |                 |
|----------|-----------------|---|-----------------|-----------------|-------------------|------------------|-----------------|-----------------|-----------------|
| Nr       | Name            | Gesamt  | 7m              | 6m              | 9m                | LA/RA            | Kreis           | Gegenstoß       | Durchbruch      |
| 12       | Muhm, Marc      | 13% (4/31)  | 0% (0/6)        | 0% (0/9)        | 27% (3/11)        | 20% (1/5)        | 0% (0/1)        | -% (0/0)        | -% (0/0)        |
| 53       | Gross, Johannes | -% (0/0)  | -% (0/0)        | -% (0/0)        | -% (0/0)          | -% (0/0)         | -% (0/0)        | -% (0/0)        | -% (0/0)        |
|          |                 | <b>13% (4/31)</b>                                     | <b>0% (0/6)</b> | <b>0% (0/9)</b> | <b>27% (3/11)</b> | <b>20% (1/5)</b> | <b>0% (0/1)</b> | <b>-% (0/0)</b> | <b>-% (0/0)</b> |

| Würfe Team | Tore | Gehalten | Vorbei | Pfosten / Latte | Geblockt | Gesamt | Wurfquote |
|------------|------|----------|--------|-----------------|----------|--------|-----------|
| 7m         | 4    | 0        | 0      | 0               | 0        | 4/4    | 100%      |
| 6m         | 10   | 0        | 0      | 0               | 0        | 10/10  | 100%      |
| 9m         | 7    | 0        | 0      | 0               | 0        | 7/7    | 100%      |
| LA/RA      | 3    | 0        | 0      | 0               | 0        | 3/3    | 100%      |
| Kreis      | 3    | 0        | 0      | 0               | 0        | 3/3    | 100%      |
| Gegenstoß  | 5    | 0        | 0      | 0               | 0        | 5/5    | 100%      |
| Durchbruch | 1    | 0        | 0      | 0               | 0        | 1/1    | 100%      |
|            | 32   | 0        | 0      | 0               | 0        | 32/32  | 100%      |

LEGENDE

|      |                   |
|------|-------------------|
| KM   | Kreisläufer       |
| TG   | Tempgegenstoß     |
| DB   | Durchbruch        |
| TF   | Technische Fehler |
| ST   | Steals            |
| WB   | Geblockte Würfe   |
| AS   | Vorlagen          |
| GK   | Gelbe Karte       |
| 2min | 2min-Strafen      |
| RK   | Rote Karte        |
| BK   | Blaue Karte       |

Es ist im Einzelfall möglich, dass Unterschiede zwischen der Summe einzelner Spielerstatistiken und Teamstatistiken auftreten. Der Grund ist, dass aufgrund der Geschwindigkeit eines Handball-Spiels bei einzelnen Ereignissen unsere Scouts den Spieler nicht richtig zuordnen können.



Union Sparkasse  
Korneuburg

BEENDET

**32 : 27** Sportunion Die Falken St.  
Pölten  
( 19 : 16 )



| Spieler |                       |      | Tore/Würfe         |     |     |      |       |     |     | Sonstiges |    |    |    | Strafen |    |      |    |    |
|---------|-----------------------|------|--------------------|-----|-----|------|-------|-----|-----|-----------|----|----|----|---------|----|------|----|----|
| Nr      | Name                  | Pos. | Gesamt             | 7m  | 6m  | 9m   | LA/RA | KM  | TG  | DB*       | TF | ST | WB | AS      | GK | 2min | RK | BK |
| 12      | Hubner, Mark          | TW   | -% (0/0)           |     |     |      |       |     |     |           |    |    |    |         |    |      |    |    |
| 43      | Kogl, Jacob           | TW   | -% (0/0)           |     |     |      |       |     |     |           |    |    |    |         |    |      |    |    |
| 97      | Kaufmann, Oliver      | TW   | -% (0/0)           |     |     |      |       |     |     |           |    |    |    |         |    |      |    |    |
| 5       | Neumaier, Jan         | RM   | 100% (1/1)         |     |     | 1/1  |       |     |     |           |    |    |    |         |    | 1    |    |    |
| 8       | Hubner, Jan           | RA   | -% (0/0)           |     |     |      |       |     |     |           |    |    |    |         |    |      |    |    |
| 10      | Zettel, Martin        | RM   | -% (0/0)           |     |     |      |       |     |     |           |    |    |    |         | 1  | 1    |    |    |
| 14      | Schildhammer, Peter   | RL   | 83% (10/12)        | 6/6 | 2/2 | 2/4  |       |     |     |           |    |    |    |         | 1  |      |    |    |
| 15      | Pirkfellner, Paul     |      | -% (0/0)           |     |     |      |       |     |     |           |    |    |    |         |    |      |    |    |
| 17      | Weilguny, Nicolas     | LA   | 50% (1/2)          |     |     |      | 1/2   |     |     |           |    |    |    |         |    |      |    |    |
| 21      | Pils, Alexander       | KM   | 100% (2/2)         |     | 1/1 |      |       | 1/1 |     |           |    |    |    |         |    |      |    |    |
| 31      | Pfaffinger, Jurgun    | RA   | 75% (3/4)          |     | 2/2 |      | 1/2   |     |     |           |    |    |    |         |    |      |    |    |
| 32      | Wieninger, Kevin      | RL   | 100% (3/3)         |     | 1/1 | 2/2  |       |     |     |           |    |    |    |         |    | 1    |    |    |
| 41      | Kral, Johannes        | RA   | 80% (4/5)          |     | 1/1 | 3/4  |       |     |     |           |    |    |    |         |    |      |    |    |
| 82      | Flatschart, Alexander |      | 100% (3/3)         |     | 2/2 |      | 1/1   |     |     |           |    |    |    |         |    |      |    |    |
| 0       | Ivanovic, Milan       |      |                    |     |     |      |       |     |     |           |    |    |    |         |    |      |    |    |
|         |                       |      | <b>84% (27/32)</b> | 6/6 | 9/9 | 8/11 | 3/5   | 1/1 | 0/0 | 0/0       | 0  | 0  | 0  | 0       | 2  | 3    | 0  | 0  |

Ein Durchbruch (DB) ist eine zusätzliche Information für Tore, die aus dem Rückraum erzielt wurden. Die Anzahl dieser Tore wird bei der Summe der Tore eines Spielers nicht berücksichtigt.

| Torhüter |                  | Quote gehaltener Bälle (Paraden/Tore+gehaltene Würfe) |          |           |          |          |          |           |            |
|----------|------------------|---|----------|-----------|----------|----------|----------|-----------|------------|
| Nr       | Name             | Gesamt  | 7m       | 6m        | 9m       | LA/RA    | Kreis    | Gegenstoß | Durchbruch |
| 12       | Hubner, Mark     | 0% (0/26)   | 0% (0/3) | 0% (0/9)  | 0% (0/6) | 0% (0/2) | 0% (0/3) | 0% (0/3)  | 0% (0/1)   |
| 43       | Kogl, Jacob      | -% (0/0)  | -% (0/0) | -% (0/0)  | -% (0/0) | -% (0/0) | -% (0/0) | -% (0/0)  | -% (0/0)   |
| 97       | Kaufmann, Oliver | 0% (0/6)  | 0% (0/1) | 0% (0/1)  | 0% (0/1) | 0% (0/1) | -% (0/0) | 0% (0/2)  | -% (0/0)   |
|          |                  | -% (0/32)   | 0% (0/4) | 0% (0/10) | 0% (0/7) | 0% (0/3) | 0% (0/3) | 0% (0/5)  | 0% (0/1)   |

| Würfe Team | Tore | Gehalten | Vorbei | Pfosten / Latte | Geblockt | Gesamt | Wurfquote |     |
|------------|------|----------|--------|-----------------|----------|--------|-----------|-----|
| 7m         | 6    | 0        | 0      | 0               | 0        | 6/6    | 100%      |     |
| 6m         | 9    | 0        | 0      | 0               | 0        | 9/9    | 100%      |     |
| 9m         | 8    | 3        | 0      | 0               | 0        | 8/11   | 73%       |     |
| LA/RA      | 3    | 1        | 0      | 0               | 0        | 3/5    | 60%       |     |
| Kreis      | 1    | 0        | 0      | 0               | 0        | 1/1    | 100%      |     |
| Gegenstoß  | 0    | 0        | 0      | 0               | 0        | 0/0    | NaN%      |     |
| Durchbruch | 0    | 0        | 0      | 0               | 0        | 0/0    | NaN%      |     |
|            |      | 27       | 4      | 1               | 0        | 0      | 27/32     | 84% |

LEGENDE

- KM Kreisläufer
- TG Tempogegenstoß
- DB Durchbruch
- TF Technische Fehler
- ST Steals
- WB Geblockte Würfe
- AS Vorlagen
- GK Gelbe Karte
- 2min 2min-Strafen
- RK Rote Karte
- BK Blaue Karte

Es ist im Einzelfall möglich, dass Unterschiede zwischen der Summe einzelner Spielerstatistiken und Teamstatistiken auftreten. Der Grund ist, dass aufgrund der Geschwindigkeit eines Handball-Spiels bei einzelnen Ereignissen unsere Scouts den Spieler nicht richtig zuordnen können.