

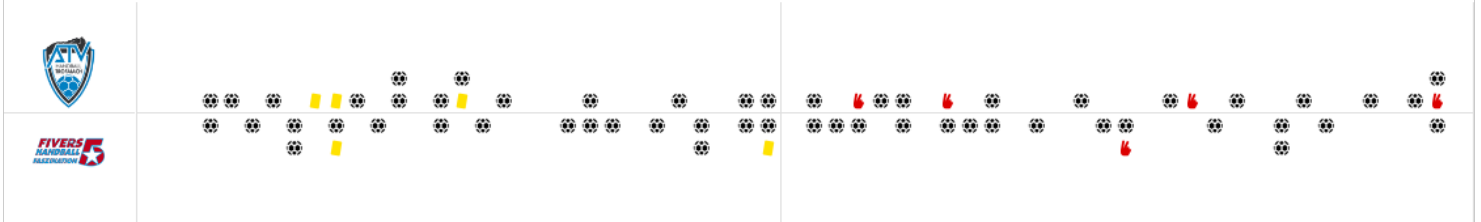
BEENDET



ATV Auto Pichler Trofaiach **24 : 31** HC FIVERS WAT Margareten II



(13 : 16)



Bester Werfer: Illmayer **8**

2min: **4**

Bester Werfer: Glatzl **5**

2min: **1**

WURFQUOTE: **53%**

7M-QUOTE

Würfe gesamt: 45



Tore: 24



Würfe gehalten: 13



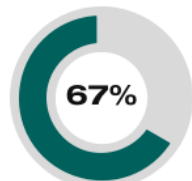
Würfe vorbei: 7



Würfe Pfosten/Latte: 3



Würfe geblockt: 1



2 7m-Tore | **3** 7m-Würfe

7m verworfen:
46:49 | 22 ILLMAYER (SAVE)

7M-QUOTE



1 7m-Tore | **2** 7m-Würfe


7m verworfen:
38:52 | 35 GANGEL (SAVE)

WURFQUOTE: **63%**


Würfe gesamt: 49



Tore: 31



Würfe gehalten: 13



Würfe vorbei: 2



Würfe Pfosten/Latte: 0



Würfe geblockt: 3



ERFOLGREICHE ANGRIFFE



24 Tore erzielt | **58** Angriffe*

GEHALTENE BÄLLE



13 Paraden | **44** Würfe auf das Tor

ABGEWEHRTE ANGRIFFE



31 Gegentore | **57** Angriffe*

ABGEWEHRTE ANGRIFFE



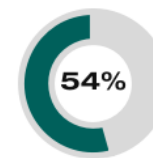
24 Gegentore | **58** Angriffe*

GEHALTENE BÄLLE



13 Paraden | **37** Würfe auf das Tor

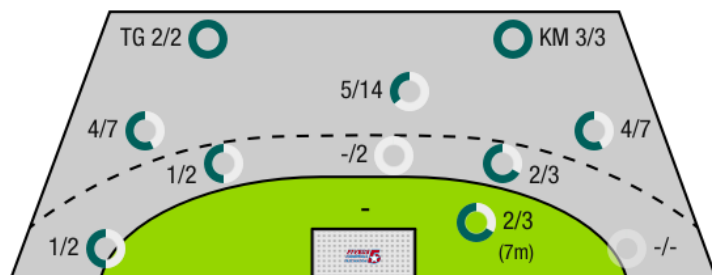
ERFOLGREICHE ANGRIFFE



31 Tore erzielt | **57** Angriffe*

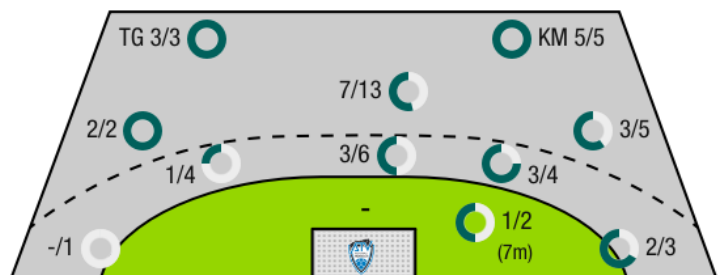
*Die Anzahl der Angriffe wird mit jedem Ballbesitzwechsel um einen Angriff erhöht.

ATV AUTO PICHLER TROFAIACH - ANGRIFF



TG - Tempogegenstoß KM - Kreisläufer

HC FIVERS WAT MARGARETEN II - ANGRIFF





BEENDET

ATV Auto Pichler Trofaiach **24 : 31** HC FIVERS WAT Margareten



(13 : 16)

Spieler			Tore/Würfe							Sonstiges				Strafen				
Nr	Name	Pos.	Gesamt	7m	6m	9m	LA/RA	KM	TG	DB*	TF	ST	WB	AS	GK	2min	RK	BK
1	Varga, Zsolt	TW	-% (0/0)															
77	Wohlhart, Philipp	TW	-% (0/0)															
6	Maretic, Mario	RM	-% (0/0)															
9	Stojisavljevic, Marko	RR	17% (1/6)		0/2	1/4					3			4				
15	Spitaler, Thomas	LA	100% (4/4)		1/1			1/1	2/2		1							
19	Galovsky, Stefan	RL	0% (0/1)			0/1												
20	Abdullahu, Mergim	RA	-% (0/0)															
21	Lechner, Alexander	RM	-% (0/0)															
22	Illmayer, Florian	LA	62% (8/13)	2/3		6/10						1	2	1		1		
26	Uttler, Dennis	RM	-% (0/0)															
27	Piroit, Patrick	LA	33% (1/3)		0/1		1/2											
29	Illmayer, Thomas	RL	60% (6/10)		2/2	4/8								1	1	2		
32	Maitz, Daniel	KM	-% (0/0)													1		
34	Brix, Marcel	RA	-% (0/0)															
84	Agic, Ermin	KM	67% (2/3)		0/1			2/2			2		1		1			
94	Stojanovic, Aleksandar	RR	40% (2/5)			2/5					2				1			
OB	Vranjes, Goran																	
			53% (24/45)	2/3	3/7	13/28	1/2	3/3	2/2	0/0	8	1	3	6	3	4	0	0

Ein Durchbruch (DB) ist eine zusätzliche Information für Tore, die aus dem Rückraum erzielt wurden. Die Anzahl dieser Tore wird bei der Summe der Tore eines Spielers nicht berücksichtigt.

Torhüter		Quote gehaltener Bälle (Paraden/Tore+gehaltene Würfe)							
Nr	Name	Gesamt	7m	6m	9m	LA/RA	Kreis	Gegenstoß	Durchbruch
1	Varga, Zsolt	31% (12/39)	0% (0/1)	33% (4/12)	35% (6/17)	67% (2/3)	0% (0/5)	0% (0/2)	-% (0/0)
77	Wohlhart, Philipp	20% (1/5)	100% (1/1)	0% (0/1)	0% (0/1)	0% (0/1)	-% (0/0)	0% (0/1)	-% (0/0)
		30% (13/44)	50% (1/2)	31% (4/13)	33% (6/18)	50% (2/4)	0% (0/5)	0% (0/3)	-% (0/0)

Würfe Team	Tore	Gehalten	Vorbei	Pfosten / Latte	Geblockt	Gesamt	Wurfquote
7m	2	1	0	0	0	2/3	67%
6m	3	2	0	2	0	3/7	43%
9m	13	10	3	1	1	13/28	46%
LA/RA	1	0	0	0	0	1/2	50%
Kreis	3	0	0	0	0	3/3	100%
Gegenstoß	2	0	0	0	0	2/2	100%
Durchbruch	0	0	0	0	0	0/0	NaN%
	24	13	7	3	1	24/45	53%

LEGENDE

KM	Kreisläufer
TG	Tempgegenstoß
DB	Durchbruch
TF	Technische Fehler
ST	Steals
WB	Geblockte Würfe
AS	Vorlagen
GK	Gelbe Karte
2min	2min-Strafen
RK	Rote Karte
BK	Blaue Karte

Es ist im Einzelfall möglich, dass Unterschiede zwischen der Summe einzelner Spielerstatistiken und Teamstatistiken auftreten. Der Grund ist, dass aufgrund der Geschwindigkeit eines Handball-Spiels bei einzelnen Ereignissen unsere Scouts den Spieler nicht richtig zuordnen können.



ATV Auto Pichler Trofaiach

BEENDET

24 : 31

(13 : 16)

HC FIVERS WAT
Margareten II



Spieler			Tore/Würfe									Sonstiges				Strafen			
Nr	Name	Pos.	Gesamt	7m	6m	9m	LA/RA	KM	TG	DB*	TF	ST	WB	AS	GK	2min	RK	BK	
51	David, Jan	TW	-% (0/0)																
56	Haag, Florian	TW	100% (1/1)											1					
5	Saric, Christian	RR	50% (3/6)			3/6													
35	Gangel, Lukas	RA	50% (3/6)	1/2	0/1		1/2		1/1		1								
50	Wolffhardt, Max	KM	67% (2/3)		0/1			2/2											
53	Nicolussi, Maximilian	RL	67% (2/3)		1/1	1/2					2	2		4	1				
54	Haunold, Marc-Andre	RR	57% (4/7)		1/3	3/4					1			1					
55	Kopic, Marin	KM	75% (3/4)		0/1			3/3			1			1					
57	Schrattenecker, Jacob	RM	50% (1/2)		0/1	1/1						1							
58	Schrattenecker, Johann	RR	-% (0/0)																
59	Derdak, Elias	RA	100% (2/2)				1/1		1/1										
65	Vuckovic, Igor	RR	50% (2/4)			1/3			1/1				1						
75	Glatzl, Fabian	RR	83% (5/6)		3/3	2/3					1	1		3					
85	Polszter, Clemens	LA	0% (0/1)		0/1														
95	Schuh, Fabio	RM	100% (1/1)		1/1														
95	Dambock, Eric	LA	67% (2/3)		1/1	1/1	0/1								1	1			
0A	Muller, Lukas																		
0B	Zapletal, Sandra																		
0C	Smesnik, Peter																		
			63% (31/49)	1/2	7/14	12/20	2/4	5/5	3/3	0/0	6	4	1	10	2	1	0	0	

Ein Durchbruch (DB) ist eine zusätzliche Information für Tore, die aus dem Rückraum erzielt wurden. Die Anzahl dieser Tore wird bei der Summe der Tore eines Spielers nicht berücksichtigt.

Torhüter		Quote gehaltener Bälle (Paraden/Tore+gehaltene Würfe)							
Nr	Name	Gesamt	7m	6m	9m	LA/RA	Kreis	Gegenstoß	Durchbruch
51	David, Jan	33% (1/3)	-% (0/0)	-% (0/0)	50% (1/2)	-% (0/0)	0% (0/1)	-% (0/0)	-% (0/0)
56	Haag, Florian	35% (12/34)	33% (1/3)	29% (2/7)	36% (9/25)	0% (0/2)	0% (0/2)	0% (0/2)	-% (0/0)
		35% (13/37)	33% (1/3)	29% (2/7)	37% (10/27)	0% (0/2)	0% (0/3)	0% (0/2)	-% (0/0)

Würfe Team	Tore	Gehalten	Vorbei	Pfosten / Latte	Geblockt	Gesamt	Wurfquote
7m	1	1	0	0	0	1/2	50%
6m	7	4	2	0	1	7/14	50%
9m	12	6	0	0	2	12/20	60%
LA/RA	2	2	0	0	0	2/4	50%
Kreis	5	0	0	0	0	5/5	100%
Gegenstoß	3	0	0	0	0	3/3	100%
Durchbruch	0	0	0	0	0	0/0	NaN%
		31	13	2	0	3	63%

LEGENDE

- KM Kreisläufer
- TG Tempogegenstoß
- DB Durchbruch
- TF Technische Fehler
- ST Steals
- WB Geblockte Würfe
- AS Vorlagen
- GK Gelbe Karte
- 2min 2min-Strafen
- RK Rote Karte
- BK Blaue Karte

Es ist im Einzelfall möglich, dass Unterschiede zwischen der Summe einzelner Spielerstatistiken und Teamstatistiken auftreten. Der Grund ist, dass aufgrund der Geschwindigkeit eines Handball-Spiels bei einzelnen Ereignissen unsere Scouts den Spieler nicht richtig zuordnen können.