

BEENDET



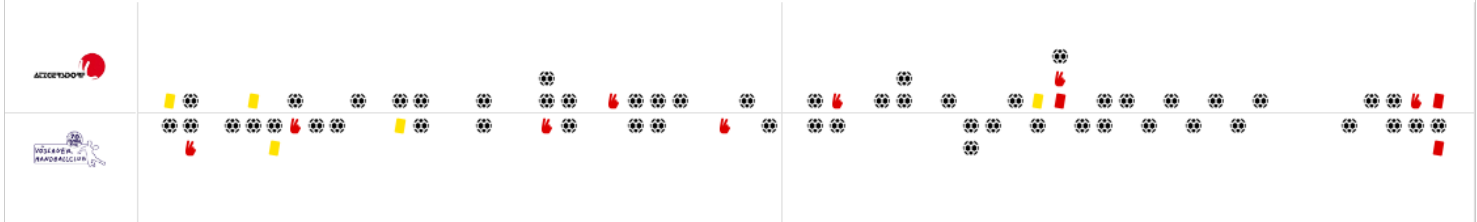
WAT Atzgersdorf

27 : 28

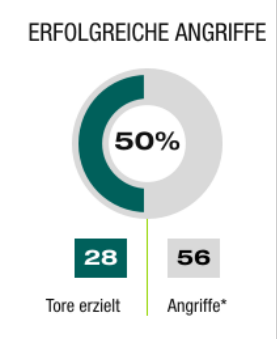
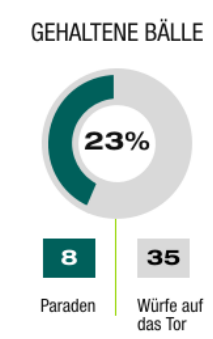
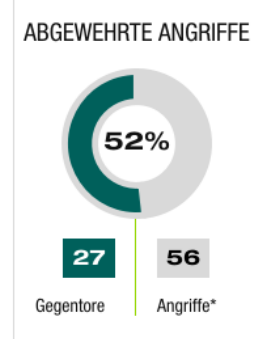
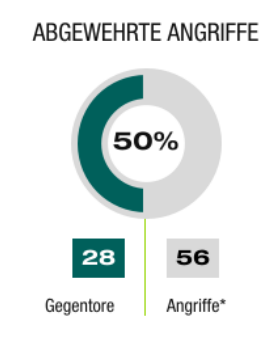
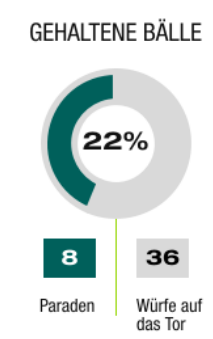
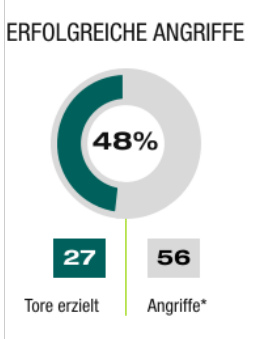
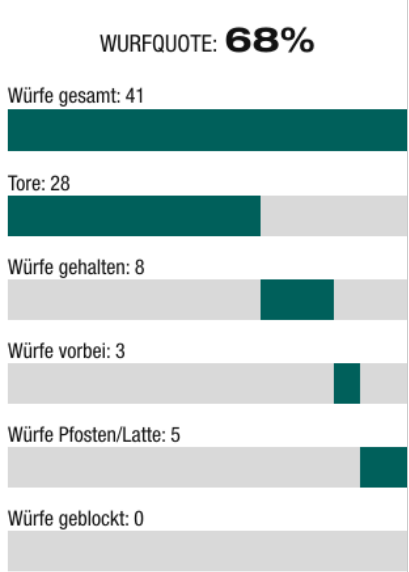
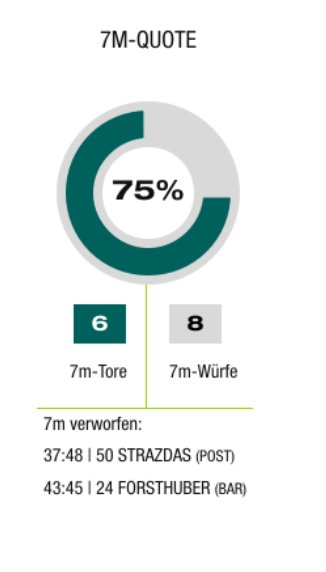
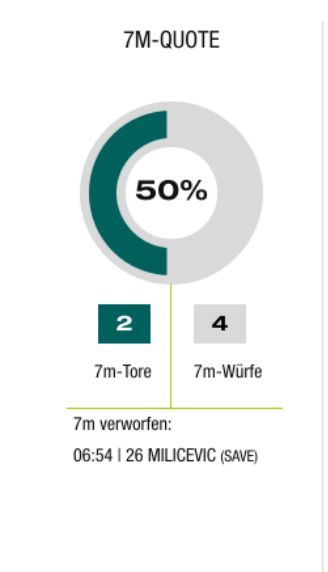
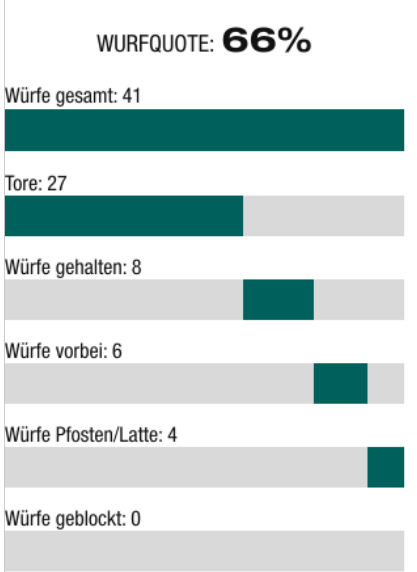
Vöslauer Handballclub



(13 : 13)

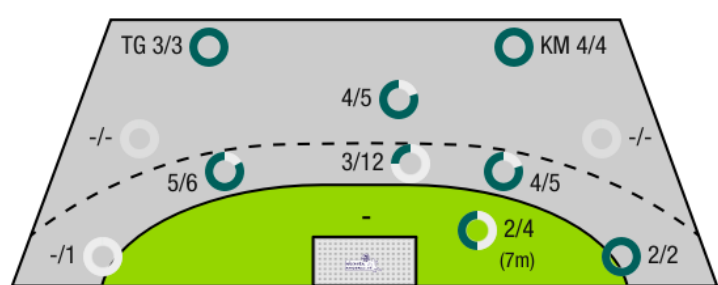


Bester Werfer: Dobias **6** | 2min: **4** | Bester Werfer: Strazdas, Schuster, Forsthuber, Schartel **5** | 2min: **4**

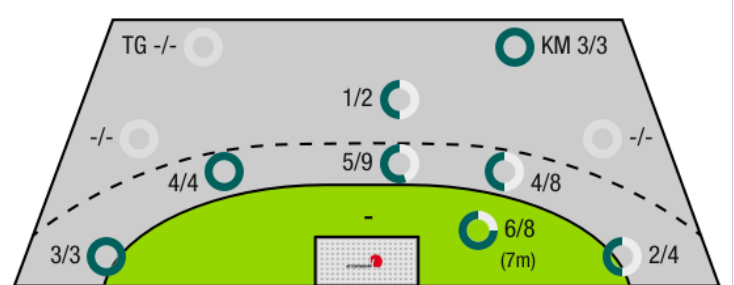


*Die Anzahl der Angriffe wird mit jedem Ballbesitzwechsel um einen Angriff erhöht.

WAT ATZGERSDORF - ANGRIFF



VÖSLAUER HANDBALLCLUB - ANGRIFF



TG - Tempogegenstoß | KM - Kreisläufer

BEENDET



WAT Atzgersdorf

27 : 28

Vöslauer Handballclub



(13 : 13)

Spieler			Tore/Würfe								Sonstiges				Strafen			
Nr	Name	Pos.	Gesamt	7m	6m	9m	LA/RA	KM	TG	DB*	TF	ST	WB	AS	GK	2min	RK	BK
32	Nikolic, Leo	TW	-% (0/0)															
95	Hartwein, Christoph	TW	-% (0/0)															
2	Dobias, Fabian	RA	50% (1/2)		1/2										1		1	
3	Dobias, Florian	RL	75% (6/8)		2/3	4/4	0/1									1		
6	Mahr, Markus	RM	71% (5/7)		4/6				1/1	3/3				4				
8	Ljubic, Tomislav	KM	-% (0/0)													3	1	
19	Rabenseifer, Philipp	KM	100% (3/3)					3/3										
21	Kastner, Fabian	LA	50% (3/6)	1/1	1/4				1/1									
26	Milicevic, Milos	RL	50% (1/2)	0/1	1/1													
33	Fuchs, Felix	RA	80% (4/5)		2/3		2/2											
43	Carniel, Leon	KM	100% (1/1)					1/1										
53	Trzil, Alexander		-% (0/0)															
55	Gangel, Johann	RL	100% (1/1)	1/1										1				
66	Mayer, Matthias	LA	100% (1/1)						1/1									
91	Schiffleitner, Benjamin	RR	20% (1/5)		1/4	0/1								2				
OA	Miloradovic, Danijel														1			
OB	Jaklin, Philip																	
			66% (27/41)	2/4	12/23	4/5	2/3	4/4	3/3	3/3	0	0	0	7	3	4	2	0

Ein Durchbruch (DB) ist eine zusätzliche Information für Tore, die aus dem Rückraum erzielt wurden. Die Anzahl dieser Tore wird bei der Summe der Tore eines Spielers nicht berücksichtigt.

Torhüter		Quote gehaltener Bälle (Paraden/Tore+gehaltene Würfe)							
Nr	Name	Gesamt	7m	6m	9m	LA/RA	Kreis	Gegenstoß	Durchbruch
32	Nikolic, Leo	0% (0/1)	-% (0/0)	-% (0/0)	-% (0/0)	0% (0/1)	-% (0/0)	-% (0/0)	-% (0/0)
95	Hartwein, Christoph	23% (8/35)	0% (0/6)	24% (5/21)	50% (1/2)	33% (2/6)	0% (0/3)	-% (0/0)	0% (0/1)
		22% (8/36)	0% (0/6)	24% (5/21)	50% (1/2)	29% (2/7)	0% (0/3)	-% (0/0)	0% (0/1)

Würfe Team	Tore	Gehalten	Vorbei	Pfosten / Latte	Geblockt	Gesamt	Wurfquote
7m	2	1	1	0	0	2/4	50%
6m	12	6	2	3	0	12/23	52%
9m	4	1	0	0	0	4/5	80%
LA/RA	2	0	0	1	0	2/3	67%
Kreis	4	0	0	0	0	4/4	100%
Gegenstoß	3	0	0	0	0	3/3	100%
Durchbruch	3	0	0	0	0	3/3	100%
	27	8	6	4	0	27/41	66%

LEGENDE

- KM Kreisläufer
- TG Tempogegenstoß
- DB Durchbruch
- TF Technische Fehler
- ST Steals
- WB Geblockte Würfe
- AS Vorlagen
- GK Gelbe Karte
- 2min 2min-Strafen
- RK Rote Karte
- BK Blaue Karte

Es ist im Einzelfall möglich, dass Unterschiede zwischen der Summe einzelner Spielerstatistiken und Teamstatistiken auftreten. Der Grund ist, dass aufgrund der Geschwindigkeit eines Handball-Spiels bei einzelnen Ereignissen unsere Scouts den Spieler nicht richtig zuordnen können.

BEENDET



WAT Atzgersdorf

27 : 28

Vöslauer Handballclub



(13 : 13)

Spieler			Tore/Würfe							Sonstiges				Strafen				
Nr	Name	Pos.	Gesamt	7m	6m	9m	LA/RA	KM	TG	DB*	TF	ST	WB	AS	GK	2min	RK	BK
1	Maier, Florian	TW	-% (0/0)															
74	Dubovecak, Mario	TW	-% (0/0)															
4	Schartel, Maximilian		-% (0/0)															
5	Stanic, Michael	KM	-% (0/0)															
9	Zourek, Daniel	RL	50% (2/4)		1/2	1/2											1	
11	Muck, Raphael	LA	44% (4/9)		2/5		2/4											
13	Ponleitner, Bernhard		-% (0/0)															
18	Schuster, Philipp	RL	100% (5/5)		5/5					1/1						1		
19	Meleschnig, Christoph	LA	100% (1/1)		1/1										1	2		
24	Forsthuber, Daniel	KM	71% (5/7)	2/3	0/1			3/3										
50	Strazdas, Augustas	RM	63% (5/8)	4/5	1/3								1					
68	Schartel, Fabian	LA	100% (5/5)		2/2		3/3								1			
77	Knezevic, Vladan		0% (0/1)		0/1													
77	Zalewski, Emil		-% (0/0)															
OB	Strecker, Gilbert																	
OC	Richter, Roman																	
			68% (28/41)	6/8	13/21	1/2	5/7	3/3	0/0	1/1	0	0	0	1	2	4	1	0

Ein Durchbruch (DB) ist eine zusätzliche Information für Tore, die aus dem Rückraum erzielt wurden. Die Anzahl dieser Tore wird bei der Summe der Tore eines Spielers nicht berücksichtigt.

Torhüter		Quote gehaltener Bälle (Paraden/Tore+gehaltene Würfe)							
Nr	Name	Gesamt	7m	6m	9m	LA/RA	Kreis	Gegenstoß	Durchbruch
1	Maier, Florian	-% (0/0)	-% (0/0)	-% (0/0)	-% (0/0)	-% (0/0)	-% (0/0)	-% (0/0)	-% (0/0)
74	Dubovecak, Mario	23% (8/35)	33% (1/3)	26% (6/23)	20% (1/5)	0% (0/3)	0% (0/4)	0% (0/3)	0% (0/3)
		23% (8/35)	33% (1/3)	26% (6/23)	20% (1/5)	0% (0/3)	0% (0/4)	0% (0/3)	0% (0/3)

Würfe Team	Tore	Gehalten	Vorbei	Pfosten / Latte	Geblockt	Gesamt	Wurfquote	
7m	6	0	0	2	0	6/8	75%	
6m	13	5	0	3	0	13/21	62%	
9m	1	1	0	0	0	1/2	50%	
LA/RA	5	2	0	0	0	5/7	71%	
Kreis	3	0	0	0	0	3/3	100%	
Gegenstoß	0	0	0	0	0	0/0	NaN%	
Durchbruch	1	0	0	0	0	1/1	100%	
		28	8	3	5	0	28/41	68%

LEGENDE

- KM Kreisläufer
- TG Tempgegenstoß
- DB Durchbruch
- TF Technische Fehler
- ST Steals
- WB Geblockte Würfe
- AS Vorlagen
- GK Gelbe Karte
- 2min 2min-Strafen
- RK Rote Karte
- BK Blaue Karte

Es ist im Einzelfall möglich, dass Unterschiede zwischen der Summe einzelner Spielerstatistiken und Teamstatistiken auftreten. Der Grund ist, dass aufgrund der Geschwindigkeit eines Handball-Spiels bei einzelnen Ereignissen unsere Scouts den Spieler nicht richtig zuordnen können.