

BEENDET



HC FIVERS WAT Margareten **37 : 29**
 (16 : 16)

Union Sparkasse
 Korneuburg



Bester Werfer: Haunold **7**

2min: **5**

Bester Werfer: Kasagranda **9**

2min: **8**

WURFQUOTE: **62%**

7M-QUOTE

Würfe gesamt: 60




Tore: 37



Würfe gehalten: 11



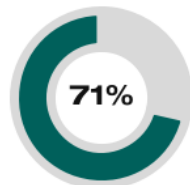
Würfe vorbei: 8



Würfe Pfosten/Latte: 6



Würfe geblockt: 1



5 | **7**
 7m-Tore | 7m-Würfe

7m verworfen:
 03:08 | 35 GANGL (SAVE)
 39:37 | 54 HAUNOLD (SAVE)

7M-QUOTE



1 | **1**
 7m-Tore | 7m-Würfe

7m verworfen:

WURFQUOTE: **58%**

Würfe gesamt: 50




Tore: 29



Würfe gehalten: 12



Würfe vorbei: 8



Würfe Pfosten/Latte: 6



Würfe geblockt: 0



ERFOLGREICHE ANGRIFFE



37 | **65**

Tore erzielt | Angriffe*

GEHALTENE BÄLLE



11 | **40**

Paraden | Würfe auf das Tor

ABGEWEHRTE ANGRIFFE



29 | **66**

Gegentore | Angriffe*

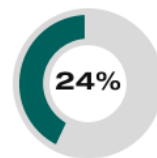
ABGEWEHRTE ANGRIFFE



37 | **65**

Gegentore | Angriffe*

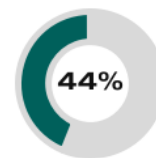
GEHALTENE BÄLLE



12 | **49**

Paraden | Würfe auf das Tor

ERFOLGREICHE ANGRIFFE

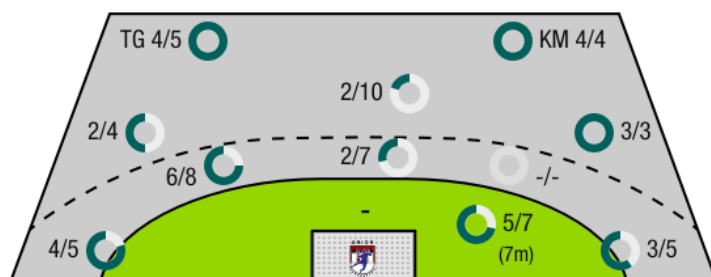


29 | **66**

Tore erzielt | Angriffe*

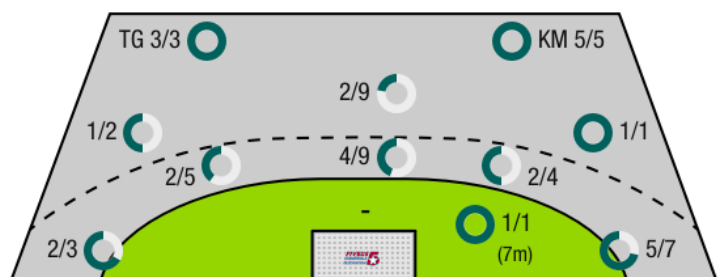
*Die Anzahl der Angriffe wird mit jedem Ballbesitzwechsel um einen Angriff erhöht.

HC FIVERS WAT MARGARETEN II - ANGRIFF



TG - Tempogegenstoß KM - Kreisläufer

UNION SPARKASSE KÖRNEUBURG - ANGRIFF



BEENDET



HC FIVERS WAT
Margareten II

37 : 29
(16 : 16)

Union Sparkasse
Korneuburg



Spieler			Tore/Würfe							Sonstiges				Strafen				
Nr	Name	Pos.	Gesamt	7m	6m	9m	LA/RA	KM	TG	DB*	TF	ST	WB	AS	GK	2min	RK	BK
51	David, Jan	TW	-% (0/0)															
56	Haag, Florian	TW	100% (1/1)															
5	Saric, Christian	RR	100% (1/1)			1/1												
25	Hutecek, Lukas	RM	57% (4/7)	2/2	2/3	0/2				1/1	1							
35	Gangel, Lukas	RA	50% (4/8)	1/2	0/2		2/3		1/1									
45	Brenneis, Leander	KM	100% (1/1)					1/1							1	1		
45	Rieger, Mathias	KM	100% (2/2)					2/2										
53	Nicolussi, Maximilian	RL	67% (2/3)			1/2												
54	Haunold, Marc-Andre	RR	70% (7/10)	2/3	2/2	3/5				2/2	1							
55	Kopic, Marin	KM	100% (1/1)					1/1							1	3	1	
57	Schrattenecker, Jacob	RM	-% (0/0)															
58	Schrattenecker, Johann	RR	67% (2/3)			2/3												
59	Derdak, Elias	RA	75% (3/4)				1/2		2/2									
75	Glatzl, Fabian	RR	50% (3/6)		3/4	0/1			0/1	2/3	1							
85	Polszter, Clemens	LA	100% (2/2)				2/2				1							
95	Dambock, Eric	LA	80% (4/5)		1/1		2/3		1/1			1				1		
0A	Muller, Lukas																	
0B	Zapletal, Sandra																	
0C	Smesnik, Peter																	
0D	Rosnica, Marijan																	
			62% (37/60)	5/7	8/15	7/17	7/10	4/4	4/5	5/6	7	1	0	0	2	5	1	0

Ein Durchbruch (DB) ist eine zusätzliche Information für Tore, die aus dem Rückraum erzielt wurden. Die Anzahl dieser Tore wird bei der Summe der Tore eines Spielers nicht berücksichtigt.

Torhüter		Quote gehaltener Bälle (Paraden/Tore+gehaltene Würfe)							
Nr	Name	Gesamt	7m	6m	9m	LA/RA	Kreis	Gegenstoß	Durchbruch
51	David, Jan	43% (3/7)	0% (0/1)	40% (2/5)	100% (1/1)	-% (0/0)	0% (0/1)	-% (0/0)	-% (0/0)
56	Haag, Florian	32% (9/28)	-% (0/0)	36% (4/11)	40% (4/10)	10% (1/10)	0% (0/3)	0% (0/1)	0% (0/1)
		34% (12/35)	0% (0/1)	38% (6/16)	45% (5/11)	10% (1/10)	0% (0/4)	0% (0/1)	0% (0/1)

Würfe Team	Tore	Gehalten	Vorbei	Pfosten / Latte	Geblockt	Gesamt	Wurfquote
7m	5	1	1	0	0	5/7	71%
6m	8	3	1	1	2	8/15	53%
9m	7	3	1	4	2	7/17	41%
LA/RA	7	2	0	1	0	7/10	70%
Kreis	4	0	0	0	0	4/4	100%
Gegenstoß	4	1	0	0	0	4/5	80%
Durchbruch	5	1	0	0	0	5/6	83%
		37	10	8	6	37/60	62%

LEGENDE

KM	Kreisläufer
TG	Tempogegenstoß
DB	Durchbruch
TF	Technische Fehler
ST	Steals
WB	Geblockte Würfe
AS	Vorlagen
GK	Gelbe Karte
2min	2min-Strafen
RK	Rote Karte
BK	Blaue Karte

Es ist im Einzelfall möglich, dass Unterschiede zwischen der Summe einzelner Spielerstatistiken und Teamstatistiken auftreten. Der Grund ist, dass aufgrund der Geschwindigkeit eines Handball-Spiels bei einzelnen Ereignissen unsere Scouts den Spieler nicht richtig zuordnen können.

BEENDET



HC FIVERS WAT Margareten **37 : 29**
(16 : 16)

Union Sparkasse
Korneuburg



Spieler			Tore/Würfe							Sonstiges				Strafen				
Nr	Name	Pos.	Gesamt	7m	6m	9m	LA/RA	KM	TG	DB*	TF	ST	WB	AS	GK	2min	RK	BK
12	Muhm, Marc	TW	-% (0/0)													1	1	
53	Gross, Johannes	TW	-% (0/0)															
2	Dietrich, Patrick	RR	50% (3/6)		1/4	2/2					1				1	2		
4	Rajic, David	KM	0% (0/1)		0/1											1		
5	Dijkstra, Leon		-% (0/0)															
6	Stepanovsky, Juraj	KM	83% (5/6)		0/1			5/5								1		
7	Schneider, Alexander		-% (0/0)															
8	Reichenauer, Clemens	RL	33% (1/3)		1/2	0/1										1		
9	Litschauer, Christoph	RL	-% (0/0)															
11	Schafner, Julian	RM	-% (0/0)								1							
18	Bachofner, Sebastian	RM	100% (1/1)		1/1						1				1			
20	Pummer, Bernhard	RL	63% (5/8)		2/2	2/5				1/1	1							
23	Suritsch, Andreas	RR	-% (0/0)															
28	Bachofner, Andreas	LA	67% (2/3)				2/3									1		
31	Kasagrandá, Anton		64% (9/14)		2/4	0/1	4/6		3/3									
32	Fazik, Michal	RL	60% (3/5)	1/1	1/1	0/2	1/1									1	1	
OA	Sauberer, Christian																	
OB	Luzyanin, Alexander																	
			58% (29/50)	1/1	8/18	4/12	7/10	5/5	3/3	1/1	15	0	0	0	2	8	2	0

Ein Durchbruch (DB) ist eine zusätzliche Information für Tore, die aus dem Rückraum erzielt wurden. Die Anzahl dieser Tore wird bei der Summe der Tore eines Spielers nicht berücksichtigt.

Torhüter		Quote gehaltener Bälle (Paraden/Tore+gehaltene Würfe)							
Nr	Name	Gesamt	7m	6m	9m	LA/RA	Kreis	Gegenstoß	Durchbruch
12	Muhm, Marc	0% (0/2)	-% (0/0)	-% (0/0)	-% (0/1)	0% (0/1)	0% (0/1)	-% (0/0)	-% (0/0)
53	Gross, Johannes	26% (10/39)	20% (1/5)	25% (3/12)	25% (3/12)	25% (2/8)	0% (0/2)	20% (1/5)	20% (1/5)
		27% (11/41)	20% (1/5)	25% (3/12)	23% (3/13)	22% (2/9)	0% (0/3)	20% (1/5)	20% (1/5)

Würfe Team	Tore	Gehalten	Vorbei	Pfosten / Latte	Geblockt	Gesamt	Wurfquote	
7m	1	0	0	0	0	1/1	100%	
6m	8	6	2	2	0	8/18	44%	
9m	4	5	0	2	1	4/12	33%	
LA/RA	7	1	0	2	0	7/10	70%	
Kreis	5	0	0	0	0	5/5	100%	
Gegenstoß	3	0	0	0	0	3/3	100%	
Durchbruch	1	0	0	0	0	1/1	100%	
		29	12	8	6	0	29/50	58%

- LEGENDE
- KM Kreisläufer
 - TG Tempogegenstoß
 - DB Durchbruch
 - TF Technische Fehler
 - ST Steals
 - WB Geblockte Würfe
 - AS Vorlagen
 - GK Gelbe Karte
 - 2min 2min-Strafen
 - RK Rote Karte
 - BK Blaue Karte

Es ist im Einzelfall möglich, dass Unterschiede zwischen der Summe einzelner Spielerstatistiken und Teamstatistiken auftreten. Der Grund ist, dass aufgrund der Geschwindigkeit eines Handball-Spiels bei einzelnen Ereignissen unsere Scouts den Spieler nicht richtig zuordnen können.