

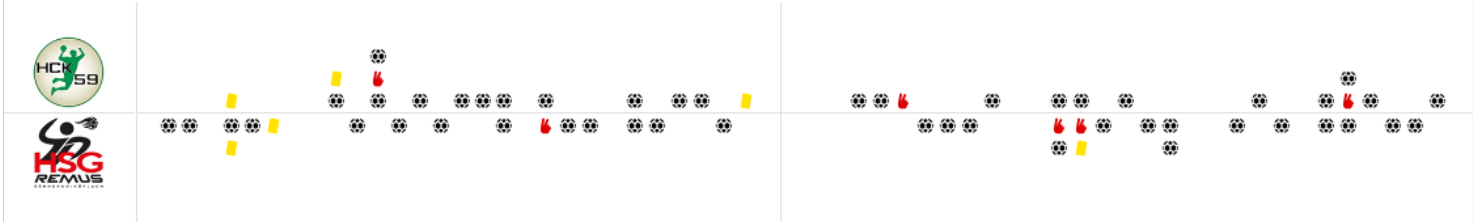
BEENDET

Schlafraum.at KÄRNTEN

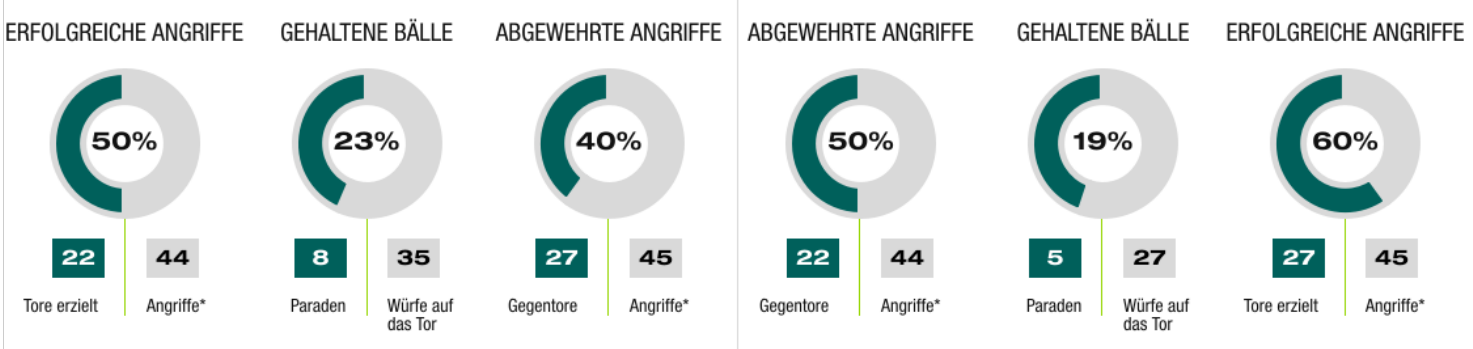
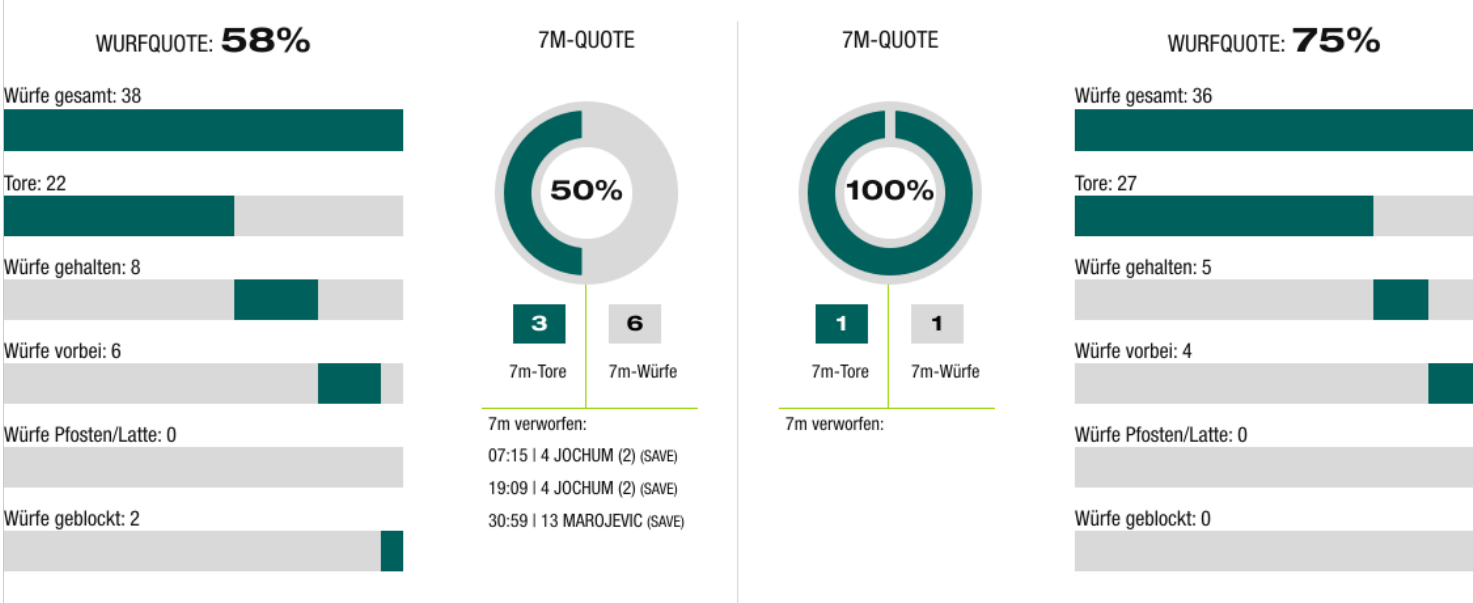
22 : 27

(11 : 13)

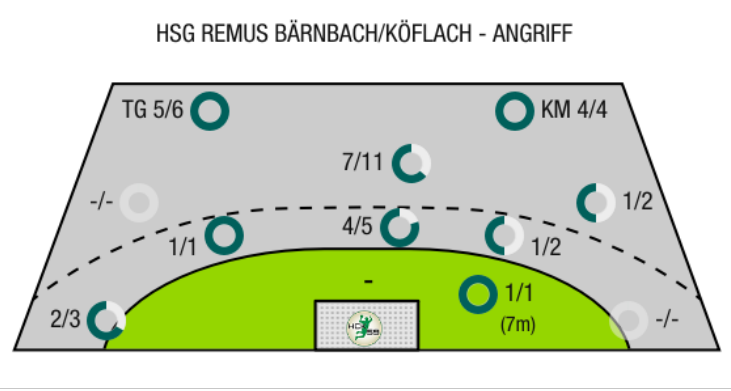
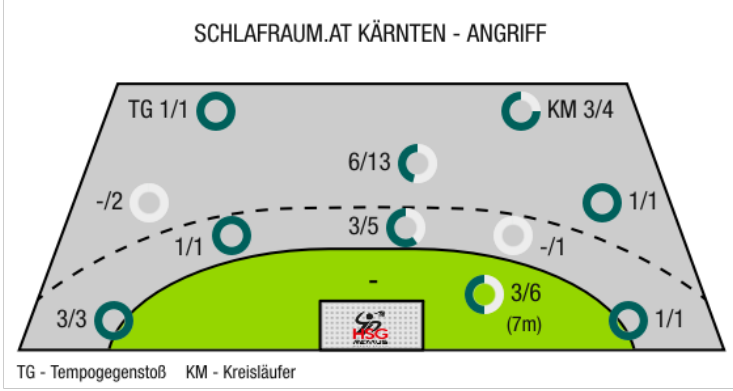
HSG Remus Bärnbach/Köflach



Bester Werfer: Wagner, Demsar **5** | 2min: **3** | Bester Werfer: Djurdjevic **13** | 2min: **3**



*Die Anzahl der Angriffe wird mit jedem Ballbesitzwechsel um einen Angriff erhöht.



TG - Tempogegenstoß KM - Kreisläufer



Schlafraum.at KÄRNTEN

BEENDET

22 : 27

(11 : 13)

HSG Remus
Bärnbach/Köflach



Spieler			Tore/Würfe							Sonstiges				Strafen				
Nr	Name	Pos.	Gesamt	7m	6m	9m	LA/RA	KM	TG	DB*	TF	ST	WB	AS	GK	2min	RK	BK
1	Jelen, Gasper	TW	-% (0/0)															
16	Panetta, Leon	TW	-% (0/0)															
2	Wuzella, Christof	LA	-% (0/0)															
4	Jochum, Patrick	RM	33% (2/6)	1/3	1/2	0/1												
7	Wagner, Leopold	RL	56% (5/9)		3/4	1/4			1/1						1			
8	Prucknig, Florian		100% (1/1)				1/1											
11	Hartman, Matej	RR	60% (3/5)			3/5										2		
13	Marojevic, Marko		40% (2/5)	0/1		2/4									1			
14	Urbani, Luca	LA	100% (3/3)				3/3									1		
20	Krauland, Nils		-% (0/0)															
23	Kerschhagl, Benjamin	RA	-% (0/0)															
25	Schofnegger, Jan	KM	-% (0/0)															
26	Levic, Eldar	RA	-% (0/0)															
33	Demsar, Nejc	RR	83% (5/6)	2/2		1/2		2/2			1							
55	Wagner, Max	KM	33% (1/3)		0/1			1/2										
OA	Praznik, Rok														1			
OB	Epure, Eugen																	
OC	Pontasch-Muller, Michael																	
OD	Godec, Markus																	
			58% (22/38)	3/6	4/7	7/16	4/4	3/4	1/1	0/0	2	0	0	0	3	3	0	0

Ein Durchbruch (DB) ist eine zusätzliche Information für Tore, die aus dem Rückraum erzielt wurden. Die Anzahl dieser Tore wird bei der Summe der Tore eines Spielers nicht berücksichtigt.

Torhüter		Quote gehaltener Bälle (Paraden/Tore+gehaltene Würfe)							
Nr	Name	Gesamt	7m	6m	9m	LA/RA	Kreis	Gegenstoß	Durchbruch
1	Jelen, Gasper	14% (3/22)	-% (0/0)	0% (0/5)	18% (2/11)	33% (1/3)	0% (0/1)	0% (0/4)	-% (0/0)
16	Panetta, Leon	-% (0/0)	-% (0/0)	-% (0/0)	-% (0/0)	-% (0/0)	-% (0/0)	-% (0/0)	-% (0/0)
		23% (5/22)	-% (0/0)	0% (0/5)	18% (2/11)	33% (1/3)	0% (0/1)	0% (0/4)	-% (0/0)

Würfe Team	Tore	Gehalten	Vorbei	Pfosten / Latte	Geblockt	Gesamt	Wurfquote
7m	3	2	1	0	0	3/6	50%
6m	4	1	1	0	1	4/7	57%
9m	7	3	5	0	1	7/16	44%
LA/RA	4	0	0	0	0	4/4	100%
Kreis	3	0	0	0	0	3/4	75%
Gegenstoß	1	0	0	0	0	1/1	100%
Durchbruch	0	0	0	0	0	0/0	NaN%
		6	6	0	2	22/38	58%

LEGENDE

- KM Kreisläufer
- TG Tempgegenstoß
- DB Durchbruch
- TF Technische Fehler
- ST Steals
- WB Geblockte Würfe
- AS Vorlagen
- GK Gelbe Karte
- 2min 2min-Strafen
- RK Rote Karte
- BK Blaue Karte

Es ist im Einzelfall möglich, dass Unterschiede zwischen der Summe einzelner Spielerstatistiken und Teamstatistiken auftreten. Der Grund ist, dass aufgrund der Geschwindigkeit eines Handball-Spiels bei einzelnen Ereignissen unsere Scouts den Spieler nicht richtig zuordnen können.



Schlafraum.at KÄRNTEN

BEENDET

22 : 27

(11 : 13)

HSG Remus
Bärnbach/Köflach



Spieler			Tore/Würfe								Sonstiges				Strafen			
Nr	Name	Pos.	Gesamt	7m	6m	9m	LA/RA	KM	TG	DB*	TF	ST	WB	AS	GK	2min	RK	BK
12	Szabo, Peter	TW	-% (0/0)								1							
16	Galaun, Dominik	TW	-% (0/0)															
99	Moises, Franz	TW	-% (0/0)															
2	Maurer, Peter	RA	-% (0/0)															
3	Murzl, Jakob	RM	-% (0/0)															
4	Gasperov, Deni	RL	75% (3/4)		0/1	3/3												
6	Kolar, Goran	RR	-% (0/0)															
9	Bonic, Filip	RR	20% (1/5)		1/2	0/3					3			1				
10	Bellina, Alexander	LA	100% (1/1)						1/1									
11	Bellina, Christian	LA	75% (3/4)				2/3		1/1									
15	Kriehuber, Martin	KM	-% (0/0)															
17	Wiesbauer, Stephan	RA	0% (0/1)						0/1						1			
20	Raffler, Markus		-% (0/0)															
22	Langmann, Paul	RM	-% (0/0)												1			
35	Djordjevic, Milos		87% (13/15)	1/1	4/4	5/7			3/3		3		2			1		
92	Stojanovic, Jadranko		100% (6/6)		1/1			4/4								2		
0A	Vunjak, Milan														1			
0B	Greinix, Andrea																	
			75% (27/36)	1/1	6/8	8/13	2/3	4/4	5/6	0/0	7	0	2	1	3	3	0	0

Ein Durchbruch (DB) ist eine zusätzliche Information für Tore, die aus dem Rückraum erzielt wurden. Die Anzahl dieser Tore wird bei der Summe der Tore eines Spielers nicht berücksichtigt.

Torhüter		Quote gehaltener Bälle (Paraden/Tore+gehaltene Würfe)							
Nr	Name	Gesamt	7m	6m	9m	LA/RA	Kreis	Gegenstoß	Durchbruch
12	Szabo, Peter	29% (6/21)	50% (2/4)	25% (1/4)	30% (3/10)	0% (0/4)	0% (0/3)	-% (0/0)	-% (0/0)
16	Galaun, Dominik	-% (0/0)	-% (0/0)	-% (0/0)	-% (0/0)	-% (0/0)	-% (0/0)	-% (0/0)	-% (0/0)
99	Moises, Franz	-% (0/0)	-% (0/0)	-% (0/0)	-% (0/0)	-% (0/0)	-% (0/0)	-% (0/0)	-% (0/0)
		38% (8/21)	50% (2/4)	25% (1/4)	30% (3/10)	0% (0/4)	0% (0/3)	-% (0/0)	-% (0/0)

Würfe Team	Tore	Gehalten	Vorbei	Pfosten / Latte	Geblockt	Gesamt	Wurfquote
7m	1	0	0	0	0	1/1	100%
6m	6	0	2	0	0	6/8	75%
9m	8	2	3	0	0	8/13	62%
LA/RA	2	1	0	0	0	2/3	67%
Kreis	4	0	0	0	0	4/4	100%
Gegenstoß	5	0	0	0	0	5/6	83%
Durchbruch	0	0	0	0	0	0/0	NaN%
						27	75%

LEGENDE

KM	Kreisläufer
TG	Tempgegenstoß
DB	Durchbruch
TF	Technische Fehler
ST	Steals
WB	Geblockte Würfe
AS	Vorlagen
GK	Gelbe Karte
2min	2min-Strafen
RK	Rote Karte
BK	Blaue Karte

Es ist im Einzelfall möglich, dass Unterschiede zwischen der Summe einzelner Spielerstatistiken und Teamstatistiken auftreten. Der Grund ist, dass aufgrund der Geschwindigkeit eines Handball-Spiels bei einzelnen Ereignissen unsere Scouts den Spieler nicht richtig zuordnen können.