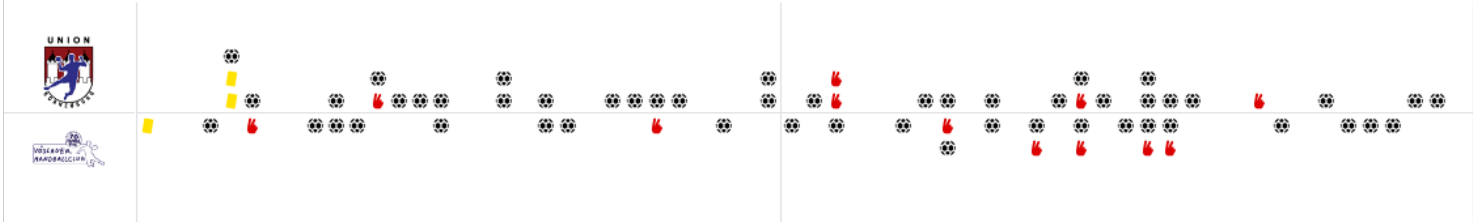


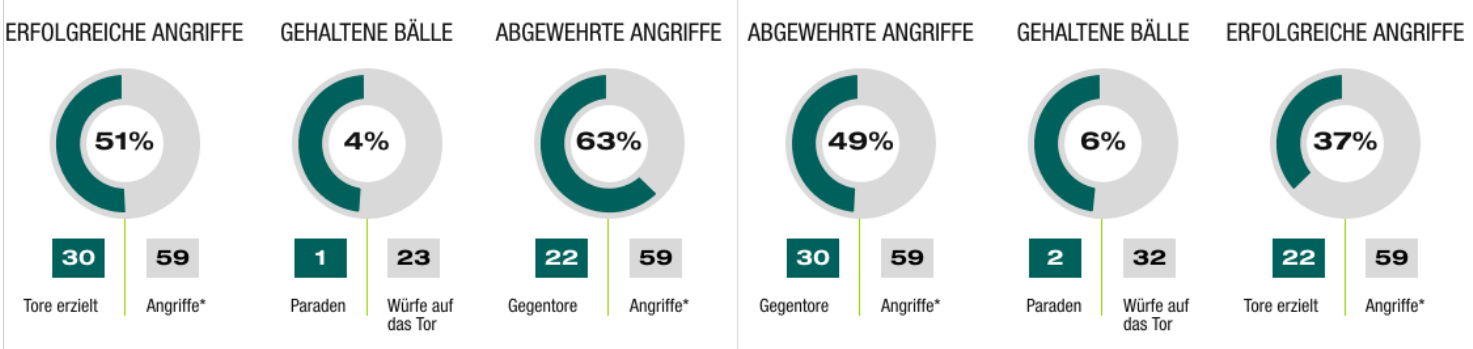
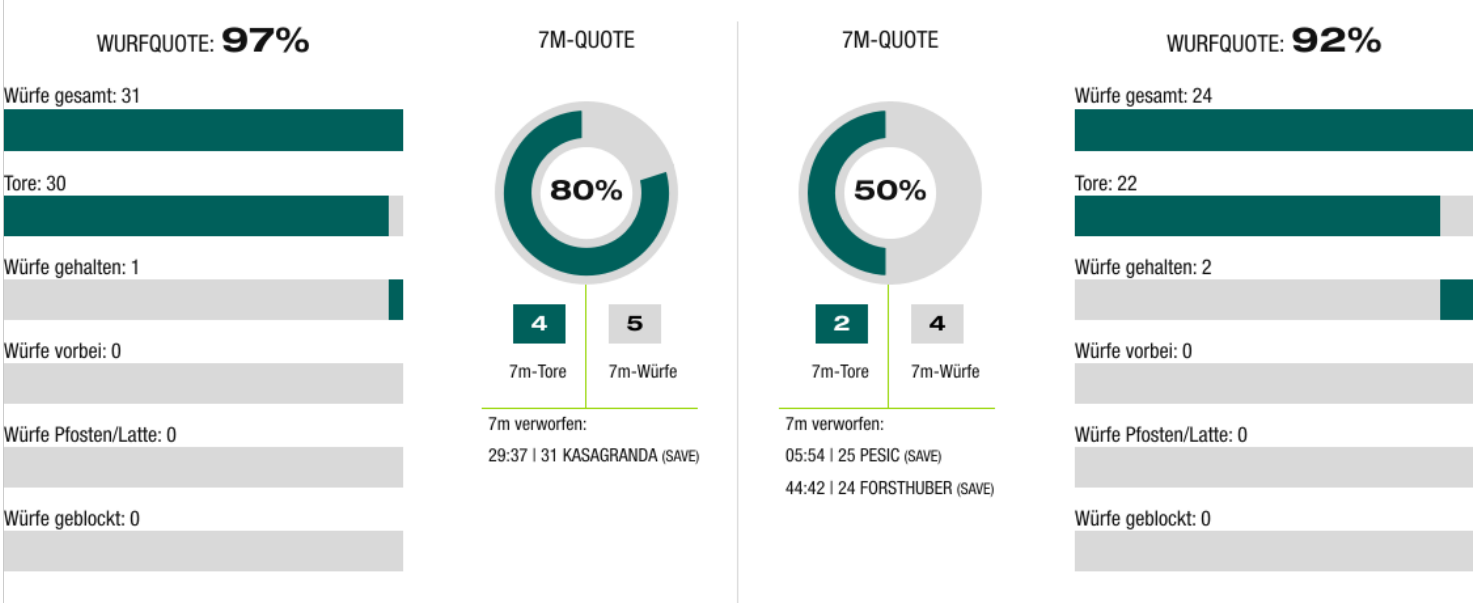
BEENDET

# 30 : 22

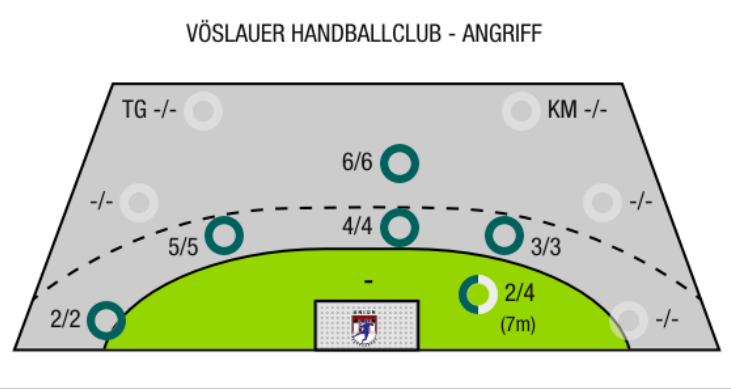
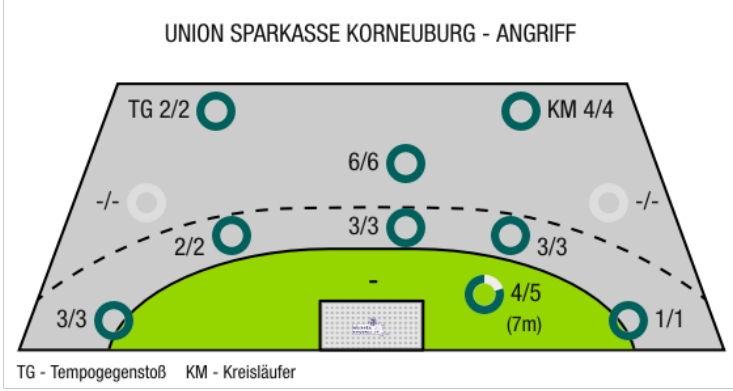
( 16 : 8 )



Bester Werfer: Kasagranda **8**      2min: **5**      Bester Werfer: Schartel **7**      2min: **7**



\*Die Anzahl der Angriffe wird mit jedem Ballbesitzwechsel um einen Angriff erhöht.



TG - Tempogegenstoß    KM - Kreisläufer



Union Sparkasse  
Korneuburg

BEENDET

30 : 22

Vöslauer Handballclub



( 16 : 8 )

Spieler			Tore/Würfe							Sonstiges				Strafen				
Nr	Name	Pos.	Gesamt	7m	6m	9m	LA/RA	KM	TG	DB*	TF	ST	WB	AS	GK	2min	RK	BK
12	Muhm, Marc	TW	-% (0/0)															
53	Gross, Johannes	TW	-% (0/0)															
2	Dietrich, Patrick	RR	100% (2/2)			2/2								2		2		
3	Vogelsinger, David		-% (0/0)															
4	Rajic, David	KM	-% (0/0)															
6	Stepanovsky, Juraj	KM	100% (4/4)					4/4						1				
7	Schneider, Alexander		-% (0/0)															
8	Reichenauer, Clemens	RL	-% (0/0)															
9	Litschauer, Christoph	RL	-% (0/0)													1		
11	Schafner, Julian	RM	100% (2/2)		1/1	1/1									1			
13	Weinhapfl, Matthias	LA	100% (2/2)		1/1		1/1											
18	Bachofner, Sebastian	RM	100% (3/3)		2/2	1/1								1		1		
23	Suritsch, Andreas	RR	-% (0/0)											1				
28	Bachofner, Andreas	LA	100% (3/3)		1/1		2/2								1			
31	Kasagranda, Anton		89% (8/9)	1/2	3/3		1/1		2/2									
32	Fazik, Michal	RL	100% (6/6)	3/3		2/2								2		1		
OA	Sauberer, Christian																	
OB	Luzyanin, Alexander																	
			<b>97% (30/31)</b>	4/5	8/8	6/6	4/4	4/4	2/2	0/0	0	0	0	7	2	5	0	0

Ein Durchbruch (DB) ist eine zusätzliche Information für Tore, die aus dem Rückraum erzielt wurden. Die Anzahl dieser Tore wird bei der Summe der Tore eines Spielers nicht berücksichtigt.

Torhüter		Quote gehaltener Bälle (Paraden/Tore+gehaltene Würfe)							
Nr	Name	Gesamt	7m	6m	9m	LA/RA	Kreis	Gegenstoß	Durchbruch
12	Muhm, Marc	8% (2/24)	50% (2/4)	0% (0/12)	0% (0/6)	0% (0/2)	-% (0/0)	-% (0/0)	-% (0/0)
53	Gross, Johannes	-% (0/0)	-% (0/0)	-% (0/0)	-% (0/0)	-% (0/0)	-% (0/0)	-% (0/0)	-% (0/0)
		<b>8% (2/24)</b>	<b>50% (2/4)</b>	<b>0% (0/12)</b>	<b>0% (0/6)</b>	<b>0% (0/2)</b>	<b>-% (0/0)</b>	<b>-% (0/0)</b>	<b>-% (0/0)</b>

Würfe Team	Tore	Gehalten	Vorbei	Pfosten / Latte	Geblockt	Gesamt	Wurfquote
7m	4	1	0	0	0	4/5	80%
6m	8	0	0	0	0	8/8	100%
9m	6	0	0	0	0	6/6	100%
LA/RA	4	0	0	0	0	4/4	100%
Kreis	4	0	0	0	0	4/4	100%
Gegenstoß	2	0	0	0	0	2/2	100%
Durchbruch	0	0	0	0	0	0/0	NaN%
		<b>30</b>	<b>1</b>	<b>0</b>	<b>0</b>	<b>30/31</b>	<b>97%</b>

LEGENDE

- KM Kreisläufer
- TG Tempogegenstoß
- DB Durchbruch
- TF Technische Fehler
- ST Steals
- WB Geblockte Würfe
- AS Vorlagen
- GK Gelbe Karte
- 2min 2min-Strafen
- RK Rote Karte
- BK Blaue Karte

Es ist im Einzelfall möglich, dass Unterschiede zwischen der Summe einzelner Spielerstatistiken und Teamstatistiken auftreten. Der Grund ist, dass aufgrund der Geschwindigkeit eines Handball-Spiels bei einzelnen Ereignissen unsere Scouts den Spieler nicht richtig zuordnen können.



Union Sparkasse  
Korneuburg

BEENDET

30 : 22

Vöslauer Handballclub



( 16 : 8 )

Spieler			Tore/Würfe								Sonstiges				Strafen			
Nr	Name	Pos.	Gesamt	7m	6m	9m	LA/RA	KM	TG	DB*	TF	ST	WB	AS	GK	2min	RK	BK
1	Maier, Florian	TW	-% (0/0)															
74	Dubovecak, Mario	TW	-% (0/0)															
3	Klettenhofer, Bernd	RL	-% (0/0)													1		
4	Schartel, Maximilian		100% (1/1)		1/1													
5	Stanic, Michael	KM	100% (1/1)		1/1													
9	Zourek, Daniel	RL	100% (1/1)			1/1										1		
11	Muck, Raphael	LA	100% (3/3)		2/2	1/1										1		
24	Forsthuber, Daniel	KM	80% (4/5)	2/3	2/2													
25	Pesic, Rados		67% (2/3)	0/1		2/2												
50	Strazdas, Augustas	RM	100% (1/1)			1/1										1		
68	Schartel, Fabian	LA	100% (7/7)		5/5		2/2										1	
77	Zalewski, Emil		-% (0/0)														1	
77	Knezevic, Vladan		100% (2/2)		1/1	1/1									1	1		
0A	Folta, Bernhard																	
0B	Strecker, Gilbert																	
0C	Vejzovic, S																	
0D	Kohlmaier, Lukas																	
			92% (22/24)	2/4	12/12	6/6	2/2	0/0	0/0	0/0	0	0	0	0	1	7	0	0

Ein Durchbruch (DB) ist eine zusätzliche Information für Tore, die aus dem Rückraum erzielt wurden. Die Anzahl dieser Tore wird bei der Summe der Tore eines Spielers nicht berücksichtigt.

Torhüter		Quote gehaltener Bälle (Paraden/Tore+gehaltene Würfe)							
Nr	Name	Gesamt	7m	6m	9m	LA/RA	Kreis	Gegenstoß	Durchbruch
1	Maier, Florian	6% (1/17)	25% (1/4)	0% (0/3)	0% (0/4)	0% (0/1)	0% (0/3)	-% (0/0)	-% (0/0)
74	Dubovecak, Mario	0% (0/14)	0% (0/1)	0% (0/5)	0% (0/2)	0% (0/3)	0% (0/1)	0% (0/2)	-% (0/0)
		3% (1/31)	20% (1/5)	0% (0/8)	0% (0/6)	0% (0/4)	0% (0/4)	0% (0/2)	-% (0/0)

Würfe Team	Tore	Gehalten	Vorbei	Pfosten / Latte	Geblockt	Gesamt	Wurfquote
7m	2	2	0	0	0	2/4	50%
6m	12	0	0	0	0	12/12	100%
9m	6	0	0	0	0	6/6	100%
LA/RA	2	0	0	0	0	2/2	100%
Kreis	0	0	0	0	0	0/0	NaN%
Gegenstoß	0	0	0	0	0	0/0	NaN%
Durchbruch	0	0	0	0	0	0/0	NaN%
		22	2	0	0	22/24	92%

LEGENDE

KM	Kreisläufer
TG	Tempgegenstoß
DB	Durchbruch
TF	Technische Fehler
ST	Steals
WB	Geblockte Würfe
AS	Vorlagen
GK	Gelbe Karte
2min	2min-Strafen
RK	Rote Karte
BK	Blaue Karte

Es ist im Einzelfall möglich, dass Unterschiede zwischen der Summe einzelner Spielerstatistiken und Teamstatistiken auftreten. Der Grund ist, dass aufgrund der Geschwindigkeit eines Handball-Spiels bei einzelnen Ereignissen unsere Scouts den Spieler nicht richtig zuordnen können.