

BEENDET



UHC ERSTE Hollabrunn

29 : 29

HC Bruck



(14 : 11)



Bester Werfer: Gal **9**

2min: **3**

Bester Werfer: Breg **9**

2min: **4**

WURFQUOTE: **62%**

7M-QUOTE


7M-QUOTE

WURFQUOTE: **67%**


Würfe gesamt: 47




Tore: 29




Würfe gehalten: 13



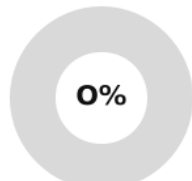

Würfe vorbei: 3



Würfe Pfosten/Latte: 2



Würfe geblockt: 1



0 | **1**
 7m-Tore | 7m-Würfe

7m verworfen:
 19:48 | 8 BURGER (BAR)




4 | **5**
 7m-Tore | 7m-Würfe

7m verworfen:
 60:57 | 26 BREG (OFF)

Würfe gesamt: 43




Tore: 29



Würfe gehalten: 7



Würfe vorbei: 5



Würfe Pfosten/Latte: 1



Würfe geblockt: 2



ERFOLGREICHE ANGRIFFE

GEHALTENE BÄLLE

ABGEWEHRTE ANGRIFFE

ABGEWEHRTE ANGRIFFE

GEHALTENE BÄLLE

ERFOLGREICHE ANGRIFFE



29 | **60**

Tore erzielt | Angriffe*



13 | **42**

Paraden | Würfe auf das Tor



29 | **59**

Gegentore | Angriffe*



29 | **60**

Gegentore | Angriffe*



7 | **36**

Paraden | Würfe auf das Tor

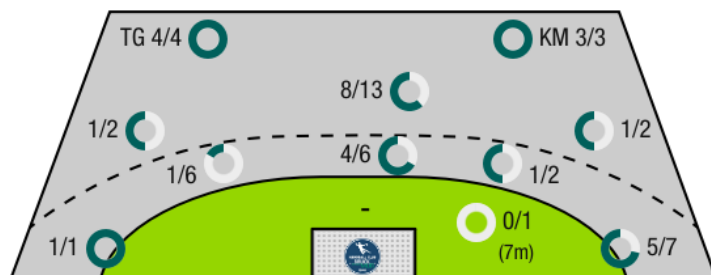


29 | **59**

Tore erzielt | Angriffe*

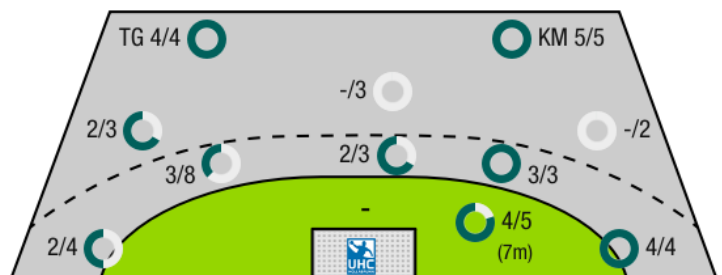
*Die Anzahl der Angriffe wird mit jedem Ballbesitzwechsel um einen Angriff erhöht.

UHC ERSTE HOLLABRUNN - ANGRIFF



TG - Tempogegenstoß | KM - Kreisläufer

HC BRUCK - ANGRIFF





UHC ERSTE Hollabrunn

BEENDET

29 : 29

(14 : 11)

HC Bruck



Spieler			Tore/Würfe							Sonstiges				Strafen				
Nr	Name	Pos.	Gesamt	7m	6m	9m	LA/RA	KM	TG	DB*	TF	ST	WB	AS	GK	2min	RK	BK
1	Spork, Thomas	TW	-% (0/0)								2			1				
91	Meleschnig, Matthias	TW	-% (0/0)															
4	Weitschacher, Ulrich	LA	-% (0/0)															
7	Graninger, Oliver	RA	75% (6/8)				5/7		1/1									
8	Burger, Sebastian	LA	67% (4/6)	0/1	0/1		1/1	1/1	2/2		1			1				
11	Biber, Philipp	LA	-% (0/0)															
18	Markovic, Alen	RR	75% (3/4)			3/4					1			3				
19	Gal, Christoph	RL	64% (9/14)		3/5	5/8			1/1	5/5	2		1	3	1	2		
22	Vuksa, Goran	KM	25% (1/4)		0/3			1/1										
24	Schleinker, Lukas	LA	-% (0/0)															
25	Drager, Roman		-% (0/0)															
45	Prokop, Patrick		-% (0/0)								1			2		1		
70	Kovacevic, Edis		-% (0/0)															
74	Hacker, Christoph		-% (0/0)															
75	Lesjak, Max		-% (0/0)															
77	Kljajic, Anze	RM	55% (6/11)		3/5	2/5		1/1		2/2	1		1	3				
0A	Bauda, Florian																	
0B	Belas, Ivica																	
0C	Stark, Patrick																	
0D	Anndreas, Drager																	
			62% (29/47)	0/1	6/14	10/17	6/8	3/3	4/4	7/7	8	0	2	13	1	3	0	0

Ein Durchbruch (DB) ist eine zusätzliche Information für Tore, die aus dem Rückraum erzielt wurden. Die Anzahl dieser Tore wird bei der Summe der Tore eines Spielers nicht berücksichtigt.

Torhüter		Quote gehaltener Bälle (Paraden/Tore+gehaltene Würfe)							
Nr	Name	Gesamt	7m	6m	9m	LA/RA	Kreis	Gegenstoß	Durchbruch
1	Spork, Thomas	23% (6/26)	0% (0/3)	57% (4/7)	33% (2/6)	0% (0/8)	0% (0/3)	0% (0/4)	0% (0/1)
91	Meleschnig, Matthias	10% (1/10)	0% (0/1)	0% (0/6)	100% (1/1)	-% (0/0)	0% (0/2)	-% (0/0)	0% (0/6)
		19% (7/36)	0% (0/4)	31% (4/13)	43% (3/7)	0% (0/8)	0% (0/5)	0% (0/4)	0% (0/7)

Würfe Team	Tore	Gehalten	Vorbei	Pfosten / Latte	Geblockt	Gesamt	Wurfquote	
7m	0	0	0	1	0	0/1	0%	
6m	6	7	0	1	0	6/14	43%	
9m	10	5	1	0	1	10/17	59%	
LA/RA	6	1	0	0	0	6/8	75%	
Kreis	3	0	0	0	0	3/3	100%	
Gegenstoß	4	0	0	0	0	4/4	100%	
Durchbruch	7	0	0	0	0	7/7	100%	
		29	13	3	2	1	29/47	62%

LEGENDE

- KM Kreisläufer
- TG Tempgegenstoß
- DB Durchbruch
- TF Technische Fehler
- ST Steals
- WB Geblockte Würfe
- AS Vorlagen
- GK Gelbe Karte
- 2min 2min-Strafen
- RK Rote Karte
- BK Blaue Karte

Es ist im Einzelfall möglich, dass Unterschiede zwischen der Summe einzelner Spielerstatistiken und Teamstatistiken auftreten. Der Grund ist, dass aufgrund der Geschwindigkeit eines Handball-Spiels bei einzelnen Ereignissen unsere Scouts den Spieler nicht richtig zuordnen können.



UHC ERSTE Hollabrunn

BEENDET

29 : 29

(14 : 11)

HC Bruck



Spieler			Tore/Würfe							Sonstiges				Strafen				
Nr	Name	Pos.	Gesamt	7m	6m	9m	LA/RA	KM	TG	DB*	TF	ST	WB	AS	GK	2min	RK	BK
10	Marinovic, Luka	TW	-% (0/0)															
87	Plank, Dorian	TW	-% (0/0)								1							
4	Cuk, Matej		100% (1/1)						1/1				1	1	1			
5	Kern, Matthias		0% (0/2)				0/2											
9	Zangl, Thomas		67% (8/12)		6/8	2/4				5/5	1			2	1			
14	Gostovic, Milan		0% (0/1)			0/1					1			2				
15	Offner, Paul		50% (4/8)		0/3	0/1	2/2		2/2							1		
18	Sikosek, Pelko Domen		100% (5/5)					5/5			2			1				
23	Fritz, Alexander		33% (1/3)		1/1	0/2				1/1	3			1		2		
25	Semlitsch, Paul	LA	-% (0/0)															
26	Breg, Martin	RA	90% (9/10)	4/4	1/2		3/3		1/1	1/1	2			4				
28	Gaugl, Marco	LA	-% (0/0)											1				
33	Glaser, Fabian	RA	100% (1/1)				1/1				1							
69	Plassnig, Luca		-% (0/0)													1		
79	Gasperow, Patrick		-% (0/0)								2							
97	Prelevic, Andrej	RL	-% (0/0)															
0A	Kalijagic, Nihad																	
0B	Draca, Michael																	
0C	Lanegger, Bettina																	
			67% (29/43)	4/5	8/14	2/8	6/8	5/5	4/4	7/7	13	0	1	12	2	4	0	0

Ein Durchbruch (DB) ist eine zusätzliche Information für Tore, die aus dem Rückraum erzielt wurden. Die Anzahl dieser Tore wird bei der Summe der Tore eines Spielers nicht berücksichtigt.

Torhüter		Quote gehaltener Bälle (Paraden/Tore+gehaltene Würfe)							
Nr	Name	Gesamt	7m	6m	9m	LA/RA	Kreis	Gegenstoß	Durchbruch
10	Marinovic, Luka	-% (0/0)	-% (0/0)	-% (0/0)	-% (0/0)	-% (0/0)	-% (0/0)	-% (0/0)	-% (0/0)
87	Plank, Dorian	34% (13/38)	-% (0/0)	50% (7/14)	38% (5/13)	13% (1/8)	0% (0/2)	0% (0/4)	0% (0/6)
		34% (13/38)	-% (0/0)	50% (7/14)	38% (5/13)	13% (1/8)	0% (0/2)	0% (0/4)	0% (0/6)

Würfe Team	Tore	Gehalten	Vorbei	Pfosten / Latte	Geblockt	Gesamt	Wurfquote	
7m	4	0	1	0	0	4/5	80%	
6m	8	4	1	0	1	8/14	57%	
9m	2	3	1	1	1	2/8	25%	
LA/RA	6	0	0	0	0	6/8	75%	
Kreis	5	0	0	0	0	5/5	100%	
Gegenstoß	4	0	0	0	0	4/4	100%	
Durchbruch	7	0	0	0	0	7/7	100%	
		29	7	5	1	2	29/43	67%

LEGENDE

- KM Kreisläufer
- TG Tempogegenstoß
- DB Durchbruch
- TF Technische Fehler
- ST Steals
- WB Geblockte Würfe
- AS Vorlagen
- GK Gelbe Karte
- 2min 2min-Strafen
- RK Rote Karte
- BK Blaue Karte

Es ist im Einzelfall möglich, dass Unterschiede zwischen der Summe einzelner Spielerstatistiken und Teamstatistiken auftreten. Der Grund ist, dass aufgrund der Geschwindigkeit eines Handball-Spiels bei einzelnen Ereignissen unsere Scouts den Spieler nicht richtig zuordnen können.