

BEENDET



HC Bruck

41 : 32 HC FIVERS WAT Margareten II
 (21 : 17)



Bester Werfer: Breg, Zangl, Offner **7**

2min: **5**

Bester Werfer: Glatzl **6**

2min: **3**

WURFQUOTE: **77%**

7M-QUOTE

7M-QUOTE

WURFQUOTE: **57%**

Würfe gesamt: 53

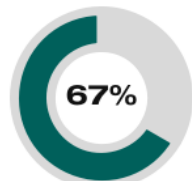
Tore: 41

Würfe gehalten: 6

Würfe vorbei: 5

Würfe Pfosten/Latte: 2

Würfe geblockt: 0



2 | **3**
 7m-Tore | 7m-Würfe

7m verworfen:
 51:19 | 26 BREG (POST)



4 | **5**
 7m-Tore | 7m-Würfe

7m verworfen:
 32:56 | 54 HAUNOLD (SAVE)

Würfe gesamt: 56

Tore: 32

Würfe gehalten: 19

Würfe vorbei: 3

Würfe Pfosten/Latte: 3

Würfe geblockt: 2

ERFOLGREICHE ANGRIFFE

GEHALTENE BÄLLE

ABGEWEHRTE ANGRIFFE

ABGEWEHRTE ANGRIFFE

GEHALTENE BÄLLE

ERFOLGREICHE ANGRIFFE



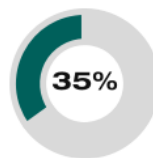
41 | **63**
 Tore erzielt | Angriffe*



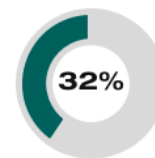
6 | **38**
 Paraden | Würfe auf das Tor



32 | **64**
 Gegentore | Angriffe*



41 | **63**
 Gegentore | Angriffe*



19 | **60**
 Paraden | Würfe auf das Tor

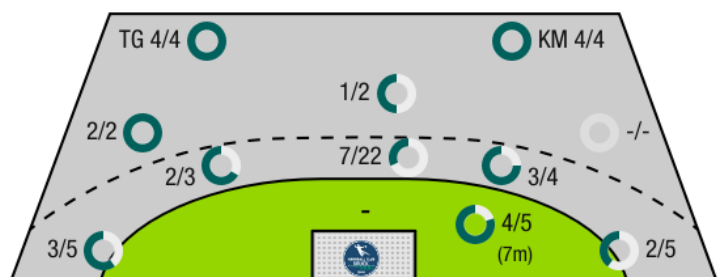
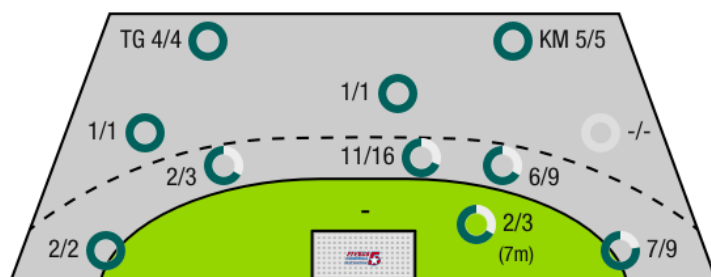


32 | **64**
 Tore erzielt | Angriffe*

*Die Anzahl der Angriffe wird mit jedem Ballbesitzwechsel um einen Angriff erhöht.

HC BRUCK - ANGRIFF

HC FIVERS WAT MARGARETEN II - ANGRIFF



TG - Tempogegenstoß KM - Kreisläufer



HC Bruck

BEENDET

41 : 32 HC FIVERS WAT Margareten

(21 : 17)



Spieler			Tore/Würfe							Sonstiges				Strafen				
Nr	Name	Pos.	Gesamt	7m	6m	9m	LA/RA	KM	TG	DB*	TF	ST	WB	AS	GK	2min	RK	BK
10	Marinovic, Luka	TW	-% (0/0)															
87	Plank, Dorian	TW	-% (0/0)											3				
4	Cuk, Matej		80% (4/5)		4/5									1		1		
5	Kern, Matthias		75% (3/4)		2/3				1/1			1		1				
8	Pucher, Franz	RA	0% (0/1)		0/1											1		
9	Zangl, Thomas		100% (7/7)		6/6				1/1			2		3				
14	Gostovic, Milan		100% (1/1)			1/1								2				
15	Offner, Paul		100% (7/7)		3/3		3/3		1/1			1		1				
18	Sikosek, Pelko Domen		100% (2/2)					2/2					2	1				
21	Ebner, Phillip	LA	-% (0/0)								1							
23	Fritz, Alexander		60% (3/5)		2/4			1/1			1			3		1		
26	Breg, Martin	RA	70% (7/10)	2/3	0/2		5/5				4	1		4				
33	Glaser, Fabian	RA	50% (2/4)				1/3		1/1							1		
69	Plassnig, Luca		75% (3/4)		2/3			1/1										
79	Gasperow, Patrick		50% (1/2)		0/1	1/1										1		
97	Prelevic, Andrej	RL	100% (1/1)					1/1				1						
0A	Weiland, Jonas																	
0B	Draca, Michael																	
0C	Kaljagic, Nihad																	
			77% (41/53)	2/3	19/28	2/2	9/11	5/5	4/4	0/0	6	6	2	19	0	5	0	0

Ein Durchbruch (DB) ist eine zusätzliche Information für Tore, die aus dem Rückraum erzielt wurden. Die Anzahl dieser Tore wird bei der Summe der Tore eines Spielers nicht berücksichtigt.

Torhüter		Quote gehaltener Bälle (Paraden/Tore+gehaltene Würfe)							
Nr	Name	Gesamt	7m	6m	9m	LA/RA	Kreis	Gegenstoß	Durchbruch
10	Marinovic, Luka	-% (0/0)	-% (0/0)	-% (0/0)	-% (0/0)	-% (0/0)	-% (0/0)	-% (0/0)	-% (0/0)
87	Plank, Dorian	37% (19/51)	20% (1/5)	44% (12/27)	25% (1/4)	50% (5/10)	0% (0/4)	0% (0/4)	0% (0/1)
		37% (19/51)	20% (1/5)	44% (12/27)	25% (1/4)	50% (5/10)	0% (0/4)	0% (0/4)	0% (0/1)

Würfe Team	Tore	Gehalten	Vorbei	Pfosten / Latte	Geblockt	Gesamt	Wurfquote	
7m	2	0	0	1	0	2/3	67%	
6m	19	5	3	1	0	19/28	68%	
9m	2	0	0	0	0	2/2	100%	
LA/RA	9	1	0	0	0	9/11	82%	
Kreis	5	0	0	0	0	5/5	100%	
Gegenstoß	4	0	0	0	0	4/4	100%	
Durchbruch	0	0	0	0	0	0/0	NaN%	
		41	6	5	2	0	41/53	77%

LEGENDE

KM	Kreisläufer
TG	Tempogegenstoß
DB	Durchbruch
TF	Technische Fehler
ST	Steals
WB	Geblockte Würfe
AS	Vorlagen
GK	Gelbe Karte
2min	2min-Strafen
RK	Rote Karte
BK	Blaue Karte

Es ist im Einzelfall möglich, dass Unterschiede zwischen der Summe einzelner Spielerstatistiken und Teamstatistiken auftreten. Der Grund ist, dass aufgrund der Geschwindigkeit eines Handball-Spiels bei einzelnen Ereignissen unsere Scouts den Spieler nicht richtig zuordnen können.



HC Bruck

BEENDET

41 : 32

(21 : 17)

 HC FIVERS WAT
Margareten II


Spieler			Tore/Würfe								Sonstiges				Strafen			
Nr	Name	Pos.	Gesamt	7m	6m	9m	LA/RA	KM	TG	DB*	TF	ST	WB	AS	GK	2min	RK	BK
52	Konstantin, Marko	TW	-% (0/0)															
56	Haag, Florian	TW	-% (0/0)															
25	Maksic, Velibor		-% (0/0)											2				
35	Gangel, Lukas	RA	71% (5/7)				2/4		3/3			1						
50	Wolffhardt, Max	KM	100% (3/3)		1/1			2/2										
53	Nicolussi, Maximilian	RL	100% (1/1)			1/1					1			2				
54	Haunold, Marc-Andre	RR	42% (5/12)	1/2	3/8	1/2					1							
55	Kopic, Marin	KM	40% (4/10)		3/8		0/1	1/1							1	1		
57	Schrattenecker, Jacob	RM	0% (0/2)		0/2						1					1		
58	Schrattenecker, Johann	RR	33% (1/3)		1/3									2		1		
58	Maraspin, Luca		50% (1/2)		1/1		0/1											
75	Glatzl, Fabian	RR	75% (6/8)	2/2	2/4	1/1			1/1	1/1	1			4				
75	Tomicic, Emil		67% (2/3)	1/1	1/2									1				
85	Polszter, Clemens	LA	-% (0/0)								1							
95	Dambock, Eric	LA	80% (4/5)				3/4	1/1										
OA	Muller, Lukas																	
OB	Zapletal, Sandra																	
OC	Smesnik, Peter																	
OD	Vuckovic, Igor																	
			57% (32/56)	4/5	12/29	3/4	5/10	4/4	4/4	1/1	5	1	0	11	1	3	0	0

Ein Durchbruch (DB) ist eine zusätzliche Information für Tore, die aus dem Rückraum erzielt wurden. Die Anzahl dieser Tore wird bei der Summe der Tore eines Spielers nicht berücksichtigt.

Torhüter		Quote gehaltener Bälle (Paraden/Tore+gehaltene Würfe)							
Nr	Name	Gesamt	7m	6m	9m	LA/RA	Kreis	Gegenstoß	Durchbruch
52	Konstantin, Marko	18% (3/17)	-% (0/0)	23% (3/13)	0% (0/2)	0% (0/3)	0% (0/1)	0% (0/2)	-% (0/0)
56	Haag, Florian	10% (3/30)	0% (0/2)	13% (2/15)	-% (0/0)	13% (1/8)	0% (0/4)	0% (0/2)	-% (0/0)
		13% (6/47)	0% (0/2)	18% (5/28)	0% (0/2)	9% (1/11)	0% (0/5)	0% (0/4)	-% (0/0)

Würfe Team	Tore	Gehalten	Vorbei	Pfosten / Latte	Geblockt	Gesamt	Wurfquote
7m	4	1	0	0	0	4/5	80%
6m	12	12	0	3	2	12/29	41%
9m	3	1	0	0	0	3/4	75%
LA/RA	5	5	0	0	0	5/10	50%
Kreis	4	0	0	0	0	4/4	100%
Gegenstoß	4	0	0	0	0	4/4	100%
Durchbruch	1	0	0	0	0	1/1	100%
	32	19	3	3	2	32/56	57%

LEGENDE

KM	Kreisläufer
TG	Tempgegenstoß
DB	Durchbruch
TF	Technische Fehler
ST	Steals
WB	Geblockte Würfe
AS	Vorlagen
GK	Gelbe Karte
2min	2min-Strafen
RK	Rote Karte
BK	Blaue Karte

Es ist im Einzelfall möglich, dass Unterschiede zwischen der Summe einzelner Spielerstatistiken und Teamstatistiken auftreten. Der Grund ist, dass aufgrund der Geschwindigkeit eines Handball-Spiels bei einzelnen Ereignissen unsere Scouts den Spieler nicht richtig zuordnen können.