

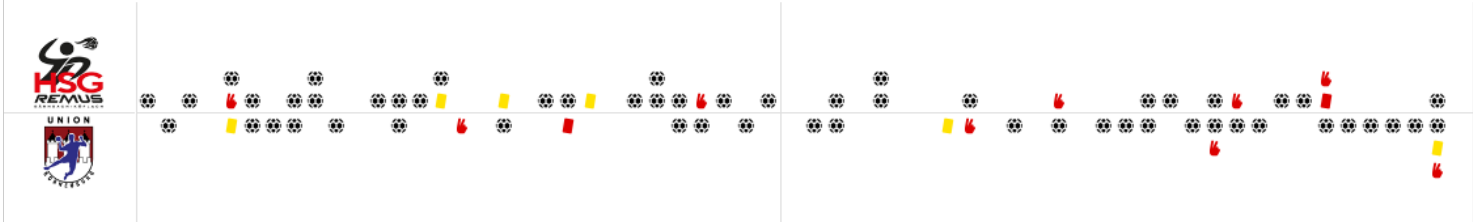
BEENDET

# HSG Remus Bärnbach/Köflach

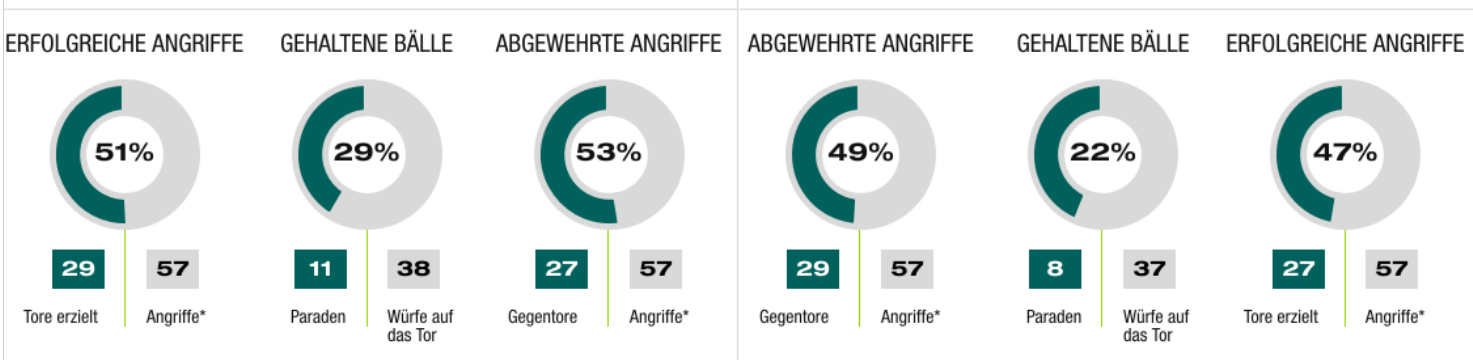
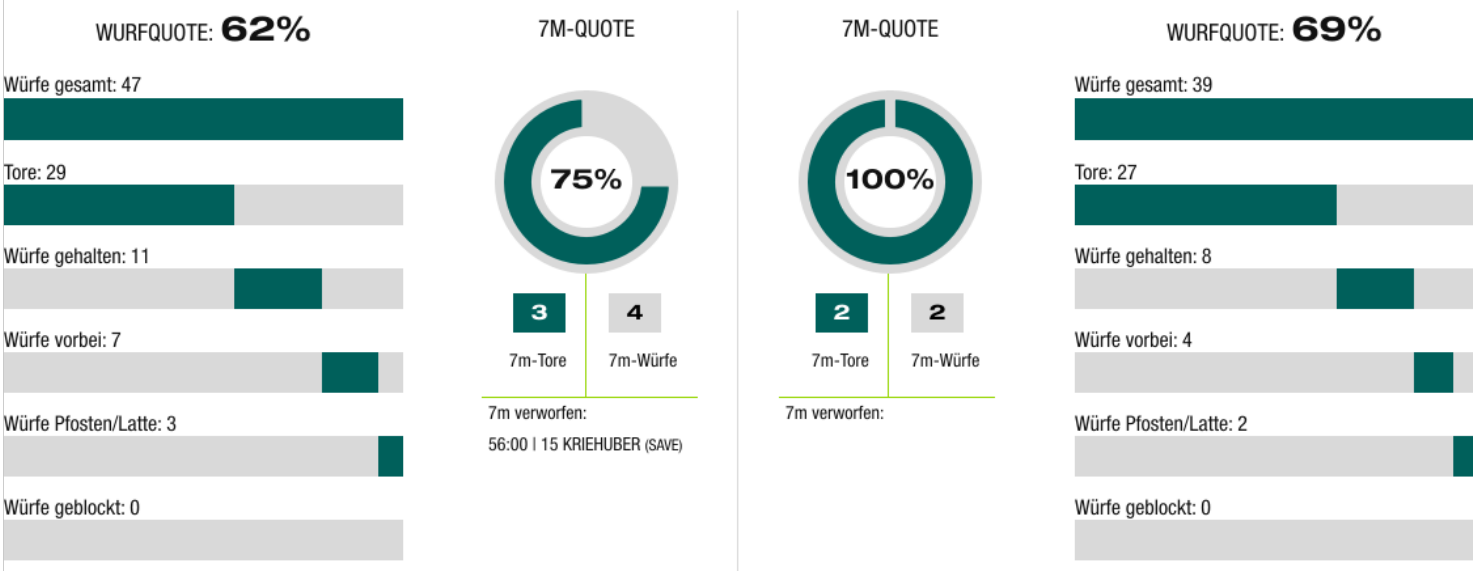
# 29 : 27

( 19 : 10 )

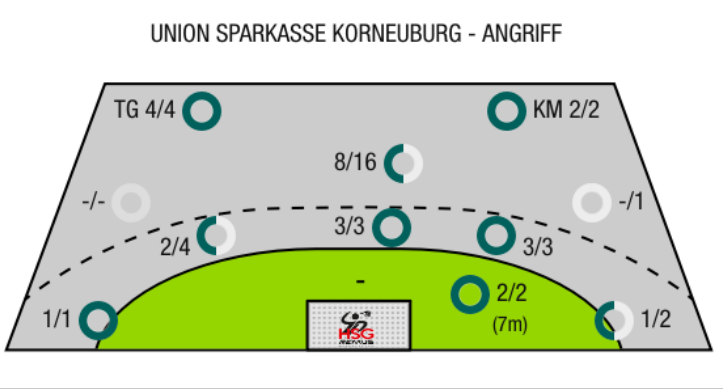
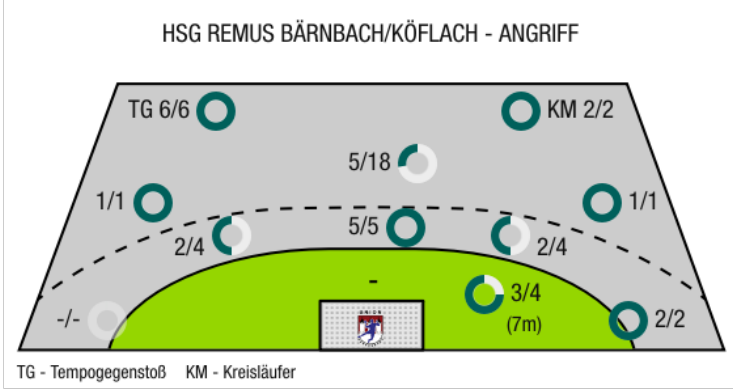
# Union Sparkasse Korneuburg



Bester Werfer: Stojanovic **7** | 2min: **5** | Bester Werfer: Fazik **8** | 2min: **4**



\*Die Anzahl der Angriffe wird mit jedem Ballbesitzwechsel um einen Angriff erhöht.





HSG Remus  
Bärnbach/Köflach

BEENDET

**29 : 27**  
( 19 : 10 )

Union Sparkasse  
Korneuburg



Spieler			Tore/Würfe							Sonstiges				Strafen				
Nr	Name	Pos.	Gesamt	7m	6m	9m	LA/RA	KM	TG	DB*	TF	ST	WB	AS	GK	2min	RK	BK
1	Albrecher, Lukas	TW	-% (0/0)															
12	Szabo, Peter	TW	-% (0/0)															
99	Moises, Franz	TW	-% (0/0)															
2	Maurer, Peter	RA	71% (5/7)		0/1	0/1	2/2		3/3						1			
3	Murzl, Jakob	RM	-% (0/0)													3	1	
4	Gasperov, Deni	RL	57% (4/7)	2/2	0/1	2/4				1/1	1			1				
6	Kolar, Goran	RR	33% (1/3)		0/1	0/1			1/1					1				
9	Bonic, Filip	RR	44% (4/9)		3/3	1/6				1/1	1			1	1			
11	Bellina, Christian	LA	0% (0/1)		0/1						1			2				
15	Kriehuber, Martin	KM	33% (1/3)	0/1		1/2												
20	Raffler, Markus		67% (2/3)		1/1	0/1			1/1									
35	Djordjevic, Milos		71% (5/7)	1/1	2/2	2/4								1	1	1		
92	Stojanovic, Jadranko		100% (7/7)		3/3	1/1		2/2	1/1	1/1						1		
0A	Finder, Klaus																	
0B	Vunjak, Milan																	
0C	Greinix, Andrea																	
0D	Langmann, Paul																	
			<b>62% (29/47)</b>	<b>3/4</b>	<b>9/13</b>	<b>7/20</b>	<b>2/2</b>	<b>2/2</b>	<b>6/6</b>	<b>3/3</b>	<b>3</b>	<b>0</b>	<b>0</b>	<b>6</b>	<b>3</b>	<b>5</b>	<b>1</b>	<b>0</b>

Ein Durchbruch (DB) ist eine zusätzliche Information für Tore, die aus dem Rückraum erzielt wurden. Die Anzahl dieser Tore wird bei der Summe der Tore eines Spielers nicht berücksichtigt.

Torhüter		Quote gehaltener Bälle (Paraden/Tore+gehaltene Würfe)							
Nr	Name	Gesamt	7m	6m	9m	LA/RA	Kreis	Gegenstoß	Durchbruch
1	Albrecher, Lukas	-% (0/0)	-% (0/0)	-% (0/0)	-% (0/0)	-% (0/0)	-% (0/0)	-% (0/0)	-% (0/0)
12	Szabo, Peter	23% (8/35)	0% (0/2)	20% (2/10)	35% (6/17)	0% (0/3)	0% (0/2)	0% (0/4)	0% (0/1)
99	Moises, Franz	-% (0/0)	-% (0/0)	-% (0/0)	-% (0/0)	-% (0/0)	-% (0/0)	-% (0/0)	-% (0/0)
		<b>23% (8/35)</b>	<b>0% (0/2)</b>	<b>20% (2/10)</b>	<b>35% (6/17)</b>	<b>0% (0/3)</b>	<b>0% (0/2)</b>	<b>0% (0/4)</b>	<b>0% (0/1)</b>

Würfe Team	Tore	Gehalten	Vorbei	Pfosten / Latte	Geblockt	Gesamt	Wurfquote
7m	3	1	0	0	0	3/4	75%
6m	9	3	1	0	0	9/13	69%
9m	7	7	3	3	0	7/20	35%
LA/RA	2	0	0	0	0	2/2	100%
Kreis	2	0	0	0	0	2/2	100%
Gegenstoß	6	0	0	0	0	6/6	100%
Durchbruch	3	0	0	0	0	3/3	100%
	<b>29</b>	<b>11</b>	<b>7</b>	<b>3</b>	<b>0</b>	<b>29/47</b>	<b>62%</b>

LEGENDE

KM	Kreisläufer
TG	Tempogegenstoß
DB	Durchbruch
TF	Technische Fehler
ST	Steals
WB	Geblockte Würfe
AS	Vorlagen
GK	Gelbe Karte
2min	2min-Strafen
RK	Rote Karte
BK	Blaue Karte

Es ist im Einzelfall möglich, dass Unterschiede zwischen der Summe einzelner Spielerstatistiken und Teamstatistiken auftreten. Der Grund ist, dass aufgrund der Geschwindigkeit eines Handball-Spiels bei einzelnen Ereignissen unsere Scouts den Spieler nicht richtig zuordnen können.



HSG Remus  
Bärnbach/Köflach

BEENDET

**29 : 27**  
( 19 : 10 )

Union Sparkasse  
Korneuburg



Spieler			Tore/Würfe							Sonstiges				Strafen				
Nr	Name	Pos.	Gesamt	7m	6m	9m	LA/RA	KM	TG	DB*	TF	ST	WB	AS	GK	2min	RK	BK
12	Muhm, Marc	TW	100% (1/1)														1	
53	Gross, Johannes	TW	-% (0/0)															
2	Dietrich, Patrick	RR	100% (2/2)		1/1	1/1									1	1		
3	Korbl, Matthias		-% (0/0)															
3	Vogelsinger, David		-% (0/0)															
4	Rajic, David	KM	0% (0/1)			0/1								2				
6	Stepanovsky, Juraj	KM	100% (4/4)		1/1			2/2	1/1							1		
8	Martin, Bernhard		0% (0/2)			0/2												
9	Litschauer, Christoph	RL	100% (1/1)						1/1							1		
11	Schafner, Julian	RM	33% (1/3)		1/1	0/2					1			1				
13	Weinhappl, Matthias	LA	67% (2/3)		0/1	1/1	1/1											
18	Bachofner, Sebastian	RM	100% (6/6)		2/2	2/2	1/1		1/1	1/1	1							
19	Holzer, Lukas	RA	-% (0/0)															
23	Suritsch, Andreas	RR	-% (0/0)								1				1			
31	Kasagrande, Anton		50% (2/4)		1/1	0/1	0/1		1/1									
32	Fazik, Michal	RL	67% (8/12)	2/2	2/3	4/7								1		1		
OA	Sauberer, Christian																	
OB	Luzyanin, Alexander														1			
OC	Pummer, Bernhard																	
OD	Bachofner, Andreas																	
			<b>69% (27/39)</b>	2/2	8/10	8/17	2/3	2/2	4/4	1/1	3	0	0	5	3	4	1	0

Ein Durchbruch (DB) ist eine zusätzliche Information für Tore, die aus dem Rückraum erzielt wurden. Die Anzahl dieser Tore wird bei der Summe der Tore eines Spielers nicht berücksichtigt.

Torhüter		Quote gehaltener Bälle (Paraden/Tore+gehaltene Würfe)							
Nr	Name	Gesamt	7m	6m	9m	LA/RA	Kreis	Gegenstoß	Durchbruch
12	Muhm, Marc	28% (11/40)	25% (1/4)	23% (3/13)	35% (7/20)	0% (0/2)	0% (0/2)	0% (0/6)	0% (0/3)
53	Gross, Johannes	-% (0/0)	-% (0/0)	-% (0/0)	-% (0/0)	-% (0/0)	-% (0/0)	-% (0/0)	-% (0/0)
		<b>28% (11/40)</b>	<b>25% (1/4)</b>	<b>23% (3/13)</b>	<b>35% (7/20)</b>	<b>0% (0/2)</b>	<b>0% (0/2)</b>	<b>0% (0/6)</b>	<b>0% (0/3)</b>

Würfe Team	Tore	Gehalten	Vorbei	Pfosten / Latte	Geblockt	Gesamt	Wurfquote
7m	2	0	0	0	0	2/2	100%
6m	8	2	0	0	0	8/10	80%
9m	8	6	2	1	0	8/17	47%
LA/RA	2	0	0	1	0	2/3	67%
Kreis	2	0	0	0	0	2/2	100%
Gegenstoß	4	0	0	0	0	4/4	100%
Durchbruch	1	0	0	0	0	1/1	100%
		27	8	4	2	27/39	69%

LEGENDE

KM	Kreisläufer
TG	Tempogegenstoß
DB	Durchbruch
TF	Technische Fehler
ST	Steals
WB	Geblockte Würfe
AS	Vorlagen
GK	Gelbe Karte
2min	2min-Strafen
RK	Rote Karte
BK	Blaue Karte

Es ist im Einzelfall möglich, dass Unterschiede zwischen der Summe einzelner Spielerstatistiken und Teamstatistiken auftreten. Der Grund ist, dass aufgrund der Geschwindigkeit eines Handball-Spiels bei einzelnen Ereignissen unsere Scouts den Spieler nicht richtig zuordnen können.