

BEENDET



HSG Remus
 Bärnbach/Köflach

31 : 23 HC FIVERS WAT Margareten II



(17 : 10)



Bester Werfer: Stojanovic **8**

2min: **5**

Bester Werfer: Saric **6**

2min: **2**

WURFQUOTE: **66%**

7M-QUOTE


7M-QUOTE

WURFQUOTE: **50%**


Würfe gesamt: 47



Tore: 31



Würfe gehalten: 9




Würfe vorbei: 4



Würfe Pfosten/Latte: 3



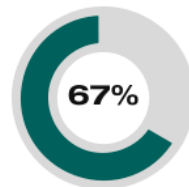
Würfe geblockt: 3



4 **4**

7m-Tore | 7m-Würfe

7m verworfen:



2 **3**

7m-Tore | 7m-Würfe

7m verworfen:
 29:51 | 54 HAUNOLD (SAVE)

Würfe gesamt: 46



Tore: 23



Würfe gehalten: 20




Würfe vorbei: 3



Würfe Pfosten/Latte: 2



Würfe geblockt: 0



ERFOLGREICHE ANGRIFFE

GEHALTENE BÄLLE

ABGEWEHRTE ANGRIFFE

ABGEWEHRTE ANGRIFFE

GEHALTENE BÄLLE

ERFOLGREICHE ANGRIFFE



31

55

Tore erzielt | Angriffe*



9

32

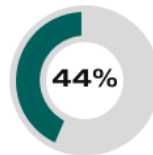
Paraden | Würfe auf das Tor



23

55

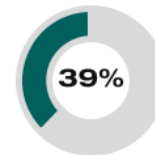
Gegentore | Angriffe*



31

55

Gegentore | Angriffe*



20

51

Paraden | Würfe auf das Tor



23

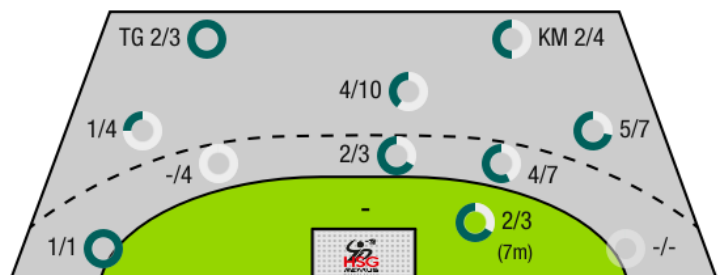
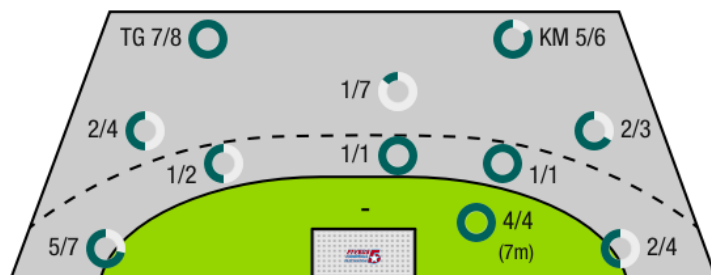
55

Tore erzielt | Angriffe*

*Die Anzahl der Angriffe wird mit jedem Ballbesitzwechsel um einen Angriff erhöht.

HSG REMUS BÄRNBACH/KÖFLACH - ANGRIFF

HC FIVERS WAT MARGARETEN II - ANGRIFF



TG - Tempogegenstoß KM - Kreisläufer



HSG Remus
Bärnbach/Köflach

BEENDET

31 : 23 HC FIVERS WAT Margareten II
(17 : 10)



Spieler			Tore/Würfe								Sonstiges				Strafen			
Nr	Name	Pos.	Gesamt	7m	6m	9m	LA/RA	KM	TG	DB*	TF	ST	WB	AS	GK	2min	RK	BK
1	Albrecher, Lukas	TW	-% (0/0)															
12	Szabo, Peter	TW	-% (0/0)											4				
16	Galaun, Dominik	TW	-% (0/0)															
2	Maurer, Peter	RA	50% (1/2)		1/1		0/1				1							
3	Murzl, Jakob	RM	100% (1/1)	1/1								2		2				
4	Gasperov, Deni	RL	0% (0/2)			0/2					1			4				
6	Kolar, Goran	RR	50% (1/2)						1/2		1			2				
9	Bonic, Filip	RR	75% (3/4)			3/4					3	1		3		2		
10	Bellina, Alexander	LA	100% (1/1)				1/1											
11	Bellina, Christian	LA	78% (7/9)				4/6		3/3			1						
15	Kriehuber, Martin	KM	-% (0/0)															
17	Wiesbauer, Stephan	RA	75% (3/4)				2/3		1/1		1							
20	Raffler, Markus		-% (0/0)								1							
22	Langmann, Paul	RM	-% (0/0)															
35	Djordjevic, Milos		46% (6/13)	3/3	1/2	2/8				1/1	1	1		4	1	1		
92	Stojanovic, Jadranko	KM	89% (8/9)		1/1			5/6	2/2		1					2		
OA	Sadowy, Leszek																	
OB	Vunjak, Milan																	
OC	Greinix, Andrea																	
			66% (31/47)	4/4	3/4	5/14	7/11	5/6	7/8	1/1	10	5	0	19	1	5	0	0

Ein Durchbruch (DB) ist eine zusätzliche Information für Tore, die aus dem Rückraum erzielt wurden. Die Anzahl dieser Tore wird bei der Summe der Tore eines Spielers nicht berücksichtigt.

Torhüter		Quote gehaltener Bälle (Paraden/Tore+gehaltene Würfe)							
Nr	Name	Gesamt	7m	6m	9m	LA/RA	Kreis	Gegenstoß	Durchbruch
1	Albrecher, Lukas	-% (0/0)	-% (0/0)	-% (0/0)	-% (0/0)	-% (0/0)	-% (0/0)	-% (0/0)	-% (0/0)
12	Szabo, Peter	47% (20/43)	33% (1/3)	57% (8/14)	38% (8/21)	0% (0/1)	50% (2/4)	33% (1/3)	0% (0/1)
16	Galaun, Dominik	-% (0/0)	-% (0/0)	-% (0/0)	-% (0/0)	-% (0/0)	-% (0/0)	-% (0/0)	-% (0/0)
		47% (20/43)	33% (1/3)	57% (8/14)	38% (8/21)	0% (0/1)	50% (2/4)	33% (1/3)	0% (0/1)

Würfe Team	Tore	Gehalten	Vorbei	Pfosten / Latte	Geblockt	Gesamt	Wurfquote
7m	4	0	0	0	0	4/4	100%
6m	3	1	0	0	0	3/4	75%
9m	5	4	1	1	3	5/14	36%
LA/RA	7	3	0	1	0	7/11	64%
Kreis	5	1	0	0	0	5/6	83%
Gegenstoß	7	0	0	1	0	7/8	88%
Durchbruch	1	0	0	0	0	1/1	100%
		31	9	4	3	31/47	66%

LEGENDE

KM	Kreisläufer
TG	Tempgegenstoß
DB	Durchbruch
TF	Technische Fehler
ST	Steals
WB	Geblockte Würfe
AS	Vorlagen
GK	Gelbe Karte
2min	2min-Strafen
RK	Rote Karte
BK	Blaue Karte

Es ist im Einzelfall möglich, dass Unterschiede zwischen der Summe einzelner Spielerstatistiken und Teamstatistiken auftreten. Der Grund ist, dass aufgrund der Geschwindigkeit eines Handball-Spiels bei einzelnen Ereignissen unsere Scouts den Spieler nicht richtig zuordnen können.



HSG Remus
Bärnbach/Köflach

BEENDET

31 : 23

(17 : 10)

HC FIVERS WAT
Margareten II



Spieler			Tore/Würfe								Sonstiges				Strafen			
Nr	Name	Pos.	Gesamt	7m	6m	9m	LA/RA	KM	TG	DB*	TF	ST	WB	AS	GK	2min	RK	BK
52	Konstantin, Marko	TW	-% (0/0)															
56	Haag, Florian	TW	-% (0/0)								1							
5	Nikolic, Lukas		33% (1/3)		1/2	0/1							1					
5	Maraspin, Luca		100% (2/2)		1/1				1/1		2							
5	Saric, Christian	RR	67% (6/9)		2/2	4/7				1/1	1			1				
15	Gangel, Philipp	LA	25% (1/4)		0/2				1/2							1		
35	Eggenweber, Z		-% (0/0)															
45	Maksic, Velibor		-% (0/0)															
50	Wolffhardt, Max	KM	-% (0/0)								1			1				
53	Nicolussi, Maximilian	RL	57% (4/7)		1/3	3/4					3		1	1				
54	Haunold, Marc-Andre	RR	20% (2/10)	1/2	0/1	1/7										1		
55	Kopic, Marin	KM	33% (1/3)					1/3			1		1	1	1			
57	Schrattenecker, Jacob	RM	100% (1/1)					1/1			1				1			
58	Tomicic, Emil		75% (3/4)		1/2	2/2												
65	Vuckovic, Igor	RR	50% (1/2)	1/1	0/1													
85	Polszter, Clemens	LA	100% (1/1)				1/1											
0A	Muller, Lukas																	
0B	Zapletal, Sandra																	
0C	Smesnik, Peter																	
			50% (23/46)	2/3	6/14	10/21	1/1	2/4	2/3	1/1	11	0	3	4	2	2	0	0

Ein Durchbruch (DB) ist eine zusätzliche Information für Tore, die aus dem Rückraum erzielt wurden. Die Anzahl dieser Tore wird bei der Summe der Tore eines Spielers nicht berücksichtigt.

Torhüter		Quote gehaltener Bälle (Paraden/Tore+gehaltene Würfe)							
Nr	Name	Gesamt	7m	6m	9m	LA/RA	Kreis	Gegenstoß	Durchbruch
52	Konstantin, Marko	0% (0/2)	0% (0/1)	-% (0/0)	-% (0/0)	-% (0/0)	-% (0/0)	0% (0/1)	-% (0/0)
56	Haag, Florian	24% (9/38)	0% (0/3)	25% (1/4)	36% (4/11)	27% (3/11)	17% (1/6)	0% (0/6)	0% (0/1)
		23% (9/40)	0% (0/4)	25% (1/4)	36% (4/11)	27% (3/11)	17% (1/6)	0% (0/7)	0% (0/1)

Würfe Team	Tore	Gehalten	Vorbei	Pfosten / Latte	Geblockt	Gesamt	Wurfquote
7m	2	1	0	0	0	2/3	67%
6m	6	8	0	0	0	6/14	43%
9m	10	8	1	2	0	10/21	48%
LA/RA	1	0	0	0	0	1/1	100%
Kreis	2	2	0	0	0	2/4	50%
Gegenstoß	2	1	0	0	0	2/3	67%
Durchbruch	1	0	0	0	0	1/1	100%
	23	20	3	2	0	23/46	50%

LEGENDE

KM	Kreisläufer
TG	Tempogegenstoß
DB	Durchbruch
TF	Technische Fehler
ST	Steals
WB	Geblockte Würfe
AS	Vorlagen
GK	Gelbe Karte
2min	2min-Strafen
RK	Rote Karte
BK	Blaue Karte

Es ist im Einzelfall möglich, dass Unterschiede zwischen der Summe einzelner Spielerstatistiken und Teamstatistiken auftreten. Der Grund ist, dass aufgrund der Geschwindigkeit eines Handball-Spiels bei einzelnen Ereignissen unsere Scouts den Spieler nicht richtig zuordnen können.