

BEENDET



Schlafraum.at KÄRNTEN

26 : 29

(12 : 14)

Union Sparkasse
 Korneuburg



Bester Werfer: Jochum **10**

2min: **3**

Bester Werfer: Stepanovsky **7**

2min: **2**

WURFQUOTE: **57%**

7M-QUOTE

7M-QUOTE

WURFQUOTE: **64%**


Würfe gesamt: 46



Tore: 26



Würfe gehalten: 9




Würfe vorbei: 4



Würfe Pfosten/Latte: 2



Würfe geblockt: 7



5 | **5**
 7m-Tore | 7m-Würfe

7m verworfen:



3 | **5**
 7m-Tore | 7m-Würfe


7m verworfen:

10:37 | 32 FAZIK (2) (BAR)
 15:39 | 32 FAZIK (2) (SAVE)


Würfe gesamt: 45



Tore: 29



Würfe gehalten: 11




Würfe vorbei: 4



Würfe Pfosten/Latte: 3



Würfe geblockt: 0



ERFOLGREICHE ANGRIFFE

GEHALTENE BÄLLE

ABGEWEHRTE ANGRIFFE

ABGEWEHRTE ANGRIFFE

GEHALTENE BÄLLE

ERFOLGREICHE ANGRIFFE



26 | **49**

Tore erzielt | Angriffe*



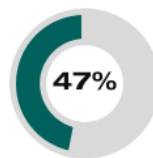
9 | **38**

Paraden | Würfe auf das Tor



29 | **48**

Gegentore | Angriffe*



26 | **49**

Gegentore | Angriffe*



11 | **37**

Paraden | Würfe auf das Tor

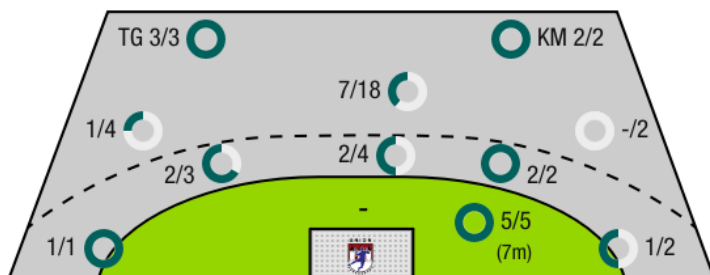


29 | **48**

Tore erzielt | Angriffe*

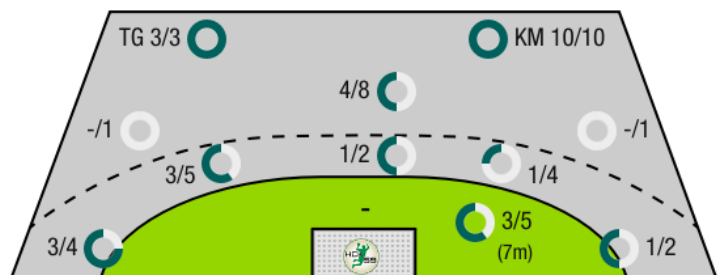
*Die Anzahl der Angriffe wird mit jedem Ballbesitzwechsel um einen Angriff erhöht.

SCHLAFRAUM.AT KÄRNTEN - ANGRIFF



TG - Tempogegenstoß KM - Kreisläufer

UNION SPARKASSE KORNEUBURG - ANGRIFF





Schlafraum.at KÄRNTEN

BEENDET

26 : 29

(12 : 14)

Union Sparkasse
Korneuburg



Spieler			Tore/Würfe							Sonstiges				Strafen				
Nr	Name	Pos.	Gesamt	7m	6m	9m	LA/RA	KM	TG	DB*	TF	ST	WB	AS	GK	2min	RK	BK
1	Jelen, Gasper	TW	-% (0/0)											1				
16	Panetta, Leon	TW	-% (0/0)															
2	Wuzella, Christof	LA	-% (0/0)															
4	Jochum, Patrick	RM	77% (10/13)	5/5	3/3	2/5				1/1				1				
7	Wagner, Leopold	RL	50% (7/14)		1/1	6/13				1/1				1				
11	Hartman, Matej	RR	43% (3/7)		2/2	0/4			1/1		1			3	1			
13	Marojevic, Marko		0% (0/3)		0/2	0/1					1							
14	Urbani, Luca	LA	100% (2/2)				1/1		1/1									
17	Wunsch, Maximilian	KM	50% (1/2)		0/1			1/1			3				1	1		
20	Krauland, Nils		-% (0/0)															
23	Kerschhagl, Benjamin	RA	-% (0/0)															
25	Schofnegger, Jan	KM	-% (0/0)															
27	Trenkwelder, Simon		-% (0/0)															
33	Demsar, Nejc	RR	50% (1/2)			0/1		1/1							1	2		
44	Rauscher, Simeon	RM	67% (2/3)				1/2		1/1									
55	Wagner, Max	KM	-% (0/0)															
OB	Epure, Eugen																	
OC	Pontasch-Muller, Michael																	
			57% (26/46)	5/5	6/9	8/24	2/3	2/2	3/3	2/2	5	0	0	6	4	3	0	0

Ein Durchbruch (DB) ist eine zusätzliche Information für Tore, die aus dem Rückraum erzielt wurden. Die Anzahl dieser Tore wird bei der Summe der Tore eines Spielers nicht berücksichtigt.

Torhüter		Quote gehaltener Bälle (Paraden/Tore+gehaltene Würfe)							
Nr	Name	Gesamt	7m	6m	9m	LA/RA	Kreis	Gegenstoß	Durchbruch
1	Jelen, Gasper	28% (11/40)	25% (1/4)	27% (3/11)	60% (6/10)	17% (1/6)	0% (0/10)	0% (0/3)	25% (1/4)
16	Panetta, Leon	-% (0/0)	-% (0/0)	-% (0/0)	-% (0/0)	-% (0/0)	-% (0/0)	-% (0/0)	-% (0/0)
		28% (11/40)	25% (1/4)	27% (3/11)	60% (6/10)	17% (1/6)	0% (0/10)	0% (0/3)	25% (1/4)

Würfe Team	Tore	Gehalten	Vorbei	Pfosten / Latte	Geblockt	Gesamt	Wurfquote
7m	5	0	0	0	0	5/5	100%
6m	6	0	3	0	0	6/9	67%
9m	8	6	1	2	7	8/24	33%
LA/RA	2	1	0	0	0	2/3	67%
Kreis	2	0	0	0	0	2/2	100%
Gegenstoß	3	0	0	0	0	3/3	100%
Durchbruch	2	0	0	0	0	2/2	100%
	26	7	4	2	7	26/46	57%

LEGENDE

KM	Kreisläufer
TG	Tempogegenstoß
DB	Durchbruch
TF	Technische Fehler
ST	Steals
WB	Geblockte Würfe
AS	Vorlagen
GK	Gelbe Karte
2min	2min-Strafen
RK	Rote Karte
BK	Blaue Karte

Es ist im Einzelfall möglich, dass Unterschiede zwischen der Summe einzelner Spielerstatistiken und Teamstatistiken auftreten. Der Grund ist, dass aufgrund der Geschwindigkeit eines Handball-Spiels bei einzelnen Ereignissen unsere Scouts den Spieler nicht richtig zuordnen können.



Schlafraum.at KÄRNTEN

BEENDET

26 : 29

(12 : 14)

Union Sparkasse
Korneuburg



Spieler			Tore/Würfe							Sonstiges				Strafen				
Nr	Name	Pos.	Gesamt	7m	6m	9m	LA/RA	KM	TG	DB*	TF	ST	WB	AS	GK	2min	RK	BK
12	Muhm, Marc	TW	-% (0/0)															
53	Gross, Johannes	TW	-% (0/0)															
2	Dietrich, Patrick	RR	80% (4/5)		2/3		1/1	1/1		2/3						2		
4	Kasagranda, Anton		67% (4/6)	3/3		0/1	0/1	1/1			1			1				
5	Dijkstra, Leon		-% (0/0)								1							
6	Stepanovsky, Juraj	KM	78% (7/9)		0/2			7/7		0/1	1							
9	Litschauer, Christoph	RL	100% (2/2)					1/1	1/1				2		1			
10	Rajic, David	KM	-% (0/0)															
11	Schaffer, Julian	RM	-% (0/0)															
13	Weinhappl, Matthias	LA	83% (5/6)				3/4		2/2									
18	Bachofner, Sebastian	RM	20% (1/5)		1/4	0/1				1/2					8			
19	Vogelsinger, David		-% (0/0)															
20	Pummer, Bernhard	RL	56% (5/9)		1/1	4/8					3		1	7				
23	Suritsch, Andreas	RR	-% (0/0)									1	1					
28	Bachofner, Andreas	LA	-% (0/0)															
32	Fazik, Michal	RL	33% (1/3)	0/2	1/1								3		1			
OA	Sauberer, Christian														1			
OB	Luzyanin, Alexander																	
OC	Bachofner, Benedikt																	
			64% (29/45)	3/5	5/11	4/10	4/6	10/10	3/3	3/6	7	1	7	16	3	2	0	0

Ein Durchbruch (DB) ist eine zusätzliche Information für Tore, die aus dem Rückraum erzielt wurden. Die Anzahl dieser Tore wird bei der Summe der Tore eines Spielers nicht berücksichtigt.

Torhüter		Quote gehaltener Bälle (Paraden/Tore+gehaltene Würfe)							
Nr	Name	Gesamt	7m	6m	9m	LA/RA	Kreis	Gegenstoß	Durchbruch
12	Muhm, Marc	23% (7/31)	0% (0/5)	0% (0/8)	43% (6/14)	33% (1/3)	0% (0/2)	0% (0/3)	0% (0/2)
53	Gross, Johannes	-% (0/0)	-% (0/0)	-% (0/0)	-% (0/0)	-% (0/0)	-% (0/0)	-% (0/0)	-% (0/0)
		29% (9/31)	0% (0/5)	0% (0/8)	43% (6/14)	33% (1/3)	0% (0/2)	0% (0/3)	0% (0/2)

Würfe Team	Tore	Gehalten	Vorbei	Pfosten / Latte	Geblockt	Gesamt	Wurfquote
7m	3	1	0	1	0	3/5	60%
6m	5	3	2	1	0	5/11	45%
9m	4	6	0	0	0	4/10	40%
LA/RA	4	1	0	1	0	4/6	67%
Kreis	10	0	0	0	0	10/10	100%
Gegenstoß	3	0	0	0	0	3/3	100%
Durchbruch	3	1	0	0	0	3/6	50%
		29	11	4	3	29/45	64%

LEGENDE

- KM Kreisläufer
- TG Tempgegenstoß
- DB Durchbruch
- TF Technische Fehler
- ST Steals
- WB Geblockte Würfe
- AS Vorlagen
- GK Gelbe Karte
- 2min 2min-Strafen
- RK Rote Karte
- BK Blaue Karte

Es ist im Einzelfall möglich, dass Unterschiede zwischen der Summe einzelner Spielerstatistiken und Teamstatistiken auftreten. Der Grund ist, dass aufgrund der Geschwindigkeit eines Handball-Spiels bei einzelnen Ereignissen unsere Scouts den Spieler nicht richtig zuordnen können.