

BEENDET



ATV Auto Pichler Trofaiach **20 : 25**

Sportunion Die Falken St. Pölten



(9 : 13)



Bester Werfer: Illmayer, Spitaler, Stojisavljevic **5**

2min: **3**

Bester Werfer: Schildhammer **8**

2min: **1**

WURFQUOTE: **42%**

7M-QUOTE

Würfe gesamt: 48




Tore: 20



Würfe gehalten: 17




Würfe vorbei: 7



Würfe Pfosten/Latte: 1



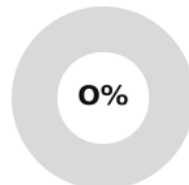
Würfe geblockt: 4



1 7m-Tore | **1** 7m-Würfe

7m verworfen:

7M-QUOTE



0 7m-Tore | **1** 7m-Würfe

7m verworfen:
 17:41 | 14 SCHILDHAMMER (SAVE)

WURFQUOTE: **45%**

Würfe gesamt: 55




Tore: 25



Würfe gehalten: 15



Würfe vorbei: 12



Würfe Pfosten/Latte: 5



Würfe geblockt: 3



ERFOLGREICHE ANGRIFFE



20 Tore erzielt | **56** Angriffe*

GEHALTENE BÄLLE



17 Paraden | **42** Würfe auf das Tor

ABGEWEHRTE ANGRIFFE



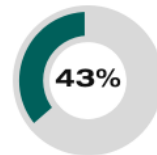
25 Gegentore | **57** Angriffe*

ABGEWEHRTE ANGRIFFE



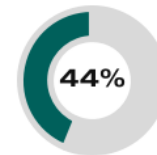
20 Gegentore | **56** Angriffe*

GEHALTENE BÄLLE



15 Paraden | **35** Würfe auf das Tor

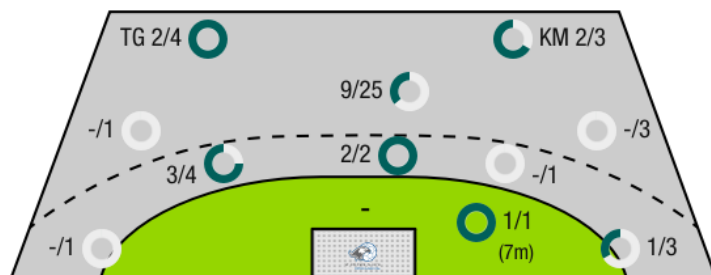
ERFOLGREICHE ANGRIFFE



25 Tore erzielt | **57** Angriffe*

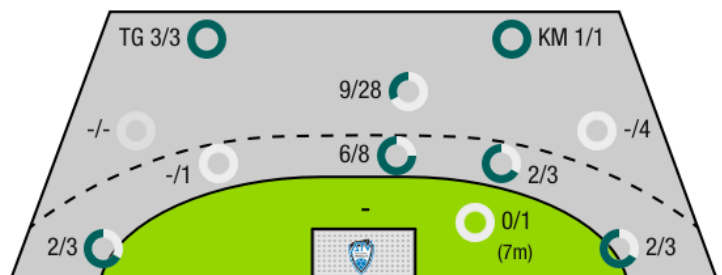
*Die Anzahl der Angriffe wird mit jedem Ballbesitzwechsel um einen Angriff erhöht.

ATV AUTO PICHLER TROFAIACH - ANGRIFF



TG - Tempogegenstoß KM - Kreisläufer

SPORTUNION DIE FALKEN ST. PÖLTEN - ANGRIFF





BEENDET

ATV Auto Pichler Trofaiach **20 : 25** Sportunion Die Falken St. Pölten



(9 : 13)

Spieler			Tore/Würfe								Sonstiges				Strafen			
Nr	Name	Pos.	Gesamt	7m	6m	9m	LA/RA	KM	TG	DB*	TF	ST	WB	AS	GK	2min	RK	BK
1	Varga, Zsolt	TW	-% (0/0)								1			1				
99	Wohlhart, Philipp	TW	-% (0/0)															
9	Stojisavljevic, Marko	RR	45% (5/11)		3/3	2/8				1/1	3			1				
15	Spitaler, Thomas	LA	71% (5/7)		1/1		0/1	2/2	2/3									
19	Galovsky, Stefan	RL	-% (0/0)								2			2				
20	Abdullahu, Mergim	RA	50% (1/2)		1/1		0/1					1						
22	Illmayer, Florian	LA	36% (5/14)		0/1	5/13					3		1		1			
26	Uttler, Dennis	RM	-% (0/0)															
27	Pirolt, Patrick	LA	-% (0/0)															
29	Ilmayer, Thomas	RL	25% (1/4)			1/4					1	1	2	2				
31	Kienbink, Marcus	KM	-% (0/0)															
32	Maitz, Daniel	KM	-% (0/0)															
34	Brix, Marcel	RA	33% (1/3)				1/2		0/1							1		
84	Agic, Ermin	KM	0% (0/1)					0/1			1					2		
94	Stojanovic, Aleksandar	RR	33% (2/6)	1/1	0/1	1/4												
OA	Vranjes, Goran																	
OB	Maretic, Mario																	
			42% (20/48)	1/1	5/7	9/29	1/4	2/3	2/4	1/1	11	2	3	6	1	3	0	0

Ein Durchbruch (DB) ist eine zusätzliche Information für Tore, die aus dem Rückraum erzielt wurden. Die Anzahl dieser Tore wird bei der Summe der Tore eines Spielers nicht berücksichtigt.

Torhüter		Quote gehaltener Bälle (Paraden/Tore+gehaltene Würfe)							
Nr	Name	Gesamt	7m	6m	9m	LA/RA	Kreis	Gegenstoß	Durchbruch
1	Varga, Zsolt	38% (15/40)	100% (1/1)	18% (2/11)	40% (12/30)	0% (0/6)	0% (0/1)	0% (0/3)	0% (0/3)
99	Wohlhart, Philipp	-% (0/0)	-% (0/0)	-% (0/0)	-% (0/0)	-% (0/0)	-% (0/0)	-% (0/0)	-% (0/0)
		38% (15/40)	100% (1/1)	18% (2/11)	40% (12/30)	0% (0/6)	0% (0/1)	0% (0/3)	0% (0/3)

Würfe Team	Tore	Gehalten	Vorbei	Pfosten / Latte	Geblockt	Gesamt	Wurfquote
7m	1	0	0	0	0	1/1	100%
6m	5	1	0	0	1	5/7	71%
9m	9	12	5	0	3	9/29	31%
LA/RA	1	1	0	1	0	1/4	25%
Kreis	2	1	0	0	0	2/3	67%
Gegenstoß	2	2	0	0	0	2/4	50%
Durchbruch	1	0	0	0	0	1/1	100%
	20	17	7	1	4	20/48	42%

- LEGENDE
- KM Kreisläufer
 - TG Tempgegenstoß
 - DB Durchbruch
 - TF Technische Fehler
 - ST Steals
 - WB Geblockte Würfe
 - AS Vorlagen
 - GK Gelbe Karte
 - 2min 2min-Strafen
 - RK Rote Karte
 - BK Blaue Karte

Es ist im Einzelfall möglich, dass Unterschiede zwischen der Summe einzelner Spielerstatistiken und Teamstatistiken auftreten. Der Grund ist, dass aufgrund der Geschwindigkeit eines Handball-Spiels bei einzelnen Ereignissen unsere Scouts den Spieler nicht richtig zuordnen können.



BEENDET

ATV Auto Pichler Trofaiach **20 : 25** Sportunion Die Falken St. Pölten

(9 : 13)



Spieler			Tore/Würfe							Sonstiges				Strafen				
Nr	Name	Pos.	Gesamt	7m	6m	9m	LA/RA	KM	TG	DB*	TF	ST	WB	AS	GK	2min	RK	BK
12	Hubner, Mark	TW	-% (0/0)															
43	Kogl, Jacob	TW	-% (0/0)															
4	Mossgoller, Moritz		-% (0/0)															
5	Neumaier, Jan	RM	44% (4/9)		3/4	1/5				1/1	4	1	1	3	1			
8	Hubner, Jan	RA	-% (0/0)															
10	Zettel, Martin	RM	-% (0/0)										1					
14	Schildhammer, Peter	RL	42% (8/19)	0/1	2/4	6/14							2	3				
15	Pirkfellner, Paul		-% (0/0)															
17	Weilguny, Nicolas	LA	83% (5/6)		1/1		2/3		2/2					1				
21	Pils, Alexander	KM	67% (2/3)		1/2			1/1		1/1					1			
23	Posset, Paul	RL	-% (0/0)															
31	Pfaffinger, Jurgen	RA	75% (3/4)				2/3		1/1					1				
41	Kral, Johannes	RA	21% (3/14)		1/1	2/13				1/1	1					1		
OA	Ivanovic, Milan																	
OB	Frey, Janos																	
			45% (25/55)	0/1	8/12	9/32	4/6	1/1	3/3	3/3	5	1	4	8	2	1	0	0

Ein Durchbruch (DB) ist eine zusätzliche Information für Tore, die aus dem Rückraum erzielt wurden. Die Anzahl dieser Tore wird bei der Summe der Tore eines Spielers nicht berücksichtigt.

Torhüter		Quote gehaltener Bälle (Paraden/Tore+gehaltene Würfe)							
Nr	Name	Gesamt	7m	6m	9m	LA/RA	Kreis	Gegenstoß	Durchbruch
12	Hubner, Mark	46% (17/37)	0% (0/1)	17% (1/6)	46% (12/26)	25% (1/4)	33% (1/3)	50% (2/4)	0% (0/1)
43	Kogl, Jacob	-% (0/0)	-% (0/0)	-% (0/0)	-% (0/0)	-% (0/0)	-% (0/0)	-% (0/0)	-% (0/0)
		46% (17/37)	0% (0/1)	17% (1/6)	46% (12/26)	25% (1/4)	33% (1/3)	50% (2/4)	0% (0/1)

Würfe Team	Tore	Gehalten	Vorbei	Pfosten / Latte	Geblockt	Gesamt	Wurfquote
7m	0	1	0	0	0	0/1	0%
6m	8	2	1	0	1	8/12	67%
9m	9	12	5	4	2	9/32	28%
LA/RA	4	0	0	1	0	4/6	67%
Kreis	1	0	0	0	0	1/1	100%
Gegenstoß	3	0	0	0	0	3/3	100%
Durchbruch	3	0	0	0	0	3/3	100%
	25	15	12	5	3	25/55	45%

LEGENDE

- KM Kreisläufer
- TG Tempogegenstoß
- DB Durchbruch
- TF Technische Fehler
- ST Steals
- WB Geblockte Würfe
- AS Vorlagen
- GK Gelbe Karte
- 2min 2min-Strafen
- RK Rote Karte
- BK Blaue Karte

Es ist im Einzelfall möglich, dass Unterschiede zwischen der Summe einzelner Spielerstatistiken und Teamstatistiken auftreten. Der Grund ist, dass aufgrund der Geschwindigkeit eines Handball-Spiels bei einzelnen Ereignissen unsere Scouts den Spieler nicht richtig zuordnen können.