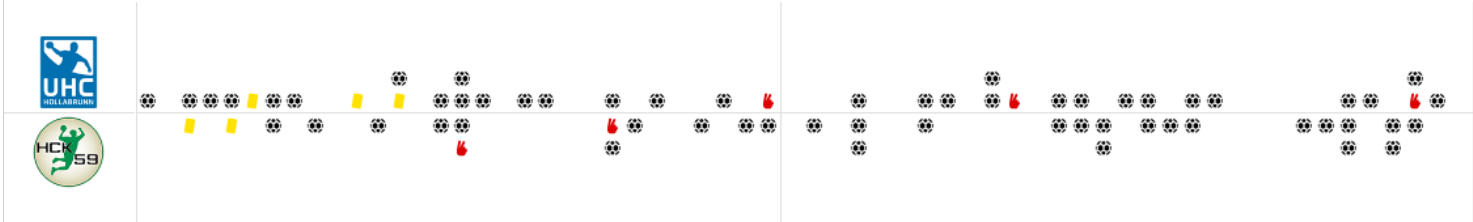


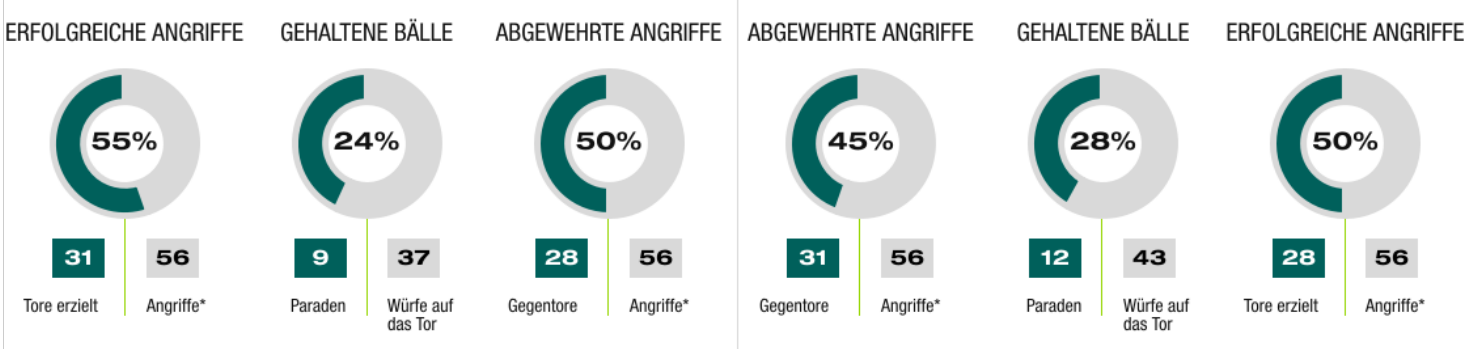
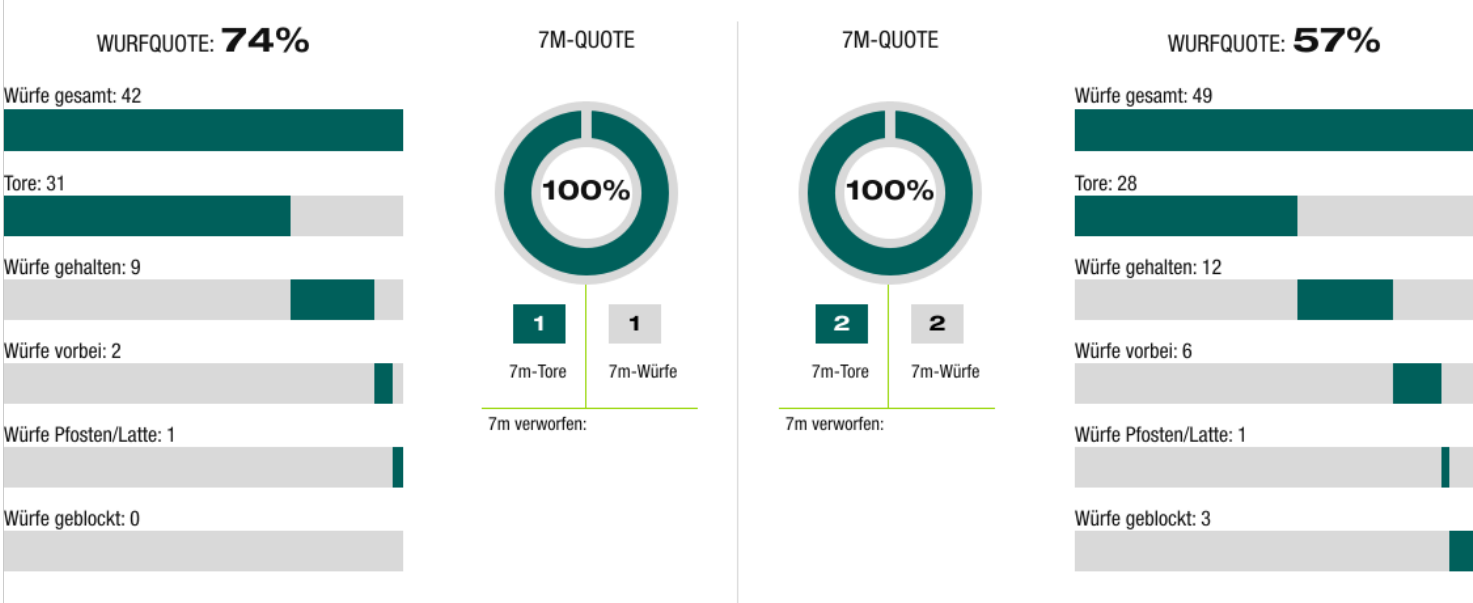
BEENDET

UHC ERSTE Hollabrunn 31 : 28 Schlafraum.at KÄRNTEN

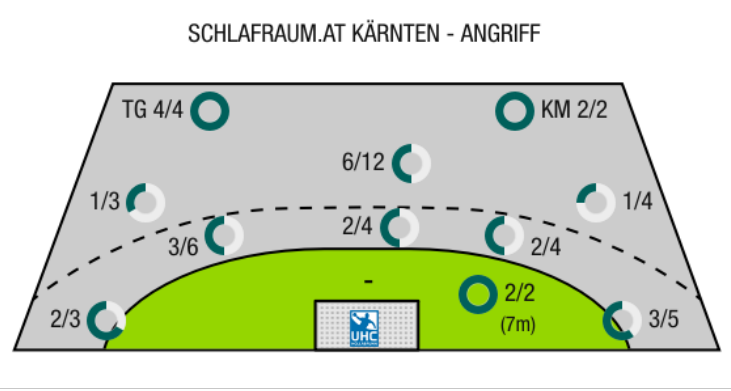
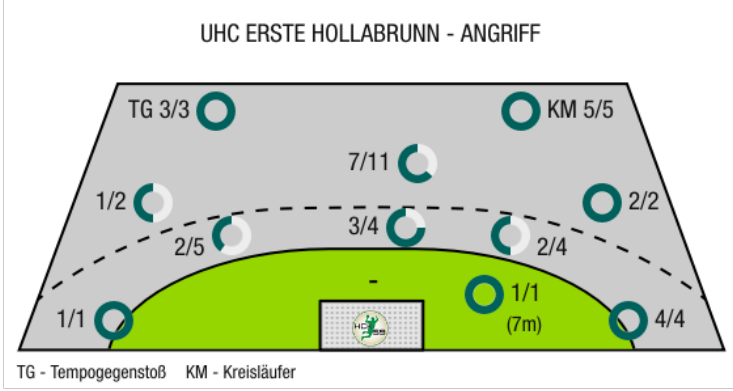
(16 : 10)



Bester Werfer: Burger **7** 2min: **3** Bester Werfer: Urbani **7** 2min: **2**



*Die Anzahl der Angriffe wird mit jedem Ballbesitzwechsel um einen Angriff erhöht.





UHC ERSTE Hollabrunn

BEENDET

31 : 28

Schlafraum.at KÄRNTEN



(16 : 10)

Spieler			Tore/Würfe							Sonstiges				Strafen				
Nr	Name	Pos.	Gesamt	7m	6m	9m	LA/RA	KM	TG	DB*	TF	ST	WB	AS	GK	2min	RK	BK
1	Spork, Thomas	TW	-% (0/0)											1				
91	Meleschnig, Matthias	TW	-% (0/0)											1				
4	Weitschacher, Ulrich	LA	100% (1/1)		1/1					1/1			1					
7	Graninger, Oliver	RA	71% (5/7)		1/3		4/4			1/1	3			2				
8	Burger, Sebastian	LA	88% (7/8)	1/1	1/2		1/1	1/1	3/3							1		
9	Hengl, Stephan		-% (0/0)															
11	Biber, Philipp	LA	-% (0/0)								2			1				
18	Markovic, Alen	RR	100% (5/5)		1/1	4/4					1		1	6	1			
19	Gal, Christoph	RL	57% (4/7)		2/2	2/5				3/3	2			4				
22	Vuksa, Goran	KM	80% (4/5)		0/1			4/4			5			1	1			
24	Schleinker, Lukas	LA	-% (0/0)															
25	Drager, Roman		-% (0/0)															
45	Prokop, Patrick		-% (0/0)								2			2		1		
70	Kovacevic, Edis		-% (0/0)															
75	Lesjak, Max		-% (0/0)															
77	Kljajic, Anze	RM	56% (5/9)		1/3	4/6				2/2			1	3	1	1		
0A	Bauda, Florian																	
0B	Belas, Ivica																	
0C	Stark, Patrick																	
0D	Anndreas, Drager																	
			74% (31/42)	1/1	7/13	10/15	5/5	5/5	3/3	7/7	15	0	3	21	3	3	0	0

Ein Durchbruch (DB) ist eine zusätzliche Information für Tore, die aus dem Rückraum erzielt wurden. Die Anzahl dieser Tore wird bei der Summe der Tore eines Spielers nicht berücksichtigt.

Torhüter		Quote gehaltener Bälle (Paraden/Tore+gehaltene Würfe)							
Nr	Name	Gesamt	7m	6m	9m	LA/RA	Kreis	Gegenstoß	Durchbruch
1	Spork, Thomas	33% (5/15)	-% (0/0)	0% (0/7)	100% (3/3)	50% (2/4)	-% (0/0)	0% (0/2)	0% (0/5)
91	Meleschnig, Matthias	28% (7/25)	0% (0/2)	43% (3/7)	23% (3/13)	25% (1/4)	0% (0/2)	0% (0/2)	-% (0/0)
		30% (12/40)	0% (0/2)	21% (3/14)	38% (6/16)	38% (3/8)	0% (0/2)	0% (0/4)	0% (0/5)

Würfe Team	Tore	Gehalten	Vorbei	Pfosten / Latte	Geblockt	Gesamt	Wurfquote
7m	1	0	0	0	0	1/1	100%
6m	7	6	0	0	0	7/13	54%
9m	10	3	1	1	0	10/15	67%
LA/RA	5	0	0	0	0	5/5	100%
Kreis	5	0	0	0	0	5/5	100%
Gegenstoß	3	0	0	0	0	3/3	100%
Durchbruch	7	0	0	0	0	7/7	100%
	31	9	2	1	0	31/42	74%

- LEGENDE
- KM Kreisläufer
 - TG Tempgegenstoß
 - DB Durchbruch
 - TF Technische Fehler
 - ST Steals
 - WB Geblockte Würfe
 - AS Vorlagen
 - GK Gelbe Karte
 - 2min 2min-Strafen
 - RK Rote Karte
 - BK Blaue Karte

Es ist im Einzelfall möglich, dass Unterschiede zwischen der Summe einzelner Spielerstatistiken und Teamstatistiken auftreten. Der Grund ist, dass aufgrund der Geschwindigkeit eines Handball-Spiels bei einzelnen Ereignissen unsere Scouts den Spieler nicht richtig zuordnen können.



UHC ERSTE Hollabrunn

BEENDET

31 : 28

Schlafraum.at KÄRNTEN



(16 : 10)

Spieler			Tore/Würfe								Sonstiges				Strafen			
Nr	Name	Pos.	Gesamt	7m	6m	9m	LA/RA	KM	TG	DB*	TF	ST	WB	AS	GK	2min	RK	BK
1	Jelen, Gasper	TW	-% (0/0)															
16	Panetta, Leon	TW	-% (0/0)															
2	Wuzella, Christof	LA	-% (0/0)													1		
6	Panetta, Luca	KM	-% (0/0)															
7	Wagner, Leopold	RL	40% (4/10)		3/4	1/6				3/3	1					1		
11	Hartman, Matej	RR	44% (4/9)		1/3	3/6					3			7	1			
13	Marojevic, Marko		43% (3/7)		3/5	0/2				2/2				3				
14	Urbani, Luca	LA	78% (7/9)	2/2	0/1	1/1	2/3		2/2									
17	Wunsch, Maximilian	KM	100% (2/2)					2/2										
20	Krauland, Nils		67% (2/3)				1/2		1/1									
23	Kerschhagl, Benjamin	RA	-% (0/0)															
25	Schofnegger, Jan	KM	50% (2/4)		0/1		2/3											
33	Demsar, Nejc	RR	80% (4/5)			3/4			1/1		2							
44	Rauscher, Simeon	RM	-% (0/0)												1			
55	Wagner, Max	KM	-% (0/0)															
OA	Epure, Eugen																	
OB	Praznik, Rok																	
			57% (28/49)	2/2	7/14	8/19	5/8	2/2	4/4	5/5	6	0	0	10	2	2	0	0

Ein Durchbruch (DB) ist eine zusätzliche Information für Tore, die aus dem Rückraum erzielt wurden. Die Anzahl dieser Tore wird bei der Summe der Tore eines Spielers nicht berücksichtigt.

Torhüter		Quote gehaltener Bälle (Paraden/Tore+gehaltene Würfe)							
Nr	Name	Gesamt	7m	6m	9m	LA/RA	Kreis	Gegenstoß	Durchbruch
1	Jelen, Gasper	23% (9/40)	0% (0/1)	46% (6/13)	20% (3/15)	0% (0/5)	0% (0/5)	0% (0/3)	0% (0/7)
16	Panetta, Leon	-% (0/0)	-% (0/0)	-% (0/0)	-% (0/0)	-% (0/0)	-% (0/0)	-% (0/0)	-% (0/0)
		23% (9/40)	0% (0/1)	46% (6/13)	20% (3/15)	0% (0/5)	0% (0/5)	0% (0/3)	0% (0/7)

Würfe Team	Tore	Gehalten	Vorbei	Pfosten / Latte	Geblockt	Gesamt	Wurfquote
7m	2	0	0	0	0	2/2	100%
6m	7	3	3	1	0	7/14	50%
9m	8	6	2	0	3	8/19	42%
LA/RA	5	3	0	0	0	5/8	63%
Kreis	2	0	0	0	0	2/2	100%
Gegenstoß	4	0	0	0	0	4/4	100%
Durchbruch	5	0	0	0	0	5/5	100%
	28	12	6	1	3	28/49	57%

LEGENDE

KM	Kreisläufer
TG	Tempgegenstoß
DB	Durchbruch
TF	Technische Fehler
ST	Steals
WB	Geblockte Würfe
AS	Vorlagen
GK	Gelbe Karte
2min	2min-Strafen
RK	Rote Karte
BK	Blaue Karte

Es ist im Einzelfall möglich, dass Unterschiede zwischen der Summe einzelner Spielerstatistiken und Teamstatistiken auftreten. Der Grund ist, dass aufgrund der Geschwindigkeit eines Handball-Spiels bei einzelnen Ereignissen unsere Scouts den Spieler nicht richtig zuordnen können.