

BEENDET



HC FIVERS WAT Margareten **39 : 31**
 (18 : 14)

WAT Atzgersdorf



Bester Werfer: Gangel **11**

2min: **4**

Bester Werfer: Milicevic **6**

2min: **4**

WURFQUOTE: **67%**

7M-QUOTE


Würfe gesamt: 58




Tore: 39



Würfe gehalten: 11




Würfe vorbei: 6



Würfe Pfosten/Latte: 1



Würfe geblockt: 2



1 7m-Tore
2 7m-Würfe

7m verworfen:
 09:58 | 35 GANGL (SAVE)

7M-QUOTE



4 7m-Tore
5 7m-Würfe

7m verworfen:
 48:26 | 26 MILICEVIC (SAVE)

WURFQUOTE: **76%**

Würfe gesamt: 41




Tore: 31



Würfe gehalten: 8




Würfe vorbei: 1



Würfe Pfosten/Latte: 0



Würfe geblockt: 1



ERFOLGREICHE ANGRIFFE



39 Tore erzielt
65 Angriffe*

GEHALTENE BÄLLE



11 Paraden
42 Würfe auf das Tor

ABGEWEHRTE ANGRIFFE



31 Gegentore
64 Angriffe*

ABGEWEHRTE ANGRIFFE



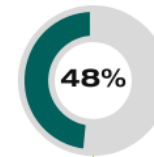
39 Gegentore
65 Angriffe*

GEHALTENE BÄLLE



8 Paraden
47 Würfe auf das Tor

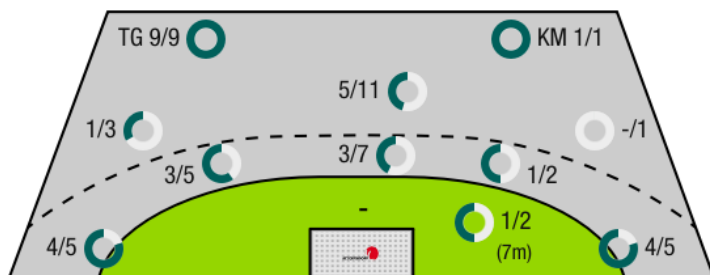
ERFOLGREICHE ANGRIFFE



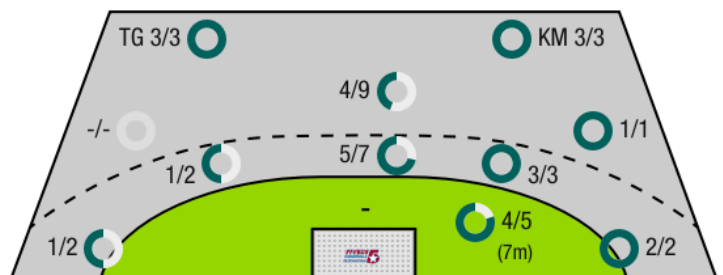
31 Tore erzielt
64 Angriffe*

*Die Anzahl der Angriffe wird mit jedem Ballbesitzwechsel um einen Angriff erhöht.

HC FIVERS WAT MARGARETEN II - ANGRIFF



WAT ATZGERSDORF - ANGRIFF



TG - Tempogegenstoß KM - Kreisläufer

BEENDET



HC FIVERS WAT
Margareten II

39 : 31
(18 : 14)

WAT Atzgersdorf



Spieler			Tore/Würfe									Sonstiges				Strafen			
Nr	Name	Pos.	Gesamt	7m	6m	9m	LA/RA	KM	TG	DB*	TF	ST	WB	AS	GK	2min	RK	BK	
51	David, Jan	TW	-% (0/0)																
56	Haag, Florian	TW	-% (0/0)								1								
15	Gangel, Philipp	LA	67% (2/3)				0/1				2								
25	Hutecek, Lukas	RM	80% (4/5)		2/2	2/3				1/1				2					
35	Gangel, Lukas	RA	79% (11/14)	0/1	2/4		4/4		3/3	2/2	1								
53	Nicolussi, Maximilian	RL	60% (3/5)		1/1	2/4				1/1	2			1					
54	Haunold, Marc-Andre	RR	75% (3/4)	1/1		0/1			2/2		1	1				1			
55	Kopic, Marin	KM	100% (1/1)					1/1					1						
57	Schrattenecker, Jacob	RM	50% (1/2)		1/1	0/1				1/1									
58	Schrattenecker, Johann	RR	50% (1/2)		0/1				1/1					2					
58	Rieger, Mathias	KM	100% (1/1)																
65	Vuckovic, Igor	RR	25% (1/4)		0/1	1/3								2		1			
75	Glatzl, Fabian	RR	50% (3/6)		1/2	1/3			1/1					3	1				
85	Polszter, Clemens	LA	100% (3/3)				2/2		1/1										
95	Schuh, Fabio	RM	100% (2/2)																
95	Dambock, Eric	LA	50% (3/6)		0/2		2/3		1/1		1					2			
0A	Muller, Lukas																		
0B	Zapletal, Sandra																		
0C	Smesnik, Peter																		
0D	Rojnica, Marijan																		
			67% (39/58)	1/2	7/14	6/15	8/10	1/1	9/9	5/5	8	1	1	10	1	4	0	0	

Ein Durchbruch (DB) ist eine zusätzliche Information für Tore, die aus dem Rückraum erzielt wurden. Die Anzahl dieser Tore wird bei der Summe der Tore eines Spielers nicht berücksichtigt.

Torhüter		Quote gehaltener Bälle (Paraden/Tore+gehaltene Würfe)							
Nr	Name	Gesamt	7m	6m	9m	LA/RA	Kreis	Gegenstoß	Durchbruch
51	David, Jan	14% (2/14)	33% (1/3)	0% (0/4)	0% (0/2)	100% (1/1)	0% (0/1)	-% (0/0)	-% (0/0)
56	Haag, Florian	24% (6/25)	0% (0/2)	38% (3/8)	43% (3/7)	0% (0/3)	0% (0/2)	0% (0/3)	0% (0/6)
		21% (8/39)	20% (1/5)	25% (3/12)	33% (3/9)	25% (1/4)	0% (0/3)	0% (0/3)	0% (0/6)

Würfe Team	Tore	Gehalten	Vorbei	Pfosten / Latte	Geblockt	Gesamt	Wurfquote	
7m	1	1	0	0	0	1/2	50%	
6m	7	6	1	0	0	7/14	50%	
9m	6	3	3	1	2	6/15	40%	
LA/RA	8	1	0	0	0	8/10	80%	
Kreis	1	0	0	0	0	1/1	100%	
Gegenstoß	9	0	0	0	0	9/9	100%	
Durchbruch	5	0	0	0	0	5/5	100%	
		39	11	6	1	2	39/58	67%

LEGENDE

KM	Kreisläufer
TG	Tempogegenstoß
DB	Durchbruch
TF	Technische Fehler
ST	Steals
WB	Geblockte Würfe
AS	Vorlagen
GK	Gelbe Karte
2min	2min-Strafen
RK	Rote Karte
BK	Blaue Karte

Es ist im Einzelfall möglich, dass Unterschiede zwischen der Summe einzelner Spielerstatistiken und Teamstatistiken auftreten. Der Grund ist, dass aufgrund der Geschwindigkeit eines Handball-Spiels bei einzelnen Ereignissen unsere Scouts den Spieler nicht richtig zuordnen können.

BEENDET



HC FIVERS WAT Margareten **39 : 31**
(18 : 14)

WAT Atzgersdorf



Spieler			Tore/Würfe								Sonstiges				Strafen			
Nr	Name	Pos.	Gesamt	7m	6m	9m	LA/RA	KM	TG	DB*	TF	ST	WB	AS	GK	2min	RK	BK
1	Gangel, Stefan	TW	-% (0/0)															
32	Nikolic, Leo	TW	-% (0/0)															
95	Hartwein, Christoph	TW	-% (0/0)											1				
2	Dobias, Fabian	RA	100% (4/4)		2/2		1/1			1/1								
3	Dobias, Florian	RL	100% (4/4)		3/3	1/1				3/3	2		1	3		3	1	
6	Mahr, Markus	RM	100% (1/1)		1/1					1/1	3	1		2				
19	Rabenseifer, Philipp	KM	80% (4/5)		0/1			3/3			1				1	1		
22	Majer, Matthias	LA	0% (0/1)				0/1							1				
24	Kufner, Nico	LA	71% (5/7)		1/2	0/1	1/1		3/3									
26	Milicevic, Milos	RL	75% (6/8)	4/5	2/2	0/1				1/1	5			1				
43	Carniel, Leon	KM	-% (0/0)										1		1			
55	Gangel, Johann	RL	40% (2/5)		0/1	1/3					3			2				
66	Mayer, Matthias	LA	100% (1/1)															
73	Djakovic, Sinisa		-% (0/0)															
91	Schiffleitner, Benjamin	RR	80% (4/5)			3/4	1/1				3			1				
OA	Miloradovic, Danijel																	
OB	Jaklin, Philip																	
			76% (31/41)	4/5	9/12	5/10	3/4	3/3	3/3	6/6	17	1	2	11	2	4	1	0

Ein Durchbruch (DB) ist eine zusätzliche Information für Tore, die aus dem Rückraum erzielt wurden. Die Anzahl dieser Tore wird bei der Summe der Tore eines Spielers nicht berücksichtigt.

Torhüter		Quote gehaltener Bälle (Paraden/Tore+gehaltene Würfe)							
Nr	Name	Gesamt	7m	6m	9m	LA/RA	Kreis	Gegenstoß	Durchbruch
1	Gangel, Stefan	-% (0/0)	-% (0/0)	-% (0/0)	-% (0/0)	-% (0/0)	-% (0/0)	-% (0/0)	-% (0/0)
32	Nikolic, Leo	19% (6/31)	50% (1/2)	38% (3/8)	14% (1/7)	17% (1/6)	-% (0/0)	0% (0/4)	0% (0/2)
95	Hartwein, Christoph	26% (5/19)	-% (0/0)	50% (3/6)	33% (2/6)	0% (0/4)	0% (0/1)	0% (0/5)	0% (0/3)
		22% (11/50)	50% (1/2)	43% (6/14)	23% (3/13)	10% (1/10)	0% (0/1)	0% (0/9)	0% (0/5)

Würfe Team	Tore	Gehalten	Vorbei	Pfosten / Latte	Geblockt	Gesamt	Wurfquote
7m	4	1	0	0	0	4/5	80%
6m	9	3	0	0	0	9/12	75%
9m	5	3	1	0	1	5/10	50%
LA/RA	3	1	0	0	0	3/4	75%
Kreis	3	0	0	0	0	3/3	100%
Gegenstoß	3	0	0	0	0	3/3	100%
Durchbruch	6	0	0	0	0	6/6	100%
	31	8	1	0	1	31/41	76%

LEGENDE

- KM Kreisläufer
- TG Tempogegenstoß
- DB Durchbruch
- TF Technische Fehler
- ST Steals
- WB Geblockte Würfe
- AS Vorlagen
- GK Gelbe Karte
- 2min 2min-Strafen
- RK Rote Karte
- BK Blaue Karte

Es ist im Einzelfall möglich, dass Unterschiede zwischen der Summe einzelner Spielerstatistiken und Teamstatistiken auftreten. Der Grund ist, dass aufgrund der Geschwindigkeit eines Handball-Spiels bei einzelnen Ereignissen unsere Scouts den Spieler nicht richtig zuordnen können.