

BEENDET



Schlafraum.at KÄRNTEN

29 : 35 HC FIVERS WAT Margareten II



(14 : 12)



Bester Werfer: Marojevic **7**

2min: **3**

Bester Werfer: Haunold **7**

2min: **3**


WURFQUOTE: **59%**

7M-QUOTE


Würfe gesamt: 49




Tore: 29



Würfe gehalten: 13



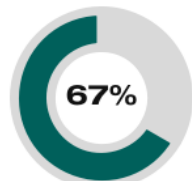

Würfe vorbei: 3



Würfe Pfosten/Latte: 2



Würfe geblockt: 3



2

3

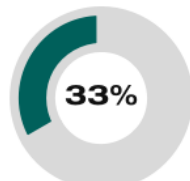
7m-Tore

7m-Würfe

7m verworfen:

50:49 | 4 JOCHUM (POST)

7M-QUOTE



1

3

7m-Tore

7m-Würfe

7m verworfen:

12:08 | 54 HAUNOLD (SAVE)


35:05 | 25 HUTECEK (SAVE)

WURFQUOTE: **73%**


Würfe gesamt: 48




Tore: 35



Würfe gehalten: 9




Würfe vorbei: 4



Würfe Pfosten/Latte: 1



Würfe geblockt: 0



ERFOLGREICHE ANGRIFFE



29

58

Tore erzielt

Angriffe*

GEHALTENE BÄLLE



13

48

Paraden

Würfe auf das Tor

ABGEWEHRTE ANGRIFFE



35

57

Gegentore

Angriffe*

ABGEWEHRTE ANGRIFFE



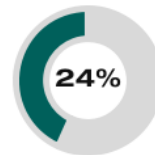
29

58

Gegentore

Angriffe*

GEHALTENE BÄLLE



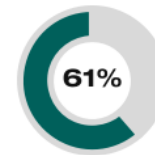
9

38

Paraden

Würfe auf das Tor

ERFOLGREICHE ANGRIFFE



35

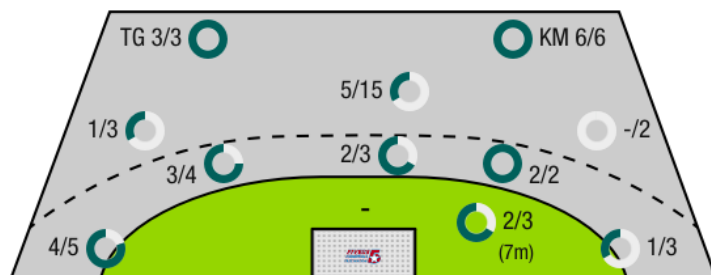
57

Tore erzielt

Angriffe*

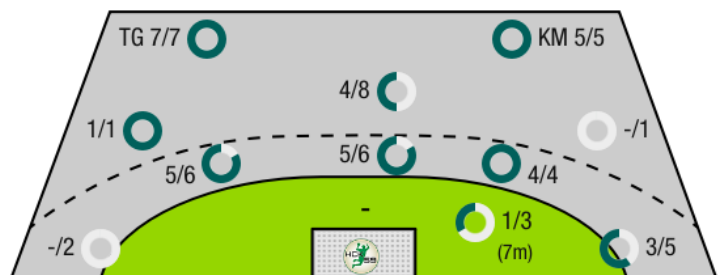
*Die Anzahl der Angriffe wird mit jedem Ballbesitzwechsel um einen Angriff erhöht.

SCHLAFRAUM.AT KÄRNTEN - ANGRIFF



TG - Tempogegenstoß KM - Kreisläufer

HC FIVERS WAT MARGARETEN II - ANGRIFF





Schlafraum.at KÄRNTEN

BEENDET

29 : 35 HC FIVERS WAT Margareten


(14 : 12)

Spieler			Tore/Würfe							Sonstiges				Strafen				
Nr	Name	Pos.	Gesamt	7m	6m	9m	LA/RA	KM	TG	DB*	TF	ST	WB	AS	GK	2min	RK	BK
1	Jelen, Gasper	TW	-% (0/0)															
16	Panetta, Leon	TW	-% (0/0)															
2	Wuzella, Christof	LA	-% (0/0)															
4	Jochum, Patrick	RM	50% (5/10)	2/3	1/1	2/5	0/1			1/1	3			5				
7	Wagner, Leopold	RL	-% (0/0)															
11	Hartman, Matej	RR	0% (0/1)			0/1										1		
13	Marojevic, Marko		64% (7/11)		4/4	3/7				3/3	5			4				
14	Urbani, Luca	LA	100% (5/5)				4/4		1/1	1/1								
20	Krauland, Nils		-% (0/0)															
23	Kerschhagl, Benjamin	RA	-% (0/0)															
25	Schofnegger, Jan	KM	100% (1/1)				1/1											
27	Trenkwelder, Simon		-% (0/0)															
33	Demsar, Nejc	RR	33% (3/9)		0/1	1/6		1/1	1/1						1			
44	Rauscher, Simeon	RM	-% (0/0)															
55	Wagner, Max	KM	83% (5/6)		0/1			5/5							1	2		
99	Godec, Markus	RM	50% (3/6)		2/2	0/1	0/2		1/1	2/2	1							
0A	Epure, Eugen																	
0B	Praznik, Rok														1			
0C	Pontasch-Muller, Michael																	
			59% (29/49)	2/3	7/9	6/20	5/8	6/6	3/3	7/7	9	0	0	9	3	3	0	0

Ein Durchbruch (DB) ist eine zusätzliche Information für Tore, die aus dem Rückraum erzielt wurden. Die Anzahl dieser Tore wird bei der Summe der Tore eines Spielers nicht berücksichtigt.

Torhüter		Quote gehaltener Bälle (Paraden/Tore+gehaltene Würfe)							
Nr	Name	Gesamt	7m	6m	9m	LA/RA	Kreis	Gegenstoß	Durchbruch
1	Jelen, Gasper	20% (9/44)	67% (2/3)	13% (2/16)	20% (2/10)	43% (3/7)	0% (0/5)	0% (0/7)	0% (0/8)
16	Panetta, Leon	-% (0/0)	-% (0/0)	-% (0/0)	-% (0/0)	-% (0/0)	-% (0/0)	-% (0/0)	-% (0/0)
		20% (9/44)	67% (2/3)	13% (2/16)	20% (2/10)	43% (3/7)	0% (0/5)	0% (0/7)	0% (0/8)

Würfe Team	Tore	Gehalten	Vorbei	Pfosten / Latte	Geblockt	Gesamt	Wurfquote
7m	2	0	0	1	0	2/3	67%
6m	7	2	0	0	0	7/9	78%
9m	6	8	2	1	3	6/20	30%
LA/RA	5	3	0	0	0	5/8	63%
Kreis	6	0	0	0	0	6/6	100%
Gegenstoß	3	0	0	0	0	3/3	100%
Durchbruch	7	0	0	0	0	7/7	100%
	29	13	3	2	3	29/49	59%

LEGENDE

KM	Kreisläufer
TG	Tempgegenstoß
DB	Durchbruch
TF	Technische Fehler
ST	Steals
WB	Geblockte Würfe
AS	Vorlagen
GK	Gelbe Karte
2min	2min-Strafen
RK	Rote Karte
BK	Blaue Karte

Es ist im Einzelfall möglich, dass Unterschiede zwischen der Summe einzelner Spielerstatistiken und Teamstatistiken auftreten. Der Grund ist, dass aufgrund der Geschwindigkeit eines Handball-Spiels bei einzelnen Ereignissen unsere Scouts den Spieler nicht richtig zuordnen können.



Schlafraum.at KÄRNTEN

BEENDET

29 : 35

(14 : 12)

HC FIVERS WAT
Margareten II



Spieler			Tore/Würfe								Sonstiges				Strafen			
Nr	Name	Pos.	Gesamt	7m	6m	9m	LA/RA	KM	TG	DB*	TF	ST	WB	AS	GK	2min	RK	BK
51	Psenner, Lukas	TW	-% (0/0)											1				
56	Haag, Florian	TW	0% (0/1)			0/1								1				
5	Saric, Christian	RR	0% (0/1)			0/1					1			1				
25	Hutecek, Lukas	RM	75% (6/8)	0/1	5/5	1/2				2/2			3	2		1		
35	Gangel, Lukas	RA	75% (3/4)				2/3		1/1					1				
45	Brenneis, Leander	KM	100% (4/4)					3/3	1/1		2				1			
53	Nicolussi, Maximilian	RL	100% (1/1)		1/1						1							
54	Haunold, Marc-Andre	RR	64% (7/11)	1/2	4/5	2/4				4/4	2			1				
55	Kopic, Marin	KM	100% (5/5)					2/2	3/3					1	1	1		
57	Schrattenecker, Jacob	RM	-% (0/0)															
58	Tomicic, Emil		-% (0/0)															
59	Derdak, Elias	RA	50% (1/2)				1/2											
65	Vuckovic, Igor	RR	100% (2/2)		1/1	1/1												
75	Glatzl, Fabian	RR	100% (5/5)		3/3	1/1			1/1	2/2				1	1			
85	Polszter, Clemens	LA	0% (0/1)				0/1											
95	Dambock, Eric	LA	33% (1/3)		0/1		0/1		1/1							1		
0A	Muller, Lukas																	
0B	Zapletal, Sandra																	
0C	Neckam, Monika																	
			73% (35/48)	1/3	14/16	5/10	3/7	5/5	7/7	8/8	6	0	3	9	3	3	0	0

Ein Durchbruch (DB) ist eine zusätzliche Information für Tore, die aus dem Rückraum erzielt wurden. Die Anzahl dieser Tore wird bei der Summe der Tore eines Spielers nicht berücksichtigt.

Torhüter		Quote gehaltener Bälle (Paraden/Tore+gehaltene Würfe)							
Nr	Name	Gesamt	7m	6m	9m	LA/RA	Kreis	Gegenstoß	Durchbruch
51	Psenner, Lukas	0% (0/1)	0% (0/1)	-% (0/0)	-% (0/0)	-% (0/0)	-% (0/0)	-% (0/0)	-% (0/0)
56	Haag, Florian	32% (13/41)	0% (0/1)	22% (2/9)	47% (8/17)	38% (3/8)	0% (0/6)	0% (0/3)	0% (0/7)
		31% (13/42)	0% (0/2)	22% (2/9)	47% (8/17)	38% (3/8)	0% (0/6)	0% (0/3)	0% (0/7)

Würfe Team	Tore	Gehalten	Vorbei	Pfosten / Latte	Geblockt	Gesamt	Wurfquote
7m	1	2	0	0	0	1/3	33%
6m	14	2	0	0	0	14/16	88%
9m	5	2	3	0	0	5/10	50%
LA/RA	3	3	0	1	0	3/7	43%
Kreis	5	0	0	0	0	5/5	100%
Gegenstoß	7	0	0	0	0	7/7	100%
Durchbruch	8	0	0	0	0	8/8	100%
	35	9	4	1	0	35/48	73%

LEGENDE

- KM Kreisläufer
- TG Tempgegenstoß
- DB Durchbruch
- TF Technische Fehler
- ST Steals
- WB Geblockte Würfe
- AS Vorlagen
- GK Gelbe Karte
- 2min 2min-Strafen
- RK Rote Karte
- BK Blaue Karte

Es ist im Einzelfall möglich, dass Unterschiede zwischen der Summe einzelner Spielerstatistiken und Teamstatistiken auftreten. Der Grund ist, dass aufgrund der Geschwindigkeit eines Handball-Spiels bei einzelnen Ereignissen unsere Scouts den Spieler nicht richtig zuordnen können.