

BEENDET



ATV Auto Pichler Trofaiach **23 : 22**

UHC ERSTE Hollabrunn



(11 : 13)



Bester Werfer: Stojanovic, Stojisavljevic **5**

2min: **1**

Bester Werfer: Markovic **7**

2min: **1**

WURFQUOTE: **52%**

7M-QUOTE

7M-QUOTE

WURFQUOTE: **50%**

Würfe gesamt: 44




Tore: 23



Würfe gehalten: 12




Würfe vorbei: 5



Würfe Pfosten/Latte: 1



Würfe geblockt: 4



1 7m-Tore
2 7m-Würfe

7m verworfen:
 16:20 | 9 STOJISAVLJEVIC (SAVE)



2 7m-Tore
2 7m-Würfe

7m verworfen:

Würfe gesamt: 44




Tore: 22



Würfe gehalten: 13




Würfe vorbei: 8



Würfe Pfosten/Latte: 2



Würfe geblockt: 1



ERFOLGREICHE ANGRIFFE

GEHALTENE BÄLLE

ABGEWEHRTE ANGRIFFE

ABGEWEHRTE ANGRIFFE

GEHALTENE BÄLLE

ERFOLGREICHE ANGRIFFE



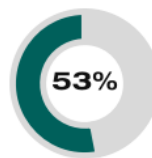
23 Tore erzielt
49 Angriffe*



12 Paraden
34 Würfe auf das Tor



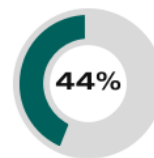
22 Gegentore
50 Angriffe*



23 Gegentore
49 Angriffe*



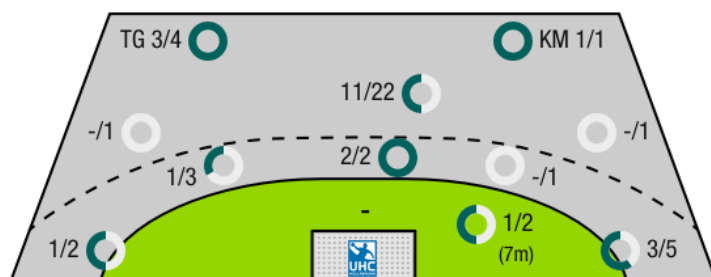
13 Paraden
36 Würfe auf das Tor



22 Tore erzielt
50 Angriffe*

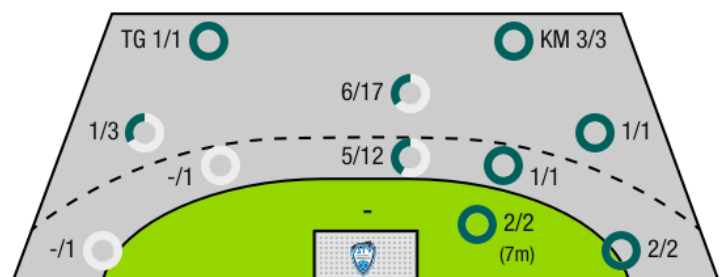
*Die Anzahl der Angriffe wird mit jedem Ballbesitzwechsel um einen Angriff erhöht.

ATV AUTO PICHLER TROFAIACH - ANGRIFF



TG - Tempogegenstoß KM - Kreisläufer

UHC ERSTE HOLLABRUNN - ANGRIFF





BEENDET

ATV Auto Pichler Trofaiach **23 : 22**

UHC ERSTE Hollabrunn



(11 : 13)

Spieler			Tore/Würfe							Sonstiges				Strafen				
Nr	Name	Pos.	Gesamt	7m	6m	9m	LA/RA	KM	TG	DB*	TF	ST	WB	AS	GK	2min	RK	BK
1	Brandl, Andreas	TW	-% (0/0)											1				
99	Wohlhart, Philipp	TW	-% (0/0)															
6	Maretic, Mario	RM	33% (2/6)		0/1	2/5					1	1	1	2		1		
9	Stojisavljevic, Marko	RR	63% (5/8)	1/2	1/1	3/5					2	2		5	1			
15	Spitaler, Thomas	LA	50% (3/6)		0/1		1/2		2/3		1							
19	Galovsky, Stefan	RL	-% (0/0)															
20	Abdullahu, Mergim	RA	80% (4/5)				2/3	1/1	1/1									
22	Illmayer, Florian	LA	0% (0/3)			0/3												
26	Uttler, Dennis	RM	-% (0/0)															
29	Ilmayer, Thomas	RL	50% (2/4)		1/2	1/2												
32	Maitz, Daniel	KM	-% (0/0)															
34	Brix, Marcel	RA	50% (1/2)				1/2											
84	Agic, Ermin	KM	100% (1/1)		1/1						1							
94	Stojanovic, Aleksandar	RR	56% (5/9)			5/9					2			1				
OB	Vranjes, Goran																	
			52% (23/44)	1/2	3/6	11/24	4/7	1/1	3/4	0/0	7	3	1	9	1	1	0	0

Ein Durchbruch (DB) ist eine zusätzliche Information für Tore, die aus dem Rückraum erzielt wurden. Die Anzahl dieser Tore wird bei der Summe der Tore eines Spielers nicht berücksichtigt.

Torhüter		Quote gehaltener Bälle (Paraden/Tore+gehaltene Würfe)							
Nr	Name	Gesamt	7m	6m	9m	LA/RA	Kreis	Gegenstoß	Durchbruch
1	Brandl, Andreas	47% (8/17)	0% (0/1)	43% (3/7)	45% (5/11)	0% (0/1)	0% (0/1)	0% (0/1)	0% (0/1)
99	Wohlhart, Philipp	28% (5/18)	0% (0/1)	29% (2/7)	33% (3/9)	0% (0/2)	0% (0/2)	-% (0/0)	0% (0/1)
		37% (13/35)	0% (0/2)	36% (5/14)	40% (8/20)	0% (0/3)	0% (0/3)	0% (0/1)	0% (0/2)

Würfe Team	Tore	Gehalten	Vorbei	Pfosten / Latte	Geblockt	Gesamt	Wurfquote
7m	1	1	0	0	0	1/2	50%
6m	3	2	1	0	0	3/6	50%
9m	11	7	2	0	4	11/24	46%
LA/RA	4	2	0	1	0	4/7	57%
Kreis	1	0	0	0	0	1/1	100%
Gegenstoß	3	0	0	0	0	3/4	75%
Durchbruch	0	0	0	0	0	0/0	NaN%
	23	12	5	1	4	23/44	52%

LEGENDE

KM	Kreisläufer
TG	Tempogegenstoß
DB	Durchbruch
TF	Technische Fehler
ST	Steals
WB	Geblockte Würfe
AS	Vorlagen
GK	Gelbe Karte
2min	2min-Strafen
RK	Rote Karte
BK	Blaue Karte

Es ist im Einzelfall möglich, dass Unterschiede zwischen der Summe einzelner Spielerstatistiken und Teamstatistiken auftreten. Der Grund ist, dass aufgrund der Geschwindigkeit eines Handball-Spiels bei einzelnen Ereignissen unsere Scouts den Spieler nicht richtig zuordnen können.



ATV Auto Pichler Trofaiach **23 : 22**

UHC ERSTE Hollabrunn



BEENDET

(11 : 13)

Spieler			Tore/Würfe								Sonstiges				Strafen			
Nr	Name	Pos.	Gesamt	7m	6m	9m	LA/RA	KM	TG	DB*	TF	ST	WB	AS	GK	2min	RK	BK
1	Spork, Thomas	TW	-% (0/0)											1				
12	Jungwirth, L	TW	-% (0/0)															
91	Meleschnig, Matthias	TW	-% (0/0)															
4	Weitschacher, Ulrich	LA	-% (0/0)								1							
7	Graninger, Oliver	RA	100% (2/2)				2/2							1				
8	Burger, Sebastian	LA	50% (2/4)		0/1		0/1	1/1	1/1					1		1		
18	Markovic, Alen	RR	54% (7/13)		1/2	6/11				1/1				1				
19	Gal, Christoph	RL	57% (4/7)	2/2	2/2	0/3				1/1				1				
22	Vuksa, Goran	KM	33% (2/6)		0/4			2/2					2		1			
24	Schleinzner, Lukas	LA	-% (0/0)										1					
25	Drager, Roman		-% (0/0)															
45	Prokop, Patrick		0% (0/1)			0/1							1					
70	Kovacevic, Edis		-% (0/0)															
74	Hacker, Christoph		-% (0/0)															
75	Lesjak, Max		-% (0/0)															
77	Kljajic, Anze	RM	45% (5/11)		3/5	2/6					2			2	1			
0A	Bauda, Florian																	
0B	Belas, Ivica																	
0C	Stark, Patrick																	
0D	Gedinger, Gerhard																	
			50% (22/44)	2/2	6/14	8/21	2/3	3/3	1/1	2/2	3	0	4	7	2	1	0	0

Ein Durchbruch (DB) ist eine zusätzliche Information für Tore, die aus dem Rückraum erzielt wurden. Die Anzahl dieser Tore wird bei der Summe der Tore eines Spielers nicht berücksichtigt.

Torhüter		Quote gehaltener Bälle (Paraden/Tore+gehaltene Würfe)							
Nr	Name	Gesamt	7m	6m	9m	LA/RA	Kreis	Gegenstoß	Durchbruch
1	Spork, Thomas	35% (6/17)	50% (1/2)	0% (0/1)	33% (4/12)	25% (1/4)	-% (0/0)	-% (0/0)	-% (0/0)
12	Jungwirth, L	-% (0/0)	-% (0/0)	-% (0/0)	-% (0/0)	-% (0/0)	-% (0/0)	-% (0/0)	-% (0/0)
91	Meleschnig, Matthias	33% (6/18)	-% (0/0)	40% (2/5)	38% (3/8)	33% (1/3)	0% (0/1)	0% (0/3)	-% (0/0)
		34% (12/35)	50% (1/2)	33% (2/6)	35% (7/20)	29% (2/7)	0% (0/1)	0% (0/3)	-% (0/0)

Würfe Team	Tore	Gehalten	Vorbei	Pfosten / Latte	Geblockt	Gesamt	Wurfquote
7m	2	0	0	0	0	2/2	100%
6m	6	5	1	2	0	6/14	43%
9m	8	8	4	0	1	8/21	38%
LA/RA	2	0	0	0	0	2/3	67%
Kreis	3	0	0	0	0	3/3	100%
Gegenstoß	1	0	0	0	0	1/1	100%
Durchbruch	2	0	0	0	0	2/2	100%
	22	13	8	2	1	22/44	50%

LEGENDE

- KM Kreisläufer
- TG Tempgegenstoß
- DB Durchbruch
- TF Technische Fehler
- ST Steals
- WB Geblockte Würfe
- AS Vorlagen
- GK Gelbe Karte
- 2min 2min-Strafen
- RK Rote Karte
- BK Blaue Karte

Es ist im Einzelfall möglich, dass Unterschiede zwischen der Summe einzelner Spielerstatistiken und Teamstatistiken auftreten. Der Grund ist, dass aufgrund der Geschwindigkeit eines Handball-Spiels bei einzelnen Ereignissen unsere Scouts den Spieler nicht richtig zuordnen können.