

BEENDET



UHC ERSTE Hollabrunn

33 : 31

(16 : 12)

Union Sparkasse Korneuburg



Bester Werfer: Burger **13**

2min: **3**

Bester Werfer: Bachofner, Pummer, Weinhapl **6**

2min: **5**


WURFQUOTE: **69%**

7M-QUOTE


Würfe gesamt: 48




Tore: 33



Würfe gehalten: 7



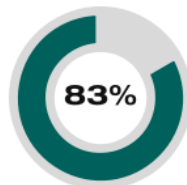

Würfe vorbei: 4



Würfe Pfosten/Latte: 1



Würfe geblockt: 3



5

6

7m-Tore

7m-Würfe

7m verworfen:
07:57 | 19 GAL (OFF)

7M-QUOTE



3

3

7m-Tore

7m-Würfe


7m verworfen:

WURFQUOTE: **58%**


Würfe gesamt: 53




Tore: 31



Würfe gehalten: 10




Würfe vorbei: 9



Würfe Pfosten/Latte: 2



Würfe geblockt: 3



ERFOLGREICHE ANGRIFFE



33

61

Tore erzielt

Angriffe*

GEHALTENE BÄLLE



7

38

Paraden

Würfe auf das Tor

ABGEWEHRTE ANGRIFFE



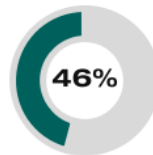
31

61

Gegentore

Angriffe*

ABGEWEHRTE ANGRIFFE



33

61

Gegentore

Angriffe*

GEHALTENE BÄLLE



10

43

Paraden

Würfe auf das Tor

ERFOLGREICHE ANGRIFFE



31

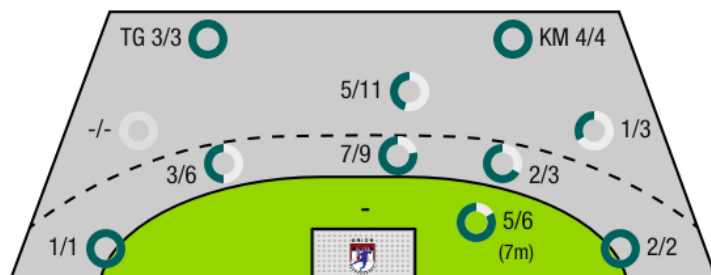
61

Tore erzielt

Angriffe*

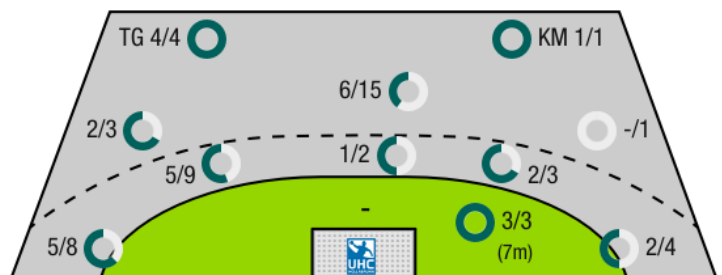
*Die Anzahl der Angriffe wird mit jedem Ballbesitzwechsel um einen Angriff erhöht.

UHC ERSTE HOLLABRUNN - ANGRIFF



TG - Tempogegenstoß KM - Kreisläufer

UNION SPARKASSE KORNEUBURG - ANGRIFF





UHC ERSTE Hollabrunn

BEENDET

33 : 31

(16 : 12)

 Union Sparkasse
Korneuburg


Spieler			Tore/Würfe								Sonstiges				Strafen			
Nr	Name	Pos.	Gesamt	7m	6m	9m	LA/RA	KM	TG	DB*	TF	ST	WB	AS	GK	2min	RK	BK
1	Spork, Thomas	TW	-% (0/0)											1				
12	Jungwirth, L	TW	-% (0/0)															
16	Nebenfuhr, Michael	TW	-% (0/0)															
4	Weitschacher, Ulrich	LA	-% (0/0)															
7	Graninger, Oliver	RA	80% (4/5)		2/3		2/2				1			2				
8	Burger, Sebastian	LA	81% (13/16)	5/5	3/6		1/1	1/1	3/3	1/1	1							
9	Hengl, Stephan		-% (0/0)															
11	Biber, Philipp	LA	-% (0/0)															
18	Markovic, Alen	RR	80% (4/5)			4/5					1		2	3	1	1		
19	Gal, Christoph	RL	44% (4/9)	0/1	2/3	2/5				2/2	2			2		1		
22	Vuksa, Goran	KM	75% (3/4)		0/1			3/3			1		1		1	1		
24	Schleinzner, Lukas	LA	-% (0/0)															
25	Drager, Roman		-% (0/0)															
45	Prokop, Patrick		100% (2/2)		2/2					2/2								
70	Kovacevic, Edis		-% (0/0)															
77	Kljajic, Anze	RM	43% (3/7)		3/3	0/4				3/3	3			3	1			
0A	Bauda, Florian																	
0B	Belas, Ivica																	
0C	Stark, Patrick																	
0D	Anndreas, Drager																	
			69% (33/48)	5/6	12/18	6/14	3/3	4/4	3/3	8/8	9	0	3	11	3	3	0	0

Ein Durchbruch (DB) ist eine zusätzliche Information für Tore, die aus dem Rückraum erzielt wurden. Die Anzahl dieser Tore wird bei der Summe der Tore eines Spielers nicht berücksichtigt.

Torhüter		Quote gehaltener Bälle (Paraden/Tore+gehaltene Würfe)							
Nr	Name	Gesamt	7m	6m	9m	LA/RA	Kreis	Gegenstoß	Durchbruch
1	Spork, Thomas	24% (10/41)	0% (0/3)	36% (5/14)	19% (3/16)	17% (2/12)	0% (0/1)	0% (0/4)	0% (0/6)
12	Jungwirth, L	-% (0/0)	-% (0/0)	-% (0/0)	-% (0/0)	-% (0/0)	-% (0/0)	-% (0/0)	-% (0/0)
16	Nebenfuhr, Michael	-% (0/0)	-% (0/0)	-% (0/0)	-% (0/0)	-% (0/0)	-% (0/0)	-% (0/0)	-% (0/0)
		24% (10/41)	0% (0/3)	36% (5/14)	19% (3/16)	17% (2/12)	0% (0/1)	0% (0/4)	0% (0/6)

Würfe Team	Tore	Gehalten	Vorbei	Pfosten / Latte	Geblockt	Gesamt	Wurfquote
7m	5	0	1	0	0	5/6	83%
6m	12	4	1	1	0	12/18	67%
9m	6	3	2	0	3	6/14	43%
LA/RA	3	0	0	0	0	3/3	100%
Kreis	4	0	0	0	0	4/4	100%
Gegenstoß	3	0	0	0	0	3/3	100%
Durchbruch	8	0	0	0	0	8/8	100%
	33	7	4	1	3	33/48	69%

LEGENDE

KM	Kreisläufer
TG	Tempgegenstoß
DB	Durchbruch
TF	Technische Fehler
ST	Steals
WB	Geblockte Würfe
AS	Vorlagen
GK	Gelbe Karte
2min	2min-Strafen
RK	Rote Karte
BK	Blaue Karte

Es ist im Einzelfall möglich, dass Unterschiede zwischen der Summe einzelner Spielerstatistiken und Teamstatistiken auftreten. Der Grund ist, dass aufgrund der Geschwindigkeit eines Handball-Spiels bei einzelnen Ereignissen unsere Scouts den Spieler nicht richtig zuordnen können.



UHC ERSTE Hollabrunn

BEENDET

33 : 31

(16 : 12)

Union Sparkasse Korneuburg



Spieler			Tore/Würfe							Sonstiges				Strafen				
Nr	Name	Pos.	Gesamt	7m	6m	9m	LA/RA	KM	TG	DB*	TF	ST	WB	AS	GK	2min	RK	BK
12	Muhm, Marc	TW	-% (0/0)															
53	Gross, Johannes	TW	-% (0/0)															
2	Dietrich, Patrick	RR	33% (2/6)			2/6							1	2	1			
4	Kasagranda, Anton		57% (4/7)	2/2		0/2	2/3								1	1	1	
5	Dijkstra, Leon		-% (0/0)															
6	Stepanovsky, Juraj	KM	0% (0/1)		0/1						2							
9	Litschauer, Christoph	RL	100% (2/2)		1/1			1/1		1/1	1			1				
10	Rajic, David	KM	-% (0/0)															
11	Schaffer, Julian	RM	-% (0/0)															
13	Weinhappl, Matthias	LA	67% (6/9)		1/2	0/1	4/5		1/1					1		1		
18	Bachofner, Sebastian	RM	86% (6/7)		4/5				2/2	4/4	2			4				
19	Vogelsinger, David		-% (0/0)															
20	Pummer, Bernhard	RL	50% (6/12)		1/3	5/9				1/1	1					1		
23	Suritsch, Andreas	RR	100% (1/1)						1/1				1			1		
28	Bachofner, Andreas	LA	33% (2/6)		1/2		1/4								1	1		
32	Fazik, Michal	RL	100% (2/2)	1/1		1/1							1					
OA	Sauberer, Christian																	
OB	Luzyanin, Alexander																	
			58% (31/53)	3/3	8/14	8/19	7/12	1/1	4/4	6/6	6	0	3	8	3	5	1	0

Ein Durchbruch (DB) ist eine zusätzliche Information für Tore, die aus dem Rückraum erzielt wurden. Die Anzahl dieser Tore wird bei der Summe der Tore eines Spielers nicht berücksichtigt.

Torhüter		Quote gehaltener Bälle (Paraden/Tore+gehaltene Würfe)							
Nr	Name	Gesamt	7m	6m	9m	LA/RA	Kreis	Gegenstoß	Durchbruch
12	Muhm, Marc	13% (4/30)	0% (0/4)	17% (2/12)	22% (2/9)	0% (0/1)	0% (0/3)	0% (0/3)	0% (0/6)
53	Gross, Johannes	30% (3/10)	0% (0/1)	33% (2/6)	50% (1/2)	0% (0/2)	0% (0/1)	-% (0/0)	0% (0/2)
		18% (7/40)	0% (0/5)	22% (4/18)	27% (3/11)	0% (0/3)	0% (0/4)	0% (0/3)	0% (0/8)

Würfe Team	Tore	Gehalten	Vorbei	Pfosten / Latte	Geblockt	Gesamt	Wurfquote
7m	3	0	0	0	0	3/3	100%
6m	8	5	1	0	0	8/14	57%
9m	8	3	4	1	3	8/19	42%
LA/RA	7	2	0	1	0	7/12	58%
Kreis	1	0	0	0	0	1/1	100%
Gegenstoß	4	0	0	0	0	4/4	100%
Durchbruch	6	0	0	0	0	6/6	100%
	31	10	9	2	3	31/53	58%

LEGENDE

- KM Kreisläufer
- TG Tempogegenstoß
- DB Durchbruch
- TF Technische Fehler
- ST Steals
- WB Geblockte Würfe
- AS Vorlagen
- GK Gelbe Karte
- 2min 2min-Strafen
- RK Rote Karte
- BK Blaue Karte

Es ist im Einzelfall möglich, dass Unterschiede zwischen der Summe einzelner Spielerstatistiken und Teamstatistiken auftreten. Der Grund ist, dass aufgrund der Geschwindigkeit eines Handball-Spiels bei einzelnen Ereignissen unsere Scouts den Spieler nicht richtig zuordnen können.