

BEENDET



HC FIVERS WAT Margareten **30 : 26** ATV Auto Pichler Trofaiach
 (15 : 12)



Bester Werfer: Glatzl **9**

2min: **0**

Bester Werfer: Stojisavljevic **7**

2min: **5**


WURFQUOTE: **65%**

7M-QUOTE


Würfe gesamt: 46



Tore: 30



Würfe gehalten: 8



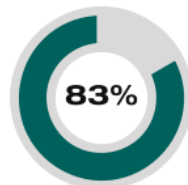

Würfe vorbei: 5



Würfe Pfosten/Latte: 2



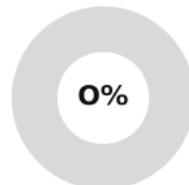
Würfe geblockt: 2



5 7m-Tore | **6** 7m-Würfe

7m verworfen:
52:09 | 35 GANGL (OFF)

7M-QUOTE



0 7m-Tore | **2** 7m-Würfe


7m verworfen:
22:33 | 6 MARETIC (SAVE)
40:50 | 9 STOJISAVLJEVIC (SAVE)

WURFQUOTE: **55%**


Würfe gesamt: 47



Tore: 26



Würfe gehalten: 15




Würfe vorbei: 4



Würfe Pfosten/Latte: 1



Würfe geblockt: 2



ERFOLGREICHE ANGRIFFE



30 Tore erzielt | **54** Angriffe*

GEHALTENE BÄLLE



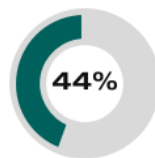
8 Paraden | **34** Würfe auf das Tor

ABGEWEHRTE ANGRIFFE



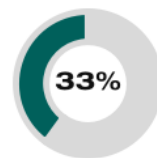
26 Gegentore | **54** Angriffe*

ABGEWEHRTE ANGRIFFE



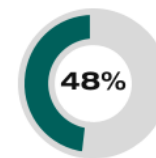
30 Gegentore | **54** Angriffe*

GEHALTENE BÄLLE



15 Paraden | **45** Würfe auf das Tor

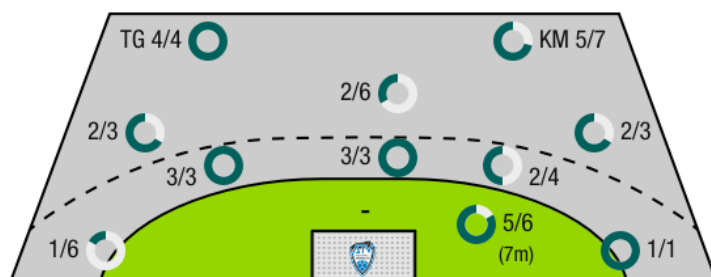
ERFOLGREICHE ANGRIFFE



26 Tore erzielt | **54** Angriffe*

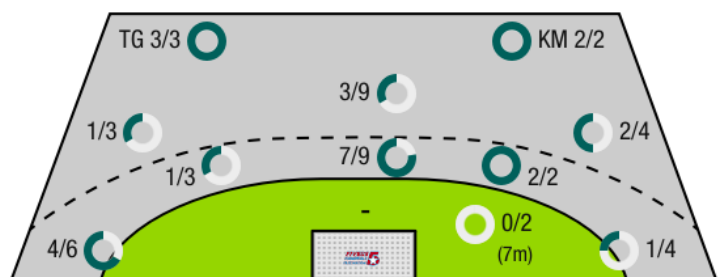
*Die Anzahl der Angriffe wird mit jedem Ballbesitzwechsel um einen Angriff erhöht.

HC FIVERS WAT MARGARETEN II - ANGRIFF



TG - Tempogegenstoß KM - Kreisläufer

ATV AUTO PICHLER TROFAIACH - ANGRIFF



BEENDET



HC FIVERS WAT
Margareten II

30 : 26 ATV Auto Pichler Trofaiach
(15 : 12)



Spieler			Tore/Würfe							Sonstiges				Strafen				
Nr	Name	Pos.	Gesamt	7m	6m	9m	LA/RA	KM	TG	DB*	TF	ST	WB	AS	GK	2min	RK	BK
51	Psenner, Lukas	TW	-% (0/0)															
56	Haag, Florian	TW	-% (0/0)															
5	Stevanovic, Nikola	RL	25% (1/4)			1/4												
15	Gangel, Philipp	LA	0% (0/1)				0/1											
25	Hutecek, Lukas	RM	67% (2/3)			2/3					1	1	2					
35	Gangel, Lukas	RA	83% (5/6)	4/5			1/1					1						
45	Brenneis, Leander	KM	67% (2/3)					2/3			1							
53	Nicolussi, Maximilian	RL	100% (3/3)		1/1	2/2					3							
54	Haunold, Marc-Andre	RR	50% (1/2)		1/2						2				1			
55	Kopic, Marin	KM	80% (4/5)					3/4	1/1		1							
57	Schrattenecker, Jacob	RM	-% (0/0)															
58	Rieger, Mathias	KM	-% (0/0)															
59	Derdak, Elias	RA	-% (0/0)															
65	Vuckovic, Igor	RR	33% (1/3)		0/1	0/1			1/1		1	1						
75	Glatzl, Fabian	RR	90% (9/10)	1/1	5/5	1/2			2/2		1				1			
85	Polszter, Clemens	LA	33% (2/6)		1/1		1/5											
0A	Muller, Lukas																	
0B	Zapletal, Sandra																	
0C	Smesnik, Peter																	
			65% (30/46)	5/6	8/10	6/12	2/7	5/7	4/4	0/0	10	3	2	0	2	0	0	0

Ein Durchbruch (DB) ist eine zusätzliche Information für Tore, die aus dem Rückraum erzielt wurden. Die Anzahl dieser Tore wird bei der Summe der Tore eines Spielers nicht berücksichtigt.

Torhüter		Quote gehaltener Bälle (Paraden/Tore+gehaltene Würfe)							
Nr	Name	Gesamt	7m	6m	9m	LA/RA	Kreis	Gegenstoß	Durchbruch
51	Psenner, Lukas	44% (14/32)	100% (2/2)	27% (3/11)	50% (6/12)	50% (3/6)	0% (0/1)	0% (0/2)	-% (0/0)
56	Haag, Florian	11% (1/9)	-% (0/0)	0% (0/3)	50% (1/2)	0% (0/4)	0% (0/1)	0% (0/1)	-% (0/0)
		37% (15/41)	100% (2/2)	21% (3/14)	50% (7/14)	30% (3/10)	0% (0/2)	0% (0/3)	-% (0/0)

Würfe Team	Tore	Gehalten	Vorbei	Pfosten / Latte	Geblockt	Gesamt	Wurfquote	
7m	5	0	1	0	0	5/6	83%	
6m	8	0	1	0	1	8/10	80%	
9m	6	4	0	1	1	6/12	50%	
LA/RA	2	3	0	0	0	2/7	29%	
Kreis	5	1	0	1	0	5/7	71%	
Gegenstoß	4	0	0	0	0	4/4	100%	
Durchbruch	0	0	0	0	0	0/0	NaN%	
		30	8	5	2	2	30/46	65%

LEGENDE

- KM Kreisläufer
- TG Tempgegenstoß
- DB Durchbruch
- TF Technische Fehler
- ST Steals
- WB Geblockte Würfe
- AS Vorlagen
- GK Gelbe Karte
- 2min 2min-Strafen
- RK Rote Karte
- BK Blaue Karte

Es ist im Einzelfall möglich, dass Unterschiede zwischen der Summe einzelner Spielerstatistiken und Teamstatistiken auftreten. Der Grund ist, dass aufgrund der Geschwindigkeit eines Handball-Spiels bei einzelnen Ereignissen unsere Scouts den Spieler nicht richtig zuordnen können.

BEENDET



HC FIVERS WAT Margareten **30 : 26** ATV Auto Pichler Trofaiach

(15 : 12)



Spieler			Tore/Würfe							Sonstiges				Strafen				
Nr	Name	Pos.	Gesamt	7m	6m	9m	LA/RA	KM	TG	DB*	TF	ST	WB	AS	GK	2min	RK	BK
1	Varga, Zsolt	TW	-% (0/0)															
99	Wohlhart, Philipp	TW	-% (0/0)															
6	Maretic, Mario	RM	50% (5/10)	0/1	4/4	1/5					1	1			1	1		
9	Stojisavljevic, Marko	RR	78% (7/9)	0/1	4/5	1/1			2/2						1	2		
19	Galovsky, Stefan	RL	-% (0/0)								2					1		
20	Abdullahu, Mergim	RA	40% (2/5)				1/4		1/1									
22	Illmayer, Florian	LA	38% (3/8)		2/4	1/4							1					
26	Uttler, Dennis	RM	-% (0/0)															
27	Pirolt, Patrick	LA	67% (4/6)				4/6											
29	Ilmayer, Thomas	RL	0% (0/1)			0/1										1		
32	Maitz, Daniel	KM	-% (0/0)															
84	Agic, Ermin	KM	67% (2/3)		0/1			2/2			1		1		1			
94	Stojanovic, Aleksandar	RR	60% (3/5)			3/5					1							
0A	Rumpold, Heinz																	
0B	Vranjes, Goran																	
			55% (26/47)	0/2	10/14	6/16	5/10	2/2	3/3	0/0	5	1	2	0	3	5	0	0

Ein Durchbruch (DB) ist eine zusätzliche Information für Tore, die aus dem Rückraum erzielt wurden. Die Anzahl dieser Tore wird bei der Summe der Tore eines Spielers nicht berücksichtigt.

Torhüter		Quote gehaltener Bälle (Paraden/Tore+gehaltene Würfe)							
Nr	Name	Gesamt	7m	6m	9m	LA/RA	Kreis	Gegenstoß	Durchbruch
1	Varga, Zsolt	23% (7/30)	0% (0/3)	0% (0/8)	40% (4/10)	40% (2/5)	17% (1/6)	0% (0/2)	-% (0/0)
99	Wohlhart, Philipp	14% (1/7)	0% (0/2)	-% (0/1)	0% (0/1)	50% (1/2)	0% (0/1)	0% (0/1)	-% (0/0)
		22% (8/37)	0% (0/5)	0% (0/9)	36% (4/11)	43% (3/7)	14% (1/7)	0% (0/3)	-% (0/0)

Würfe Team	Tore	Gehalten	Vorbei	Pfosten / Latte	Geblockt	Gesamt	Wurfquote
7m	0	2	0	0	0	0/2	0%
6m	10	3	1	0	0	10/14	71%
9m	6	7	1	0	2	6/16	38%
LA/RA	5	3	0	1	0	5/10	50%
Kreis	2	0	0	0	0	2/2	100%
Gegenstoß	3	0	0	0	0	3/3	100%
Durchbruch	0	0	0	0	0	0/0	NaN%
	26	15	4	1	2	26/47	55%

LEGENDE

- KM Kreisläufer
- TG Tempogegenstoß
- DB Durchbruch
- TF Technische Fehler
- ST Steals
- WB Geblockte Würfe
- AS Vorlagen
- GK Gelbe Karte
- 2min 2min-Strafen
- RK Rote Karte
- BK Blaue Karte

Es ist im Einzelfall möglich, dass Unterschiede zwischen der Summe einzelner Spielerstatistiken und Teamstatistiken auftreten. Der Grund ist, dass aufgrund der Geschwindigkeit eines Handball-Spiels bei einzelnen Ereignissen unsere Scouts den Spieler nicht richtig zuordnen können.