

BEENDET



**Sportunion Die Falken St. Pölten**

**26 : 24**

(13 : 11)

**HSG Remus Bärnbach/Köflach**



Bester Werfer: Schildhammer **10**

2min: **4**

Bester Werfer: Gasperov **7**

2min: **6**

WURFQUOTE: **53%**

7M-QUOTE

7M-QUOTE

WURFQUOTE: **59%**

Würfe gesamt: 49

Tore: 26

Würfe gehalten: 13

Würfe vorbei: 7

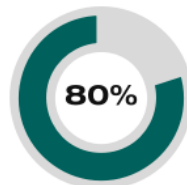
Würfe Pfosten/Latte: 4

Würfe geblockt: 3



**4** **4**  
7m-Tore | 7m-Würfe

7m verworfen:



**4** **5**  
7m-Tore | 7m-Würfe

7m verworfen:  
44:02 | 35 DJURJEVIC (SAVE)

Würfe gesamt: 41

Tore: 24

Würfe gehalten: 10

Würfe vorbei: 3

Würfe Pfosten/Latte: 2

Würfe geblockt: 4

ERFOLGREICHE ANGRIFFE

GEHALTENE BÄLLE

ABGEWEHRTE ANGRIFFE

ABGEWEHRTE ANGRIFFE

GEHALTENE BÄLLE

ERFOLGREICHE ANGRIFFE



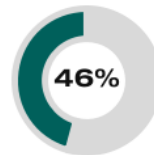
**26** **48**  
Tore erzielt | Angriffe\*



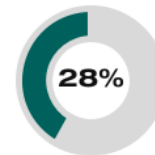
**13** **37**  
Paraden | Würfe auf das Tor



**24** **48**  
Gegentore | Angriffe\*



**26** **48**  
Gegentore | Angriffe\*



**10** **36**  
Paraden | Würfe auf das Tor

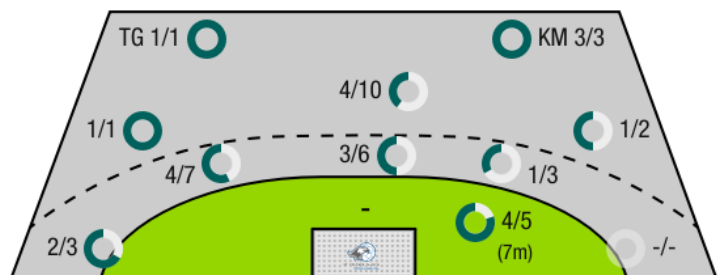
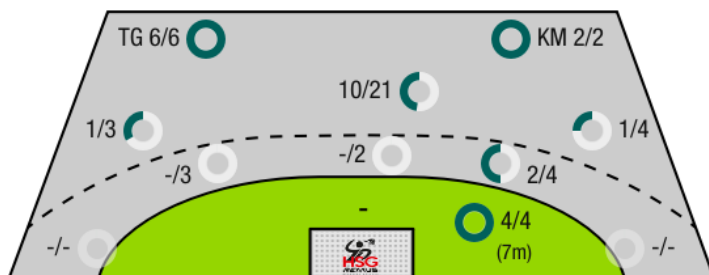


**24** **48**  
Tore erzielt | Angriffe\*

\*Die Anzahl der Angriffe wird mit jedem Ballbesitzwechsel um einen Angriff erhöht.

SPORTUNION DIE FALKEN ST. PÖLTEN - ANGRIFF

HSG REMUS BÄRNBACH/KÖFLACH - ANGRIFF



TG - Tempogegenstoß KM - Kreisläufer

BEENDET



Sportunion Die Falken St. Pölten **26 : 24**  
( 13 : 11 )

HSG Remus  
Bärnbach/Köflach



Spieler			Tore/Würfe								Sonstiges				Strafen			
Nr	Name	Pos.	Gesamt	7m	6m	9m	LA/RA	KM	TG	DB*	TF	ST	WB	AS	GK	2min	RK	BK
12	Hubner, Mark	TW	-% (0/0)															
43	Kogl, Jacob	TW	-% (0/0)															
4	Mossgoller, Moritz		80% (4/5)			0/1			4/4									
5	Neumaier, Jan	RM	67% (2/3)			2/3										1		
9	Gasser, Raphael	KM	-% (0/0)															
10	Zettel, Martin	RM	-% (0/0)										3			1		
14	Schildhammer, Peter	RL	63% (10/16)	4/4	0/1	4/9			2/2		1			2				
15	Pirkfellner, Paul		-% (0/0)															
17	Weilguny, Nicolas	LA	0% (0/1)			0/1												
21	Pils, Alexander	KM	50% (2/4)		0/2			2/2							1	2		
23	Posset, Paul	RL	-% (0/0)															
31	Pfaffinger, Jurgun	RA	50% (2/4)		2/4													
32	Wieninger, Kevin	RL	0% (0/5)		0/1	0/4					1		1	2				
41	Kral, Johannes	RA	55% (6/11)		0/1	6/10				1/1	1				1			
OA	Ivanovic, Milan																	
OB	Frey, Janos																	
OC	Koban, Susanne																	
			53% (26/49)	4/4	2/9	12/28	0/0	2/2	6/6	1/1	3	0	4	4	2	4	0	0

Ein Durchbruch (DB) ist eine zusätzliche Information für Tore, die aus dem Rückraum erzielt wurden. Die Anzahl dieser Tore wird bei der Summe der Tore eines Spielers nicht berücksichtigt.

Torhüter		Quote gehaltener Bälle (Paraden/Tore+gehaltene Würfe)							
Nr	Name	Gesamt	7m	6m	9m	LA/RA	Kreis	Gegenstoß	Durchbruch
12	Hubner, Mark	29% (10/34)	20% (1/5)	36% (5/14)	27% (3/11)	33% (1/3)	0% (0/3)	0% (0/1)	0% (0/3)
43	Kogl, Jacob	-% (0/0)	-% (0/0)	-% (0/0)	-% (0/0)	-% (0/0)	-% (0/0)	-% (0/0)	-% (0/0)
		29% (10/34)	20% (1/5)	36% (5/14)	27% (3/11)	33% (1/3)	0% (0/3)	0% (0/1)	0% (0/3)

Würfe Team	Tore	Gehalten	Vorbei	Pfosten / Latte	Geblockt	Gesamt	Wurfquote
7m	4	0	0	0	0	4/4	100%
6m	2	4	1	2	0	2/9	22%
9m	12	9	2	2	3	12/28	43%
LA/RA	0	0	0	0	0	0/0	NaN%
Kreis	2	0	0	0	0	2/2	100%
Gegenstoß	6	0	0	0	0	6/6	100%
Durchbruch	1	0	0	0	0	1/1	100%
	26	13	7	4	3	26/49	53%

LEGENDE

KM	Kreisläufer
TG	Tempgegenstoß
DB	Durchbruch
TF	Technische Fehler
ST	Steals
WB	Geblockte Würfe
AS	Vorlagen
GK	Gelbe Karte
2min	2min-Strafen
RK	Rote Karte
BK	Blaue Karte

Es ist im Einzelfall möglich, dass Unterschiede zwischen der Summe einzelner Spielerstatistiken und Teamstatistiken auftreten. Der Grund ist, dass aufgrund der Geschwindigkeit eines Handball-Spiels bei einzelnen Ereignissen unsere Scouts den Spieler nicht richtig zuordnen können.

BEENDET



Sportunion Die Falken St. Pölten

26 : 24  
(13 : 11)

HSG Remus  
Bärnbach/Köflach



Spieler			Tore/Würfe							Sonstiges				Strafen				
Nr	Name	Pos.	Gesamt	7m	6m	9m	LA/RA	KM	TG	DB*	TF	ST	WB	AS	GK	2min	RK	BK
1	Albrecher, Lukas	TW	-% (0/0)															
12	Szabo, Peter	TW	-% (0/0)															
3	Murzl, Jakob	RM	-% (0/0)															
4	Gasperov, Deni	RL	64% (7/11)	1/1	3/5	3/5				2/2	4			3				
6	Kolar, Goran	RR	-% (0/0)										1			3		
9	Bonic, Filip	RR	57% (4/7)		3/5	1/2				1/1	2			1	1	2		
10	Bellina, Alexander	LA	50% (1/2)		1/2						1							
11	Bellina, Christian	LA	50% (3/6)		0/2		2/3		1/1									
15	Kriehuber, Martin	KM	-% (0/0)															
20	Raffler, Markus		0% (0/1)		0/1													
35	Djordjevic, Milos		55% (6/11)	3/4	1/1	2/6					1		2	2		1		
92	Stojanovic, Jadranko		100% (3/3)					3/3							1			
OA	Langmann, Paul																	
OB	Vunjak, Milan																	
OC	Wiesbauer, Stephan																	
OD	Greinix, Andrea																	
			59% (24/41)	4/5	8/16	6/13	2/3	3/3	1/1	3/3	8	0	3	6	2	6	0	0

Ein Durchbruch (DB) ist eine zusätzliche Information für Tore, die aus dem Rückraum erzielt wurden. Die Anzahl dieser Tore wird bei der Summe der Tore eines Spielers nicht berücksichtigt.

Torhüter		Quote gehaltener Bälle (Paraden/Tore+gehaltene Würfe)							
Nr	Name	Gesamt	7m	6m	9m	LA/RA	Kreis	Gegenstoß	Durchbruch
1	Albrecher, Lukas	-% (0/0)	-% (0/0)	-% (0/0)	-% (0/0)	-% (0/0)	-% (0/0)	-% (0/0)	-% (0/0)
12	Szabo, Peter	33% (13/39)	0% (0/4)	44% (4/9)	36% (9/25)	-% (0/0)	0% (0/2)	0% (0/6)	0% (0/1)
		33% (13/39)	0% (0/4)	44% (4/9)	36% (9/25)	-% (0/0)	0% (0/2)	0% (0/6)	0% (0/1)

Würfe Team	Tore	Gehalten	Vorbei	Pfosten / Latte	Geblockt	Gesamt	Wurfquote
7m	4	1	0	0	0	4/5	80%
6m	8	5	0	1	2	8/16	50%
9m	6	3	1	1	2	6/13	46%
LA/RA	2	1	0	0	0	2/3	67%
Kreis	3	0	0	0	0	3/3	100%
Gegenstoß	1	0	0	0	0	1/1	100%
Durchbruch	3	0	0	0	0	3/3	100%
	24	10	3	2	4	24/41	59%

LEGENDE

- KM Kreisläufer
- TG Tempogegenstoß
- DB Durchbruch
- TF Technische Fehler
- ST Steals
- WB Geblockte Würfe
- AS Vorlagen
- GK Gelbe Karte
- 2min 2min-Strafen
- RK Rote Karte
- BK Blaue Karte

Es ist im Einzelfall möglich, dass Unterschiede zwischen der Summe einzelner Spielerstatistiken und Teamstatistiken auftreten. Der Grund ist, dass aufgrund der Geschwindigkeit eines Handball-Spiels bei einzelnen Ereignissen unsere Scouts den Spieler nicht richtig zuordnen können.