

BEENDET



HC Linz Ag

23 : 35

(11 : 18)

Bregenz Handball



Bester Werfer: Preinfalk **6**

2min: **1**

Bester Werfer: Wassel **7**

2min: **1**


WURFQUOTE: **64%**

7M-QUOTE


Würfe gesamt: 36




Tore: 23




Würfe gehalten: 6



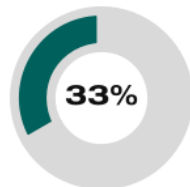
Würfe vorbei: 5



Würfe Pfosten/Latte: 0



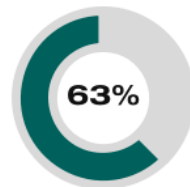
Würfe geblockt: 0



1 7m-Tore | **3** 7m-Würfe

7m verworfen:
06:18 | (2) (OFF)

7M-QUOTE



5 7m-Tore | **8** 7m-Würfe


7m verworfen:
40:04 | (2) (OFF)
50:57 | 71 MITKOV (SAVE)

WURFQUOTE: **73%**


Würfe gesamt: 48




Tore: 35




Würfe gehalten: 6




Würfe vorbei: 5



Würfe Pfosten/Latte: 2



Würfe geblockt: 1



ERFOLGREICHE ANGRIFFE



23 Tore erzielt | **66** Angriffe*

GEHALTENE BÄLLE



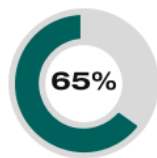
6 Paraden | **41** Würfe auf das Tor

ABGEWEHRTE ANGRIFFE



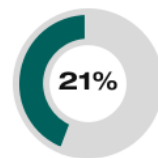
35 Gegentore | **67** Angriffe*

ABGEWEHRTE ANGRIFFE



23 Gegentore | **66** Angriffe*

GEHALTENE BÄLLE



6 Paraden | **29** Würfe auf das Tor

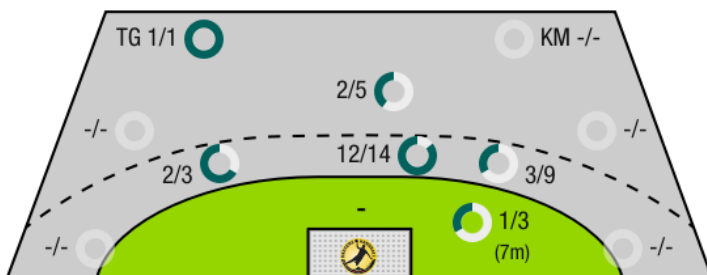
ERFOLGREICHE ANGRIFFE



35 Tore erzielt | **67** Angriffe*

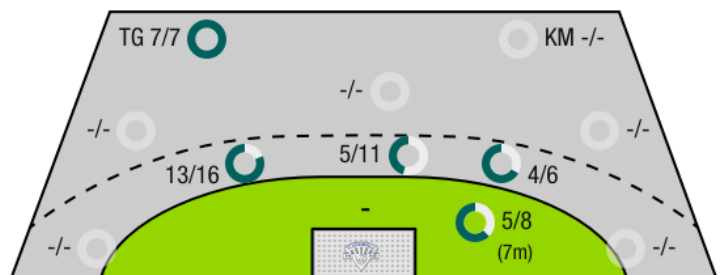
*Die Anzahl der Angriffe wird mit jedem Ballbesitzwechsel um einen Angriff erhöht.

HC LINZ AG - ANGRIFF



TG - Tempogegenstoß KM - Kreisläufer

BREGENZ HANDBALL - ANGRIFF





HC Linz Ag

BEENDET

23 : 35

(11 : 18)

Bregenz Handball



Spieler			Tore/Würfe							Sonstiges				Strafen				
Nr	Name	Pos.	Gesamt	7m	6m	9m	LA/RA	KM	TG	DB*	TF	ST	WB	AS	GK	2min	RK	BK
1	Mijailovic, Nenad	TW	-% (0/0)															
95	Bokesch, Markus	TW	-% (0/0)															
4	Reisinger, Florian	RR	100% (1/1)		1/1													
5	Kislinger, Christian	LA	-% (0/0)															
8	Preinfalk, Philipp	RA	100% (6/6)		6/6													
9	Juric, Antonio	KM	100% (1/1)		1/1											1	1	
10	Cemas, Mateuz	RM	50% (1/2)		0/1	1/1									1			
13	Hutecek, Sebastian	RL	-% (0/0)															
15	Vuckovic, Gojko	KM	100% (2/2)		1/1				1/1									
17	Ascherbauer, Dominik	LA	75% (3/4)	1/1	1/1	0/1												
24	Bachmann, Moritz	RM	-% (0/0)															
29	Kropf, Jakob	RM	-% (0/0)															
29	Kropf, Elias	RA	100% (1/1)		1/1													
44	Sivic, Adnan	RR	83% (5/6)		4/5	1/1												
84	Adzamija, Din	LA	-% (0/0)															
94	Bajgoric, Alen	RA	75% (3/4)		2/3										1			
0A	Krnjajac, Slavko																	
0B	Cordas, Zoltan																	
0C	Kainz, Franz																	
0D	Berger, Franz																	
			64% (23/36)	1/3	17/26	2/5	0/0	0/0	1/1	0/0	0	0	0	0	3	1	1	0

Ein Durchbruch (DB) ist eine zusätzliche Information für Tore, die aus dem Rückraum erzielt wurden. Die Anzahl dieser Tore wird bei der Summe der Tore eines Spielers nicht berücksichtigt.

Torhüter		Quote gehaltener Bälle (Paraden/Tore+gehaltene Würfe)							
Nr	Name	Gesamt	7m	6m	9m	LA/RA	Kreis	Gegenstoß	Durchbruch
1	Mijailovic, Nenad	15% (6/41)	17% (1/6)	16% (5/32)	-% (0/0)	-% (0/0)	-% (0/0)	0% (0/7)	-% (0/0)
95	Bokesch, Markus	-% (0/0)	-% (0/0)	-% (0/0)	-% (0/0)	-% (0/0)	-% (0/0)	-% (0/0)	-% (0/0)
		15% (6/41)	17% (1/6)	16% (5/32)	-% (0/0)	-% (0/0)	-% (0/0)	0% (0/7)	-% (0/0)

Würfe Team	Tore	Gehalten	Vorbei	Pfosten / Latte	Geblockt	Gesamt	Wurfquote
7m	1	0	2	0	0	1/3	33%
6m	17	4	4	0	1	17/26	65%
9m	2	2	1	0	0	2/5	40%
LA/RA	0	0	0	0	0	0/0	NaN%
Kreis	0	0	0	0	0	0/0	NaN%
Gegenstoß	1	0	0	0	0	1/1	100%
Durchbruch	0	0	0	0	0	0/0	NaN%
	23	6	5	0	0	23/36	64%

LEGENDE

- KM Kreisläufer
- TG Tempogegenstoß
- DB Durchbruch
- TF Technische Fehler
- ST Steals
- WB Geblockte Würfe
- AS Vorlagen
- GK Gelbe Karte
- 2min 2min-Strafen
- RK Rote Karte
- BK Blaue Karte

Es ist im Einzelfall möglich, dass Unterschiede zwischen der Summe einzelner Spielerstatistiken und Teamstatistiken auftreten. Der Grund ist, dass aufgrund der Geschwindigkeit eines Handball-Spiels bei einzelnen Ereignissen unsere Scouts den Spieler nicht richtig zuordnen können.



HC Linz Ag

BEENDET

23 : 35

(11 : 18)

Bregenz Handball



Spieler			Tore/Würfe								Sonstiges				Strafen			
Nr	Name	Pos.	Gesamt	7m	6m	9m	LA/RA	KM	TG	DB*	TF	ST	WB	AS	GK	2min	RK	BK
1	Aleksic, Goran	TW	-% (0/0)															
16	Hausle, Ralf Patrick	TW	-% (0/0)															
4	Jager, Christian	RM	100% (3/3)	1/1	2/2													
6	Fruhstuck, Lukas	RM	100% (3/3)		1/1				2/2									
7	Babarskas, Povilas	RL	100% (3/3)		3/3													
10	Coric, Marko	KM	100% (1/1)		1/1										1			
15	Klopcic, Marian	RR	75% (3/4)		3/4													
17	Lampert, Severin	LA	-% (0/0)															
19	Schnabl, Nico	RM	60% (3/5)		3/5													
20	Esegovic, Ante	RR	57% (4/7)	3/3	0/3				1/1									
28	Gangl, Clemens	KM	100% (3/3)		2/2										1			
29	Wassel, Alexander	LA	88% (7/8)		3/4				4/4									
71	Mitkov, Vlatko	RR	33% (1/3)	0/1	1/2										1			
77	Kikanovic, Luka	RL	100% (3/3)		3/3											1		
OA	Gunther, Matthias																	
OB	Lutzelberger, Jorg																	
OC	Rummer, Veronika																	
OD	Hartl, Dr. Johannes																	
			73% (35/48)	5/8	22/33	0/0	0/0	0/0	7/7	0/0	0	0	0	0	3	1	0	0

Ein Durchbruch (DB) ist eine zusätzliche Information für Tore, die aus dem Rückraum erzielt wurden. Die Anzahl dieser Tore wird bei der Summe der Tore eines Spielers nicht berücksichtigt.

Torhüter		Quote gehaltener Bälle (Paraden/Tore+gehaltene Würfe)							
Nr	Name	Gesamt	7m	6m	9m	LA/RA	Kreis	Gegenstoß	Durchbruch
1	Aleksic, Goran	21% (6/29)	0% (0/1)	16% (4/25)	40% (2/5)	-% (0/0)	-% (0/0)	0% (0/1)	-% (0/0)
16	Hausle, Ralf Patrick	-% (0/0)	-% (0/0)	-% (0/0)	-% (0/0)	-% (0/0)	-% (0/0)	-% (0/0)	-% (0/0)
		21% (6/29)	0% (0/1)	16% (4/25)	40% (2/5)	-% (0/0)	-% (0/0)	0% (0/1)	-% (0/0)

Würfe Team	Tore	Gehalten	Vorbei	Pfosten / Latte	Geblockt	Gesamt	Wurfquote	
7m	5	1	2	0	0	5/8	63%	
6m	22	5	3	2	1	22/33	67%	
9m	0	0	0	0	0	0/0	NaN%	
LA/RA	0	0	0	0	0	0/0	NaN%	
Kreis	0	0	0	0	0	0/0	NaN%	
Gegenstoß	7	0	0	0	0	7/7	100%	
Durchbruch	0	0	0	0	0	0/0	NaN%	
		35	6	5	2	1	35/48	73%

LEGENDE

- KM Kreisläufer
- TG Tempogegenstoß
- DB Durchbruch
- TF Technische Fehler
- ST Steals
- WB Geblockte Würfe
- AS Vorlagen
- GK Gelbe Karte
- 2min 2min-Strafen
- RK Rote Karte
- BK Blaue Karte

Es ist im Einzelfall möglich, dass Unterschiede zwischen der Summe einzelner Spielerstatistiken und Teamstatistiken auftreten. Der Grund ist, dass aufgrund der Geschwindigkeit eines Handball-Spiels bei einzelnen Ereignissen unsere Scouts den Spieler nicht richtig zuordnen können.