

BEENDET



HC FIVERS WAT Margareten **30 : 25**

SC kelag Ferlach



(12 : 11)



Bester Werfer: Wagner, Schweiger **5**

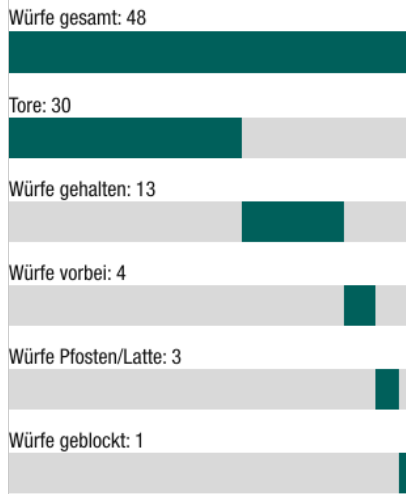
2min: **4**

Bester Werfer: Gonzalez-Martinez **7**

2min: **4**

WURFQUOTE: **63%**

7M-QUOTE



3 7m-Tore | **4** 7m-Würfe

7m verworfen:
35:31 | 54 ZIURA (SAVE)

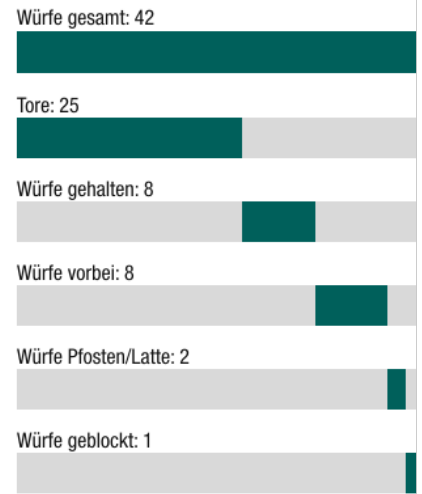
7M-QUOTE



7 7m-Tore | **7** 7m-Würfe

7m verworfen:

WURFQUOTE: **60%**



ERFOLGREICHE ANGRIFFE

GEHALTENE BÄLLE

ABGEWEHRTE ANGRIFFE

ABGEWEHRTE ANGRIFFE

GEHALTENE BÄLLE

ERFOLGREICHE ANGRIFFE



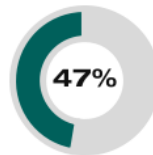
30 Tore erzielt | **57** Angriffe*



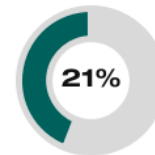
13 Paraden | **38** Würfe auf das Tor



25 Gegentore | **56** Angriffe*



30 Gegentore | **57** Angriffe*



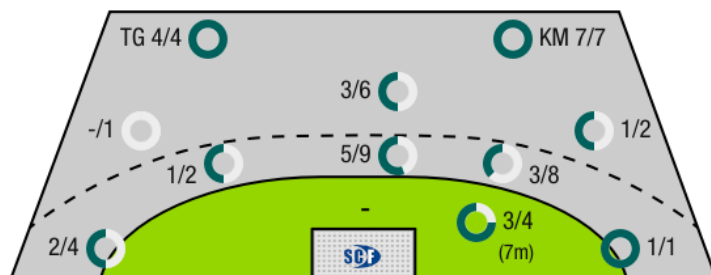
8 Paraden | **38** Würfe auf das Tor



25 Tore erzielt | **56** Angriffe*

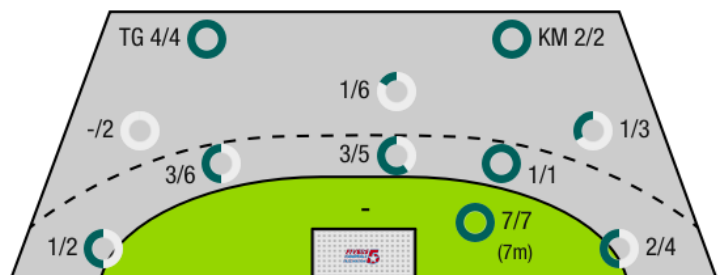
*Die Anzahl der Angriffe wird mit jedem Ballbesitzwechsel um einen Angriff erhöht.

HC FIVERS WAT MARGARETEN - ANGRIFF



TG - Tempogegenstoß KM - Kreisläufer

SC KELAG FERLACH - ANGRIFF



BEENDET



HC FIVERS WAT
Margareten

30 : 25
(12 : 11)

SC kelag Ferlach



Spieler			Tore/Würfe								Sonstiges				Strafen			
Nr	Name	Pos.	Gesamt	7m	6m	9m	LA/RA	KM	TG	DB*	TF	ST	WB	AS	GK	2min	RK	BK
51	Filzwieser, Wolfgang	TW	-% (0/0)											2				
52	Tanic, Boris	TW	-% (0/0)															
5	Wagner, Tobias	KM	100% (5/5)		2/2			3/3		1/1			1			1		
15	Nikolic, Mathias	RM	33% (1/3)		1/2	0/1					2			1				
25	Stevanovic, Nikola	RL	43% (3/7)		2/6	1/1				2/2	1			2				
35	Brenneis, Leander	KM	-% (0/0)															
45	Hutecek, Lukas	RM	100% (1/1)		1/1					1/1								
50	Schweiger, Vincent	KM	83% (5/6)		0/1			4/4	1/1		1							
53	Stummer, Henry	LA	67% (2/3)				2/3			1/1		1						
54	Ziura, Vytautas	RM	67% (4/6)	1/2	1/1	2/3				1/1	1	1		2		1		
55	Martinovic, Marin	RM	80% (4/5)	2/2	1/1	1/2								4				
57	Jonas, Herbert	LA	0% (0/1)				0/1				1			1				
59	Kolar, Markus	RL	33% (2/6)		1/3	0/2			1/1		1					1		
75	Riede, Max	RA	0% (0/2)		0/2						1							
85	Brandfellner, David	RA	100% (3/3)				1/1		2/2									
95	Seidl, Thomas	RR	-% (0/0)								1	1		2		1		
0A	Gangel, Michael																	
0B	Eckl, D.I. Peter																	
0C	Neckam, Monika																	
			63% (30/48)	3/4	9/19	4/9	3/5	7/7	4/4	6/6	9	3	1	14	0	4	0	0

Ein Durchbruch (DB) ist eine zusätzliche Information für Tore, die aus dem Rückraum erzielt wurden. Die Anzahl dieser Tore wird bei der Summe der Tore eines Spielers nicht berücksichtigt.

Torhüter		Quote gehaltener Bälle (Paraden/Tore+gehaltene Würfe)							
Nr	Name	Gesamt	7m	6m	9m	LA/RA	Kreis	Gegenstoß	Durchbruch
51	Filzwieser, Wolfgang	24% (4/17)	0% (0/3)	17% (1/6)	33% (2/6)	33% (1/3)	0% (0/2)	0% (0/2)	0% (0/3)
52	Tanic, Boris	25% (4/16)	0% (0/4)	20% (1/5)	40% (2/5)	33% (1/3)	-% (0/0)	0% (0/2)	0% (0/3)
		24% (8/33)	0% (0/7)	18% (2/11)	36% (4/11)	33% (2/6)	0% (0/2)	0% (0/4)	0% (0/6)

Würfe Team	Tore	Gehalten	Vorbei	Pfosten / Latte	Geblockt	Gesamt	Wurfquote
7m	3	1	0	0	0	3/4	75%
6m	9	7	1	1	1	9/19	47%
9m	4	4	0	1	0	4/9	44%
LA/RA	3	1	0	1	0	3/5	60%
Kreis	7	0	0	0	0	7/7	100%
Gegenstoß	4	0	0	0	0	4/4	100%
Durchbruch	6	0	0	0	0	6/6	100%
	30	13	4	3	1	30/48	63%

LEGENDE

- KM Kreisläufer
- TG Tempogegenstoß
- DB Durchbruch
- TF Technische Fehler
- ST Steals
- WB Geblockte Würfe
- AS Vorlagen
- GK Gelbe Karte
- 2min 2min-Strafen
- RK Rote Karte
- BK Blaue Karte

Es ist im Einzelfall möglich, dass Unterschiede zwischen der Summe einzelner Spielerstatistiken und Teamstatistiken auftreten. Der Grund ist, dass aufgrund der Geschwindigkeit eines Handball-Spiels bei einzelnen Ereignissen unsere Scouts den Spieler nicht richtig zuordnen können.

BEENDET



HC FIVERS WAT Margareten **30 : 25**

SC kelag Ferlach



(12 : 11)

Spieler			Tore/Würfe							Sonstiges				Strafen				
Nr	Name	Pos.	Gesamt	7m	6m	9m	LA/RA	KM	TG	DB*	TF	ST	WB	AS	GK	2min	RK	BK
1	Oslovnik, Domen	TW	-% (0/0)															
24	Mischitz, Thomas	TW	-% (0/0)															
33	Striessnig, Florian	TW	-% (0/0)															
3	Wuzella, Christof	LA	-% (0/0)															
5	Simic, Mario	KM	-% (0/0)															
6	Krobath, Leander	RL	-% (0/0)													1		
9	Donesch, Mathias	RA	-% (0/0)															
14	Rath, Matias	RR	50% (2/4)				2/4				1			1				
17	Mujanovic, Izudin	LA	67% (2/3)				0/1		2/2		1	1			1	1		
18	Spitzinger, Patrick	RR	-% (0/0)															
22	Pomorisac, Dean David	RL	50% (5/10)		2/4	2/5	1/1			1/1				1				
23	Golcar, Rok	RR	50% (2/4)		2/2	0/2				2/2	4			2	1	1		
27	Klec, Blaz	KM	57% (4/7)		0/3			2/2	2/2		2	2		1		1		
34	Ratajec, Anze	RM	50% (3/6)		3/3	0/3				3/3	1		1	5	1			
50	Gonzalez-Martinez, Adonis	RM	88% (7/8)	7/7		0/1					2			2				
54	Vanzou, Stefan	LA	-% (0/0)															
OA	Wischounig, Wolfgang																	
OB	Vajdl, Ivan																	
OC	Ploner, Florian																	
			60% (25/42)	7/7	7/12	2/11	3/6	2/2	4/4	6/6	11	3	1	12	3	4	0	0

Ein Durchbruch (DB) ist eine zusätzliche Information für Tore, die aus dem Rückraum erzielt wurden. Die Anzahl dieser Tore wird bei der Summe der Tore eines Spielers nicht berücksichtigt.

Torhüter		Quote gehaltener Bälle (Paraden/Tore+gehaltene Würfe)							
Nr	Name	Gesamt	7m	6m	9m	LA/RA	Kreis	Gegenstoß	Durchbruch
1	Oslovnik, Domen	27% (10/37)	0% (0/2)	33% (5/15)	44% (4/9)	20% (1/5)	0% (0/6)	0% (0/4)	0% (0/5)
24	Mischitz, Thomas	-% (0/0)	-% (0/0)	-% (0/0)	-% (0/0)	-% (0/0)	-% (0/0)	-% (0/0)	-% (0/0)
33	Striessnig, Florian	50% (3/6)	50% (1/2)	67% (2/3)	-% (0/0)	-% (0/0)	0% (0/1)	-% (0/0)	0% (0/1)
		30% (13/43)	25% (1/4)	39% (7/18)	44% (4/9)	20% (1/5)	0% (0/7)	0% (0/4)	0% (0/6)

Würfe Team	Tore	Gehalten	Vorbei	Pfosten / Latte	Geblockt	Gesamt	Wurfquote
7m	7	0	0	0	0	7/7	100%
6m	7	2	1	1	1	7/12	58%
9m	2	4	5	0	0	2/11	18%
LA/RA	3	2	0	1	0	3/6	50%
Kreis	2	0	0	0	0	2/2	100%
Gegenstoß	4	0	0	0	0	4/4	100%
Durchbruch	6	0	0	0	0	6/6	100%
	25	8	8	2	1	25/42	60%

- LEGENDE
- KM Kreisläufer
 - TG Tempgegenstoß
 - DB Durchbruch
 - TF Technische Fehler
 - ST Steals
 - WB Geblockte Würfe
 - AS Vorlagen
 - GK Gelbe Karte
 - 2min 2min-Strafen
 - RK Rote Karte
 - BK Blaue Karte

Es ist im Einzelfall möglich, dass Unterschiede zwischen der Summe einzelner Spielerstatistiken und Teamstatistiken auftreten. Der Grund ist, dass aufgrund der Geschwindigkeit eines Handball-Spiels bei einzelnen Ereignissen unsere Scouts den Spieler nicht richtig zuordnen können.