

BEENDET

HANDBALL TIROL

Sparkasse Schwaz
 HANDBALL TIROL

27 : 19

SG INSIGNIS WESTWIEN



(17 : 10)

HANDBALL TIROL



Bester Werfer: Spendier 8

2min: 4

Bester Werfer: Kristjansson 7

2min: 4

WURFQUOTE: **56%**

7M-QUOTE

7M-QUOTE

WURFQUOTE: **42%**

Würfe gesamt: 48




Tore: 27



Würfe gehalten: 18



Würfe vorbei: 2



Würfe Pfosten/Latte: 1



Würfe geblockt: 0



5 7
 7m-Tore 7m-Würfe

7m verworfen:
 04:58 | 2 WANITSCHKE (SAVE)
 42:36 | 8 SPENDIER (BAR)



3 3
 7m-Tore 7m-Würfe

7m verworfen:

Würfe gesamt: 45




Tore: 19



Würfe gehalten: 17



Würfe vorbei: 5



Würfe Pfosten/Latte: 0



Würfe geblockt: 4



ERFOLGREICHE ANGRIFFE

GEHALTENE BÄLLE

ABGEWEHRTE ANGRIFFE

ABGEWEHRTE ANGRIFFE

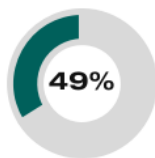
GEHALTENE BÄLLE

ERFOLGREICHE ANGRIFFE



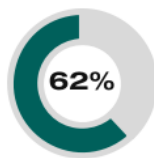
27 50

Tore erzielt Angriffe*



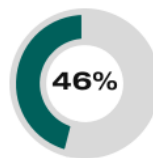
18 37

Paraden Würfe auf das Tor



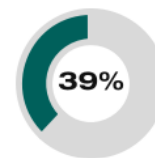
19 50

Gegentore Angriffe*



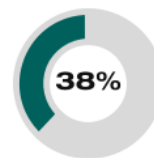
27 50

Gegentore Angriffe*



17 44

Paraden Würfe auf das Tor

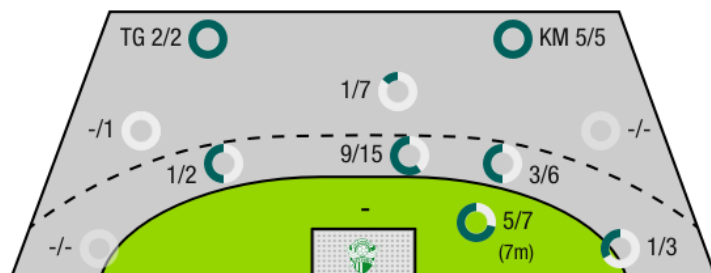


19 50

Tore erzielt Angriffe*

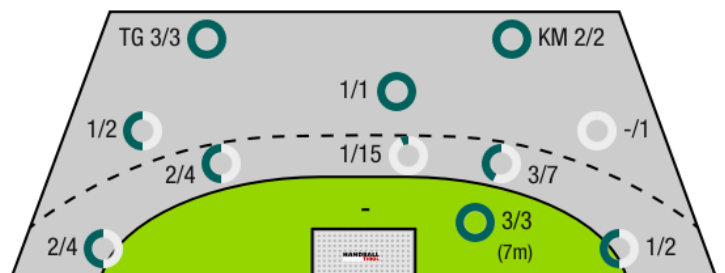
*Die Anzahl der Angriffe wird mit jedem Ballbesitzwechsel um einen Angriff erhöht.

SPARKASSE SCHWAZ HANDBALL TIROL - ANGRIFF



TG - Tempogegenstoß KM - Kreisläufer

SG INSIGNIS WESTWIEN - ANGRIFF



BEENDET



Sparkasse Schwaz
HANDBALL TIROL

27 : 19
(17 : 10)

SG INSIGNIS WESTWIEN



Spieler			Tore/Würfe							Sonstiges				Strafen				
Nr	Name	Pos.	Gesamt	7m	6m	9m	LA/RA	KM	TG	DB*	TF	ST	WB	AS	GK	2min	RK	BK
66	Walski, Philip	TW	-% (0/0)															
76	Perovsek, Jost	TW	-% (0/0)															
2	Wanitschek, Alexander	LA	50% (1/2)	0/1					1/1									
8	Spendier, Sebastian Philipp	RM	80% (8/10)	3/4	5/6					3/3				3	1	2		
9	Schwarz, Florian	RL	-% (0/0)															
10	Rafnsson, Isak	RL	43% (3/7)		2/4	1/3					1		1		1			
13	Pyshkin, Alexander	KM	67% (2/3)		0/1			2/2					2					
20	Wilfing, Clemens	RA	100% (1/1)		1/1													
21	Hochleitner, Armin	RR	22% (2/9)		0/3	0/2	1/3		1/1			1		1				
26	Miskovez, Michael	RL	67% (2/3)	1/1	1/2						2			1				
28	Feichtinger, Sebastian	RM	43% (3/7)		3/4	0/3					1			1				
34	Igbinoba, Philipp	LA	100% (1/1)	1/1														
44	Locher, Dario	KM	100% (4/4)		1/1			3/3			1					2		
57	Huber, Balthasar	KM	0% (0/1)		0/1								1					
OA	Salvat, Sebastia																	
OB	Bergemann, Frank																	
OC	Poostchi, Pooya																	
OD	Stephan, Dominik																	
			56% (27/48)	5/7	13/23	1/8	1/3	5/5	2/2	3/3	5	1	4	6	2	4	0	0

Ein Durchbruch (DB) ist eine zusätzliche Information für Tore, die aus dem Rückraum erzielt wurden. Die Anzahl dieser Tore wird bei der Summe der Tore eines Spielers nicht berücksichtigt.

Torhüter		Quote gehaltener Bälle (Paraden/Tore+gehaltene Würfe)							
Nr	Name	Gesamt	7m	6m	9m	LA/RA	Kreis	Gegenstoß	Durchbruch
66	Walski, Philip	0% (0/1)	-% (0/0)	0% (0/1)	-% (0/0)	-% (0/0)	-% (0/0)	-% (0/0)	-% (0/0)
76	Perovsek, Jost	49% (17/35)	0% (0/3)	57% (12/21)	50% (2/4)	33% (2/6)	0% (0/2)	0% (0/3)	0% (0/1)
		47% (17/36)	0% (0/3)	55% (12/22)	50% (2/4)	33% (2/6)	0% (0/2)	0% (0/3)	0% (0/1)

Würfe Team	Tore	Gehalten	Vorbei	Pfosten / Latte	Geblockt	Gesamt	Wurfquote
7m	5	1	0	1	0	5/7	71%
6m	13	10	0	0	0	13/23	57%
9m	1	5	2	0	0	1/8	13%
LA/RA	1	2	0	0	0	1/3	33%
Kreis	5	0	0	0	0	5/5	100%
Gegenstoß	2	0	0	0	0	2/2	100%
Durchbruch	3	0	0	0	0	3/3	100%
	27	18	2	1	0	27/48	56%

LEGENDE

- KM Kreisläufer
- TG Tempogegenstoß
- DB Durchbruch
- TF Technische Fehler
- ST Steals
- WB Geblockte Würfe
- AS Vorlagen
- GK Gelbe Karte
- 2min 2min-Strafen
- RK Rote Karte
- BK Blaue Karte

Es ist im Einzelfall möglich, dass Unterschiede zwischen der Summe einzelner Spielerstatistiken und Teamstatistiken auftreten. Der Grund ist, dass aufgrund der Geschwindigkeit eines Handball-Spiels bei einzelnen Ereignissen unsere Scouts den Spieler nicht richtig zuordnen können.

BEENDET



Sparkasse Schwaz
HANDBALL TIROL

27 : 19
(17 : 10)

SG INSIGNIS WESTWIEN



Spieler			Tore/Würfe							Sonstiges				Strafen				
Nr	Name	Pos.	Gesamt	7m	6m	9m	LA/RA	KM	TG	DB*	TF	ST	WB	AS	GK	2min	RK	BK
1	Uvodic, Sandro	TW	-% (0/0)															
16	Kaiper, Florian	TW	-% (0/0)															
	Fuchs, Felix	RA	-% (0/0)								1							
	Schuster, Philipp	RL	50% (1/2)		1/2					1/1	2							
2	Seitz, Philipp	RL	40% (2/5)		1/2	1/3					2							
7	Fuhrer, Matthias	RA	25% (1/4)		0/2		1/2											
8	Helgason, Gudmundur Holmar	RL	33% (2/6)		2/6													
10	Kofler, Elias	RM	-% (0/0)															
13	Ragnarsson, Olafur Bjarki	RM	0% (0/1)		0/1						1			1				
18	Meleschnig, Christoph	LA	0% (0/1)		0/1											1		
22	Schiffleitner, Julian	RR	0% (0/2)		0/2													
28	Jelinek, Wilhelm	KM	40% (2/5)		0/3			2/2							1	1		
29	Pratschner, Julian	LA	50% (4/8)		1/2		2/4		1/1		1				1	1		
33	Mittendorfer, Moritz	KM	-% (0/0)															
73	Kristjansson, Viggo	RR	64% (7/11)	3/3	1/5	1/1			2/2		2	1			1	1		
97	Kofler, Samuel	KM	-% (0/0)															
0A	Frimmel, Roman																	
0B	Jonsson, Hannes Ion																	
0C	Keckeis, Oliver																	
0D	Hager, Ferdinand																	
			42% (19/45)	3/3	6/26	2/4	3/6	2/2	3/3	1/1	9	1	0	1	3	4	0	0

Ein Durchbruch (DB) ist eine zusätzliche Information für Tore, die aus dem Rückraum erzielt wurden. Die Anzahl dieser Tore wird bei der Summe der Tore eines Spielers nicht berücksichtigt.

Torhüter		Quote gehaltener Bälle (Paraden/Tore+gehaltene Würfe)							
Nr	Name	Gesamt	7m	6m	9m	LA/RA	Kreis	Gegenstoß	Durchbruch
1	Uvodic, Sandro	-% (0/0)	-% (0/0)	-% (0/0)	-% (0/0)	-% (0/0)	-% (0/0)	-% (0/0)	-% (0/0)
16	Kaiper, Florian	40% (18/45)	17% (1/6)	43% (10/23)	63% (5/8)	67% (2/3)	0% (0/5)	0% (0/2)	0% (0/3)
		40% (18/45)	17% (1/6)	43% (10/23)	63% (5/8)	67% (2/3)	0% (0/5)	0% (0/2)	0% (0/3)

Würfe Team	Tore	Gehalten	Vorbei	Pfosten / Latte	Geblockt	Gesamt	Wurfquote
7m	3	0	0	0	0	3/3	100%
6m	6	12	4	0	4	6/26	23%
9m	2	2	0	0	0	2/4	50%
LA/RA	3	2	0	0	0	3/6	50%
Kreis	2	0	0	0	0	2/2	100%
Gegenstoß	3	0	0	0	0	3/3	100%
Durchbruch	1	0	0	0	0	1/1	100%
	19	17	5	0	4	19/45	42%

LEGENDE

- KM Kreisläufer
- TG Tempogegenstoß
- DB Durchbruch
- TF Technische Fehler
- ST Steals
- WB Geblockte Würfe
- AS Vorlagen
- GK Gelbe Karte
- 2min 2min-Strafen
- RK Rote Karte
- BK Blaue Karte

Es ist im Einzelfall möglich, dass Unterschiede zwischen der Summe einzelner Spielerstatistiken und Teamstatistiken auftreten. Der Grund ist, dass aufgrund der Geschwindigkeit eines Handball-Spiels bei einzelnen Ereignissen unsere Scouts den Spieler nicht richtig zuordnen können.