

BEENDET



SC Kelag Ferlach

37 : 31

HC Linz Ag



(17 : 16)



Bester Werfer: Klec 8

2min: 5

Bester Werfer: Bajgoric 8

2min: 7

WURFQUOTE: **76%**

7M-QUOTE

7M-QUOTE

WURFQUOTE: **65%**

Würfe gesamt: 49

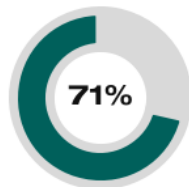
Tore: 37

Würfe gehalten: 8

Würfe vorbei: 3

Würfe Pfosten/Latte: 1

Würfe geblockt: 1



5 7
7m-Tore 7m-Würfe

7m verworfen:

18:23 | 50 GONZALEZ-
MARTINEZ (SAVE)
52:47 | 27 KLEC (SAVE)



3 5
7m-Tore 7m-Würfe

7m verworfen:

35:34 | 17 ASCHERBAUER (2)
(SAVE)
38:19 | 17 ASCHERBAUER (2)
(SAVE)

Würfe gesamt: 48

Tore: 31

Würfe gehalten: 13

Würfe vorbei: 4

Würfe Pfosten/Latte: 0

Würfe geblockt: 0

ERFOLGREICHE ANGRIFFE

GEHALTENE BÄLLE

ABGEWEHRTE ANGRIFFE

ABGEWEHRTE ANGRIFFE

GEHALTENE BÄLLE

ERFOLGREICHE ANGRIFFE



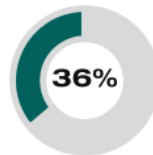
37 58
Tore erzielt Angriffe*



8 39
Paraden Würfe auf das Tor



31 57
Gegentore Angriffe*



37 58
Gegentore Angriffe*



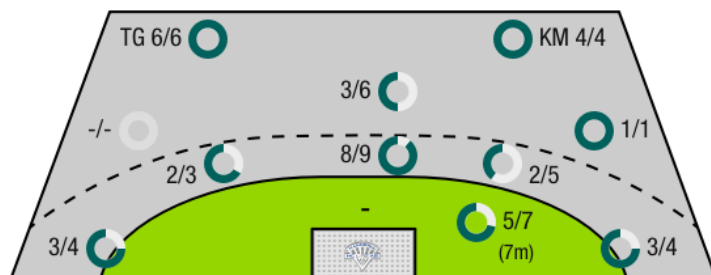
13 50
Paraden Würfe auf das Tor



31 57
Tore erzielt Angriffe*

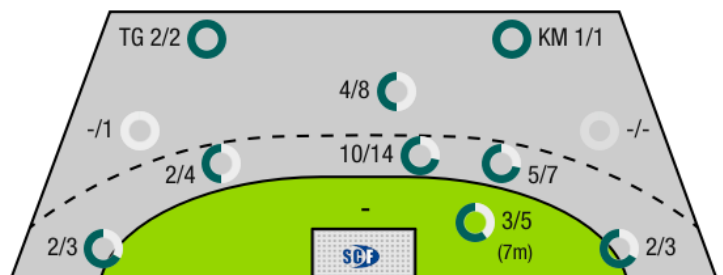
*Die Anzahl der Angriffe wird mit jedem Ballbesitzwechsel um einen Angriff erhöht.

SC KELAG FERLACH - ANGRIFF



TG - Tempogegenstoß KM - Kreisläufer

HC LINZ AG - ANGRIFF





SC kelag Ferlach

BEENDET

37 : 31

(17 : 16)

HC Linz Ag



Spieler			Tore/Würfe							Sonstiges				Strafen				
Nr	Name	Pos.	Gesamt	7m	6m	9m	LA/RA	KM	TG	DB*	TF	ST	WB	AS	GK	2min	RK	BK
1	Oslovnik, Domen	TW	-% (0/0)															
24	Mischitz, Thomas	TW	-% (0/0)															
33	Striessnig, Florian	TW	-% (0/0)															
5	Simic, Mario	KM	-% (0/0)															
6	Krobath, Leander	RL	50% (1/2)			1/2												
9	Donesch, Mathias	RA	0% (0/1)				0/1				1							
14	Rath, Matias	RR	100% (6/6)		2/2		3/3		1/1	2/2				1				
17	Mujanovic, Izudin	LA	88% (7/8)		3/3		3/4		1/1	2/2	2			2	1	1		
18	Spitzinger, Patrick	RR	-% (0/0)															
22	Pomorisac, Dean David	RL	44% (4/9)		2/6	2/3				1/1				3				
23	Golcar, Rok	RR	67% (2/3)		1/1	1/2				1/1				5				
27	Klec, Blaz	KM	80% (8/10)	0/1	0/1			4/4	4/4		1			1		1		
34	Ratajec, Anze	RM	100% (6/6)	2/2	4/4					3/3	1			3		2		
50	Gonzalez-Martinez, Adonis	RM	75% (3/4)	3/4							2			3		1		
54	Vanzou, Stefan	LA	-% (0/0)															
OA	Wischounig, Wolfgang																	
OB	Vajdl, Ivan																	
OC	Miklin, Gerald																	
OD	Rath, Silvia																	
			76% (37/49)	5/7	12/17	4/7	6/8	4/4	6/6	9/9	7	0	0	18	1	5	0	0

Ein Durchbruch (DB) ist eine zusätzliche Information für Tore, die aus dem Rückraum erzielt wurden. Die Anzahl dieser Tore wird bei der Summe der Tore eines Spielers nicht berücksichtigt.

Torhüter		Quote gehaltener Bälle (Paraden/Tore+gehaltene Würfe)							
Nr	Name	Gesamt	7m	6m	9m	LA/RA	Kreis	Gegenstoß	Durchbruch
1	Oslovnik, Domen	24% (9/37)	40% (2/5)	14% (3/21)	29% (2/7)	40% (2/5)	0% (0/1)	0% (0/1)	0% (0/11)
24	Mischitz, Thomas	-% (0/0)	-% (0/0)	-% (0/0)	-% (0/0)	-% (0/0)	-% (0/0)	-% (0/0)	-% (0/0)
33	Striessnig, Florian	67% (2/3)	-% (0/0)	100% (1/1)	50% (1/2)	-% (0/0)	-% (0/0)	0% (0/1)	-% (0/0)
		33% (13/40)	40% (2/5)	18% (4/22)	33% (3/9)	40% (2/5)	0% (0/1)	0% (0/2)	0% (0/11)

Würfe Team	Tore	Gehalten	Vorbei	Pfosten / Latte	Geblockt	Gesamt	Wurfquote
7m	5	2	0	0	0	5/7	71%
6m	12	3	2	0	0	12/17	71%
9m	4	1	1	0	1	4/7	57%
LA/RA	6	1	0	1	0	6/8	75%
Kreis	4	0	0	0	0	4/4	100%
Gegenstoß	6	0	0	0	0	6/6	100%
Durchbruch	9	0	0	0	0	9/9	100%
	37	7	3	1	1	37/49	76%

- LEGENDE
- KM Kreisläufer
 - TG Tempogegenstoß
 - DB Durchbruch
 - TF Technische Fehler
 - ST Steals
 - WB Geblockte Würfe
 - AS Vorlagen
 - GK Gelbe Karte
 - 2min 2min-Strafen
 - RK Rote Karte
 - BK Blaue Karte

Es ist im Einzelfall möglich, dass Unterschiede zwischen der Summe einzelner Spielerstatistiken und Teamstatistiken auftreten. Der Grund ist, dass aufgrund der Geschwindigkeit eines Handball-Spiels bei einzelnen Ereignissen unsere Scouts den Spieler nicht richtig zuordnen können.

BEENDET



SC kelag Ferlach

37 : 31

(17 : 16)

HC Linz Ag



Spieler			Tore/Würfe							Sonstiges				Strafen				
Nr	Name	Pos.	Gesamt	7m	6m	9m	LA/RA	KM	TG	DB*	TF	ST	WB	AS	GK	2min	RK	BK
1	Mijailovic, Nenad	TW	-% (0/0)															
95	Bokesch, Markus	TW	-% (0/0)															
4	Reisinger, Florian	RR	100% (1/1)		1/1					1/1	2		1	3		2		
5	Kislinger, Christian	LA	100% (1/1)				1/1							1				
8	Preinfalk, Philipp	RA	100% (1/1)		1/1					1/1	1			2				
9	Juric, Antonio	KM	0% (0/1)		0/1									1				
10	Cemas, Mateuz	RM	100% (4/4)		4/4					3/3	1			5	1			
13	Hutecek, Sebastian	RL	50% (1/2)		1/2					1/1	1							
15	Vuckovic, Gojko	KM	50% (2/4)		1/3			1/1								2		
17	Ascherbauer, Dominik	LA	64% (7/11)	3/5	3/4		1/2			2/2						2		
24	Bachmann, Moritz	RM	100% (1/1)		1/1					1/1	1			2				
29	Kropf, Jakob	RM	-% (0/0)															
29	Kropf, Elias	RA	50% (2/4)		0/1		1/2		1/1		1							
44	Sivic, Adnan	RR	60% (3/5)		2/2	1/3				1/1	1					1		
87	Hable, Moritz	RR	-% (0/0)															
94	Bajgoric, Alen	RA	62% (8/13)		3/5	3/6	1/1		1/1	2/2				1				
0A	Krnjajac, Slavko																	
0B	Cordas, Zoltan																	
0C	Kainz, Franz																	
0D	Berger, Franz																	
			65% (31/48)	3/5	17/25	4/9	4/6	1/1	2/2	12/12	8	0	1	15	1	7	0	0

Ein Durchbruch (DB) ist eine zusätzliche Information für Tore, die aus dem Rückraum erzielt wurden. Die Anzahl dieser Tore wird bei der Summe der Tore eines Spielers nicht berücksichtigt.

Torhüter		Quote gehaltener Bälle (Paraden/Tore+gehaltene Würfe)							
Nr	Name	Gesamt	7m	6m	9m	LA/RA	Kreis	Gegenstoß	Durchbruch
1	Mijailovic, Nenad	20% (2/10)	-% (0/0)	33% (1/3)	0% (0/3)	33% (1/3)	0% (0/2)	-% (0/0)	0% (0/2)
95	Bokesch, Markus	16% (5/31)	33% (2/6)	17% (2/12)	33% (1/3)	0% (0/4)	0% (0/2)	0% (0/5)	0% (0/7)
		20% (8/41)	33% (2/6)	20% (3/15)	17% (1/6)	14% (1/7)	0% (0/4)	0% (0/5)	0% (0/9)

Würfe Team	Tore	Gehalten	Vorbei	Pfosten / Latte	Geblockt	Gesamt	Wurfquote
7m	3	2	0	0	0	3/5	60%
6m	17	4	4	0	0	17/25	68%
9m	4	3	2	0	0	4/9	44%
LA/RA	4	2	0	0	0	4/6	67%
Kreis	1	0	0	0	0	1/1	100%
Gegenstoß	2	0	0	0	0	2/2	100%
Durchbruch	12	0	0	0	0	12/12	100%
		31	11	4	0	31/48	65%

LEGENDE

- KM Kreisläufer
- TG Tempgegenstoß
- DB Durchbruch
- TF Technische Fehler
- ST Steals
- WB Geblockte Würfe
- AS Vorlagen
- GK Gelbe Karte
- 2min 2min-Strafen
- RK Rote Karte
- BK Blaue Karte

Es ist im Einzelfall möglich, dass Unterschiede zwischen der Summe einzelner Spielerstatistiken und Teamstatistiken auftreten. Der Grund ist, dass aufgrund der Geschwindigkeit eines Handball-Spiels bei einzelnen Ereignissen unsere Scouts den Spieler nicht richtig zuordnen können.