



Datum: 21/09/18  
 Uhrzeit: 19:00  
 Spiel: Spiel: 4. Spieltag, Spielnummer: 15045717, Saison: 18/19  
 Austragungsort: BSFZ - Südstadt  
 Schiedsrichter: Wallner, Peter, Weber, Florian

# SPIELBERICHT

spusu LIGA  
 www.spusuliga.at  
 #GeballteLeidenschaft

BEENDET



SG INSIGNIS WESTWIEN

21 : 21

( 11 : 12 )

Bregenz Handball



Bester Werfer: Pratschner 5

2min: 4

Bester Werfer: Mitkov 9

2min: 5

WURFQUOTE: **54%**

7M-QUOTE

7M-QUOTE

WURFQUOTE: **58%**

Würfe gesamt: 39



Tore: 21



Würfe gehalten: 10




Würfe vorbei: 3



Würfe Pfosten/Latte: 3

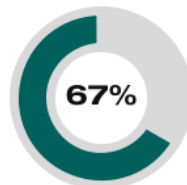


Würfe geblockt: 4



4 5  
7m-Tore 7m-Würfe

7m verworfen:  
 01:30 | 73 KRISTJANSSON (BAR)




4 6  
7m-Tore 7m-Würfe

7m verworfen:  
 36:43 | 71 MITKOV (SAVE)  
 39:16 | 6 FRUHSTUCK (SAVE)


Würfe gesamt: 36



Tore: 21



Würfe gehalten: 11




Würfe vorbei: 4



Würfe Pfosten/Latte: 2



Würfe geblockt: 0



ERFOLGREICHE ANGRIFFE

GEHALTENE BÄLLE

ABGEWEHRTE ANGRIFFE

ABGEWEHRTE ANGRIFFE

GEHALTENE BÄLLE

ERFOLGREICHE ANGRIFFE



21 43  
Tore erzielt Angriffe\*



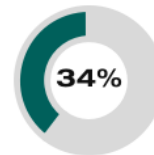
10 31  
Paraden Würfe auf das Tor



21 42  
Gegentore Angriffe\*



21 43  
Gegentore Angriffe\*



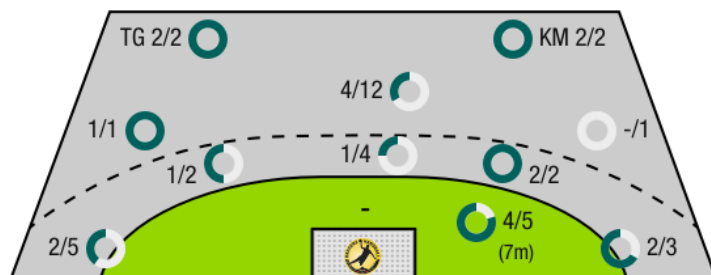
11 32  
Paraden Würfe auf das Tor



21 42  
Tore erzielt Angriffe\*

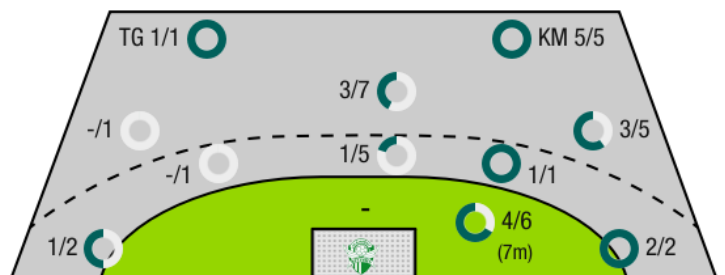
\*Die Anzahl der Angriffe wird mit jedem Ballbesitzwechsel um einen Angriff erhöht.

SG INSIGNIS WESTWIEN - ANGRIFF



TG - Tempogegenstoß KM - Kreisläufer

BREGENZ HANDBALL - ANGRIFF





SG INSIGNIS WESTWIEN

BEENDET

21 : 21

( 11 : 12 )

Bregenz Handball



Spieler			Tore/Würfe							Sonstiges				Strafen				
Nr	Name	Pos.	Gesamt	7m	6m	9m	LA/RA	KM	TG	DB*	TF	ST	WB	AS	GK	2min	RK	BK
1	Uvodic, Sandro	TW	-% (0/0)															
16	Kaiper, Florian	TW	-% (0/0)															
98	Nikolic, Leo	TW	-% (0/0)															
	Schuster, Philipp	RL	50% (1/2)		1/2					1/1				2				
2	Seitz, Philipp	RL	50% (2/4)		1/1	1/2	0/1			1/1	1			5				
7	Fuhrer, Matthias	RA	67% (2/3)				2/3									1		
8	Helgason, Gudmundur Holmar	RL	44% (4/9)		0/1	3/7		1/1			1			1				
10	Kofler, Elias	RM	50% (2/4)		0/1	0/1	2/2											
18	Meleschnig, Christoph	LA	-% (0/0)															
22	Schiffleitner, Julian	RR	100% (2/2)		1/1	1/1				1/1	2			1				
28	Jelinek, Wilhelm	KM	50% (1/2)				0/1	1/1			1			1	1			
29	Pratschner, Julian	LA	83% (5/6)	3/3			0/1		2/2						1	1	1	
33	Mittendorfer, Moritz	KM	-% (0/0)															
73	Kristjansson, Viggo	RR	29% (2/7)	1/2	1/2	0/3				1/1		1		1			2	
75	Fuchs, Felix	RA	-% (0/0)															
97	Kofler, Samuel	KM	-% (0/0)															
0A	Frimmel, Roman														1			
0B	Jonsson, Hannes Ion																	
0C	Frimmel, Birgit																	
0D	Hager, Ferdinand																	
			54% (21/39)	4/5	4/8	5/14	4/8	2/2	2/2	4/4	5	1	0	11	3	4	1	0

Ein Durchbruch (DB) ist eine zusätzliche Information für Tore, die aus dem Rückraum erzielt wurden. Die Anzahl dieser Tore wird bei der Summe der Tore eines Spielers nicht berücksichtigt.

Torhüter		Quote gehaltener Bälle (Paraden/Tore+gehaltene Würfe)							
Nr	Name	Gesamt	7m	6m	9m	LA/RA	Kreis	Gegenstoß	Durchbruch
1	Uvodic, Sandro	67% (2/3)	67% (2/3)	-% (0/0)	-% (0/0)	-% (0/0)	-% (0/0)	-% (0/0)	-% (0/0)
16	Kaiper, Florian	31% (9/29)	0% (0/3)	57% (4/7)	31% (4/13)	25% (1/4)	0% (0/5)	0% (0/1)	0% (0/1)
98	Nikolic, Leo	-% (0/0)	-% (0/0)	-% (0/0)	-% (0/0)	-% (0/0)	-% (0/0)	-% (0/0)	-% (0/0)
		34% (11/32)	33% (2/6)	57% (4/7)	31% (4/13)	25% (1/4)	0% (0/5)	0% (0/1)	0% (0/1)

Würfe Team	Tore	Gehalten	Vorbei	Pfosten / Latte	Geblockt	Gesamt	Wurfquote
7m	4	0	0	1	0	4/5	80%
6m	4	3	0	1	0	4/8	50%
9m	5	4	0	1	4	5/14	36%
LA/RA	4	3	0	0	0	4/8	50%
Kreis	2	0	0	0	0	2/2	100%
Gegenstoß	2	0	0	0	0	2/2	100%
Durchbruch	4	0	0	0	0	4/4	100%
	21	10	3	3	4	21/39	54%

LEGENDE

- KM Kreisläufer
- TG Tempogegenstoß
- DB Durchbruch
- TF Technische Fehler
- ST Steals
- WB Geblockte Würfe
- AS Vorlagen
- GK Gelbe Karte
- 2min 2min-Strafen
- RK Rote Karte
- BK Blaue Karte

Es ist im Einzelfall möglich, dass Unterschiede zwischen der Summe einzelner Spielerstatistiken und Teamstatistiken auftreten. Der Grund ist, dass aufgrund der Geschwindigkeit eines Handball-Spiels bei einzelnen Ereignissen unsere Scouts den Spieler nicht richtig zuordnen können.



SG INSIGNIS WESTWIEN

BEENDET

21 : 21

( 11 : 12 )

Bregenz Handball



Spieler			Tore/Würfe							Sonstiges				Strafen				
Nr	Name	Pos.	Gesamt	7m	6m	9m	LA/RA	KM	TG	DB*	TF	ST	WB	AS	GK	2min	RK	BK
1	Aleksic, Goran	TW	-% (0/0)															
16	Hausle, Ralf Patrick	TW	-% (0/0)															
6	Fruhstuck, Lukas	RM	0% (0/2)	0/1	0/1									1				
7	Babarskas, Povilas	RL	20% (1/5)		1/3	0/2				1/1	3	1	2	1		1		
10	Coric, Marko	KM	100% (3/3)					3/3					2		1	2		
15	Klopjic, Marian	RR	100% (2/2)				2/2					1						
17	Lampert, Severin	LA	67% (2/3)				1/2		1/1			1						
19	Schnabl, Nico	RM	0% (0/1)			0/1					1			3		1		
26	Mohr, Florian	KM	-% (0/0)															
28	Gangl, Clemens	KM	67% (2/3)		0/1			2/2										
71	Mitkov, Vlatko	RR	64% (9/14)	4/5	0/1	5/8					3			4				
77	Kikanovic, Luka	RL	67% (2/3)		1/1	1/2					1			2		1		
OA	Klement, Stefan																	
OB	Lutzelberger, Jorg																	
OC	Rummer, Veronika																	
			<b>58% (21/36)</b>	4/6	2/7	6/13	3/4	5/5	1/1	1/1	8	3	4	11	1	5	0	0

Ein Durchbruch (DB) ist eine zusätzliche Information für Tore, die aus dem Rückraum erzielt wurden. Die Anzahl dieser Tore wird bei der Summe der Tore eines Spielers nicht berücksichtigt.

Torhüter		Quote gehaltener Bälle (Paraden/Tore+gehaltene Würfe)							
Nr	Name	Gesamt	7m	6m	9m	LA/RA	Kreis	Gegenstoß	Durchbruch
1	Aleksic, Goran	37% (7/19)	0% (0/3)	33% (2/6)	33% (2/6)	75% (3/4)	-% (0/0)	0% (0/2)	0% (0/3)
16	Hausle, Ralf Patrick	25% (3/12)	0% (0/1)	50% (1/2)	50% (2/4)	0% (0/4)	0% (0/2)	-% (0/0)	0% (0/1)
		<b>32% (10/31)</b>	<b>0% (0/4)</b>	<b>38% (3/8)</b>	<b>40% (4/10)</b>	<b>38% (3/8)</b>	<b>0% (0/2)</b>	<b>0% (0/2)</b>	<b>0% (0/4)</b>

Würfe Team	Tore	Gehalten	Vorbei	Pfosten / Latte	Geblockt	Gesamt	Wurfquote
7m	4	2	0	0	0	4/6	67%
6m	2	4	1	0	0	2/7	29%
9m	6	4	1	2	0	6/13	46%
LA/RA	3	1	0	0	0	3/4	75%
Kreis	5	0	0	0	0	5/5	100%
Gegenstoß	1	0	0	0	0	1/1	100%
Durchbruch	1	0	0	0	0	1/1	100%
	21	11	4	2	0	21/36	58%

LEGENDE

KM	Kreisläufer
TG	Tempogegenstoß
DB	Durchbruch
TF	Technische Fehler
ST	Steals
WB	Geblockte Würfe
AS	Vorlagen
GK	Gelbe Karte
2min	2min-Strafen
RK	Rote Karte
BK	Blaue Karte

Es ist im Einzelfall möglich, dass Unterschiede zwischen der Summe einzelner Spielerstatistiken und Teamstatistiken auftreten. Der Grund ist, dass aufgrund der Geschwindigkeit eines Handball-Spiels bei einzelnen Ereignissen unsere Scouts den Spieler nicht richtig zuordnen können.