

BEENDET



HC FIVERS WAT Margareten **34 : 33**

HC Linz Ag



(21 : 18)



Bester Werfer: Schweiger **6**

2min: **6**

Bester Werfer: Kislinger **8**

2min: **8**


WURFQUOTE: **74%**

7M-QUOTE

Würfe gesamt: 46




Tore: 34




Würfe gehalten: 7




Würfe vorbei: 4



Würfe Pfosten/Latte: 0



Würfe geblockt: 0



3

5

7m-Tore

7m-Würfe

7m verworfen:

18:26 | 55 MARTINOVIC (2)

(SAVE)

38:48 | 55 MARTINOVIC (2)

(OFF)

7M-QUOTE

0%

0

0

7m-Tore

7m-Würfe


7m verworfen:

WURFQUOTE: **70%**

Würfe gesamt: 47




Tore: 33




Würfe gehalten: 9




Würfe vorbei: 4



Würfe Pfosten/Latte: 2



Würfe geblockt: 1



ERFOLGREICHE ANGRIFFE

GEHALTENE BÄLLE

ABGEWEHRTE ANGRIFFE

ABGEWEHRTE ANGRIFFE

GEHALTENE BÄLLE

ERFOLGREICHE ANGRIFFE



58%

34

59

Tore erzielt

Angriffe*



18%

7

40

Paraden

Würfe auf das Tor



44%

33

59

Gegentore

Angriffe*



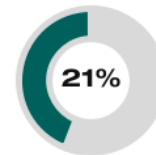
42%

34

59

Gegentore

Angriffe*



21%

9

43

Paraden

Würfe auf das Tor



56%

33

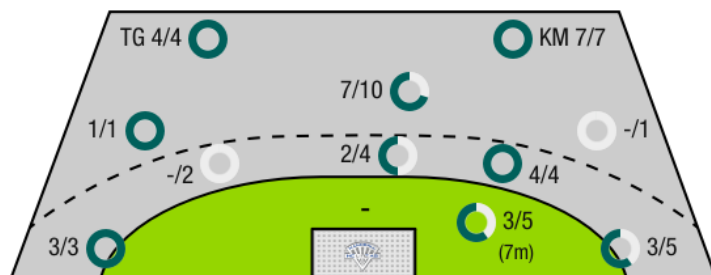
59

Tore erzielt

Angriffe*

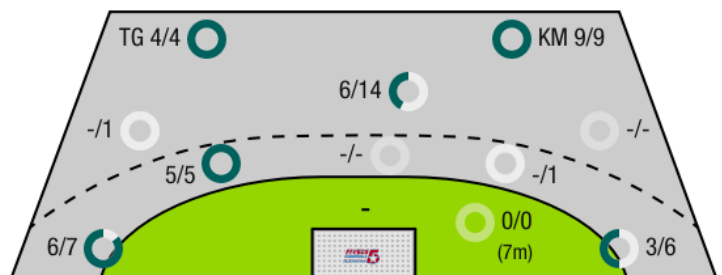
*Die Anzahl der Angriffe wird mit jedem Ballbesitzwechsel um einen Angriff erhöht.

HC FIVERS WAT MARGARETEN - ANGRIFF



TG - Tempogegenstoß KM - Kreisläufer

HC LINZ AG - ANGRIFF



BEENDET



HC FIVERS WAT
Margareten

34 : 33

(21 : 18)

HC Linz Ag



Spieler			Tore/Würfe							Sonstiges				Strafen				
Nr	Name	Pos.	Gesamt	7m	6m	9m	LA/RA	KM	TG	DB*	TF	ST	WB	AS	GK	2min	RK	BK
51	Filzwieser, Wolfgang	TW	-% (0/0)															
56	Haag, Florian	TW	0% (0/1)			0/1												
5	Wagner, Tobias	KM	-% (0/0)											2	1	2		
15	Nikolic, Mathias	RM	80% (4/5)		2/3			2/2		2/2	3			2		1		
25	Stevanovic, Nikola	RL	75% (3/4)		1/1	2/3				1/1	3			1				
35	Gangel, Lukas	RA	71% (5/7)	3/3		0/1	1/2		1/1		1	1						
45	Hutecek, Lukas	RM	71% (5/7)		1/3	4/4				1/1			1	2				
50	Schweiger, Vincent	KM	100% (6/6)					5/5	1/1					1	1			
53	Stummer, Henry	LA	-% (0/0)													1		
54	Glatzl, Fabian	RR	-% (0/0)															
54	Ziura, Vytautas	RM	100% (1/1)			1/1								2				
55	Martinovic, Marin	RM	25% (1/4)	0/2		0/1			1/1		3			7	1	1		
57	Jonas, Herbert	LA	100% (4/4)				3/3		1/1			1		3				
65	Vuckovic, Igor	RR	-% (0/0)															
85	Brandfellner, David	RA	67% (4/6)		2/3		2/3							1				
95	Seidl, Thomas	RR	100% (1/1)			1/1								3		1		
0	Gangel, Michael																	
0	Neckam, Monika																	
			74% (34/46)	3/5	6/10	8/12	6/8	7/7	4/4	4/4	10	2	1	24	3	6	0	0

Ein Durchbruch (DB) ist eine zusätzliche Information für Tore, die aus dem Rückraum erzielt wurden. Die Anzahl dieser Tore wird bei der Summe der Tore eines Spielers nicht berücksichtigt.

Torhüter		Quote gehaltener Bälle (Paraden/Tore+gehaltene Würfe)							
Nr	Name	Gesamt	7m	6m	9m	LA/RA	Kreis	Gegenstoß	Durchbruch
51	Filzwieser, Wolfgang	21% (7/33)	-% (0/0)	0% (0/3)	50% (6/12)	11% (1/9)	0% (0/9)	0% (0/3)	0% (0/2)
56	Haag, Florian	22% (2/9)	-% (0/0)	0% (0/3)	50% (1/2)	25% (1/4)	-% (0/0)	0% (0/1)	0% (0/2)
		21% (9/42)	-% (0/0)	0% (0/6)	50% (7/14)	15% (2/13)	0% (0/9)	0% (0/4)	0% (0/4)

Würfe Team	Tore	Gehalten	Vorbei	Pfosten / Latte	Geblockt	Gesamt	Wurfquote
7m	3	1	1	0	0	3/5	60%
6m	6	4	0	0	0	6/10	60%
9m	8	2	2	0	0	8/12	67%
LA/RA	6	0	0	0	0	6/8	75%
Kreis	7	0	0	0	0	7/7	100%
Gegenstoß	4	0	0	0	0	4/4	100%
Durchbruch	4	0	0	0	0	4/4	100%
	34	7	4	0	0	34/46	74%

LEGENDE

KM	Kreisläufer
TG	Tempogegenstoß
DB	Durchbruch
TF	Technische Fehler
ST	Steals
WB	Geblockte Würfe
AS	Vorlagen
GK	Gelbe Karte
2min	2min-Strafen
RK	Rote Karte
BK	Blaue Karte

Es ist im Einzelfall möglich, dass Unterschiede zwischen der Summe einzelner Spielerstatistiken und Teamstatistiken auftreten. Der Grund ist, dass aufgrund der Geschwindigkeit eines Handball-Spiels bei einzelnen Ereignissen unsere Scouts den Spieler nicht richtig zuordnen können.

BEENDET


 HC FIVERS WAT Margareten **34 : 33**

HC Linz Ag



(21 : 18)

Spieler			Tore/Würfe							Sonstiges				Strafen				
Nr	Name	Pos.	Gesamt	7m	6m	9m	LA/RA	KM	TG	DB*	TF	ST	WB	AS	GK	2min	RK	BK
16	Zwicklhuber, David	TW	-% (0/0)															
95	Bokesch, Markus	TW	-% (0/0)															
4	Reisinger, Florian	RR	33% (1/3)			0/2		1/1			3			4	1	2		
5	Kislinger, Christian	LA	89% (8/9)			0/1	6/6		2/2					1	1			
8	Preinfalk, Philipp	RA	-% (0/0)															
9	Juric, Antonio	KM	100% (1/1)					1/1				1				1		
10	Cemas, Mateuz	RM	50% (3/6)		1/1	2/5					1			7		1		
13	Hutecek, Sebastian	RL	71% (5/7)		3/3	2/3	0/1			3/3	1			4	1			
15	Vuckovic, Gojko	KM	100% (7/7)					7/7								2		
17	Ascherbauer, Dominik	LA	-% (0/0)															
24	Bachmann, Moritz	RM	50% (1/2)		1/2					1/1	2			3				
25	Kropf, Jakob	RM	0% (0/3)				0/3				1							
29	Kropf, Elias	RA	-% (0/0)															
44	Sivic, Adnan	RR	50% (1/2)			1/2								2				
84	Adzamija, Din	LA	-% (0/0)															
94	Bajgoric, Alen	RA	86% (6/7)			1/2	3/3		2/2		2	1		1		2		
0A	Krnjajac, Slavko																	
0C	Kainz, Franz																	
0D	Berger, Franz														1			
			70% (33/47)	0/0	5/6	6/15	9/13	9/9	4/4	4/4	10	2	0	22	4	8	0	0

Ein Durchbruch (DB) ist eine zusätzliche Information für Tore, die aus dem Rückraum erzielt wurden. Die Anzahl dieser Tore wird bei der Summe der Tore eines Spielers nicht berücksichtigt.

Torhüter		Quote gehaltener Bälle (Paraden/Tore+gehaltene Würfe)							
Nr	Name	Gesamt	7m	6m	9m	LA/RA	Kreis	Gegenstoß	Durchbruch
16	Zwicklhuber, David	29% (6/21)	25% (1/4)	57% (4/7)	20% (1/5)	0% (0/5)	0% (0/2)	0% (0/1)	0% (0/2)
95	Bokesch, Markus	5% (1/20)	-% (0/0)	0% (0/3)	17% (1/6)	0% (0/3)	0% (0/5)	0% (0/3)	0% (0/2)
		17% (7/41)	25% (1/4)	40% (4/10)	18% (2/11)	0% (0/8)	0% (0/7)	0% (0/4)	0% (0/4)

Würfe Team	Tore	Gehalten	Vorbei	Pfosten / Latte	Geblockt	Gesamt	Wurfquote
7m	0	0	0	0	0	0/0	-%
6m	5	0	1	0	0	5/6	83%
9m	6	7	0	1	1	6/15	40%
LA/RA	9	2	0	1	0	9/13	69%
Kreis	9	0	0	0	0	9/9	100%
Gegenstoß	4	0	0	0	0	4/4	100%
Durchbruch	4	0	0	0	0	4/4	100%
		33	9	4	2	33/47	70%

LEGENDE

KM	Kreisläufer
TG	Tempogegenstoß
DB	Durchbruch
TF	Technische Fehler
ST	Steals
WB	Geblockte Würfe
AS	Vorlagen
GK	Gelbe Karte
2min	2min-Strafen
RK	Rote Karte
BK	Blaue Karte

Es ist im Einzelfall möglich, dass Unterschiede zwischen der Summe einzelner Spielerstatistiken und Teamstatistiken auftreten. Der Grund ist, dass aufgrund der Geschwindigkeit eines Handball-Spiels bei einzelnen Ereignissen unsere Scouts den Spieler nicht richtig zuordnen können.