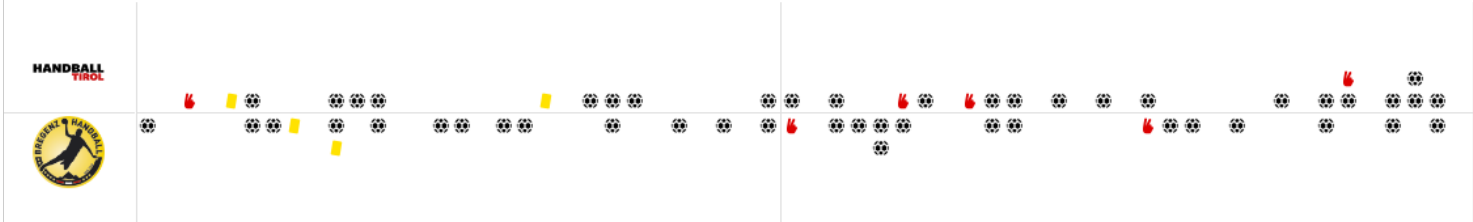


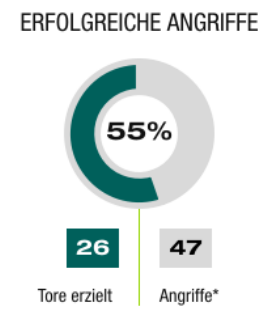
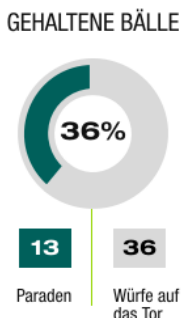
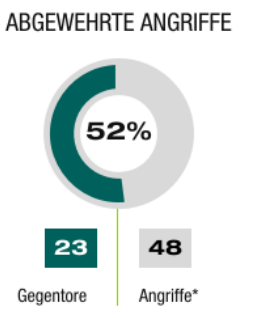
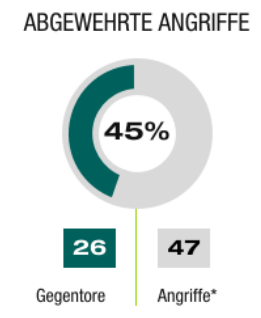
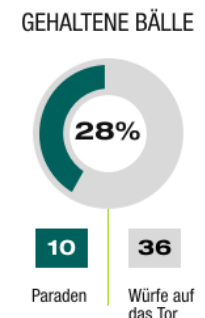
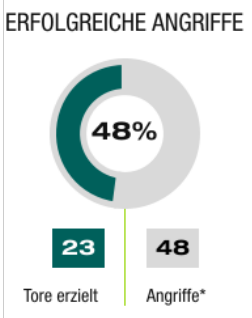
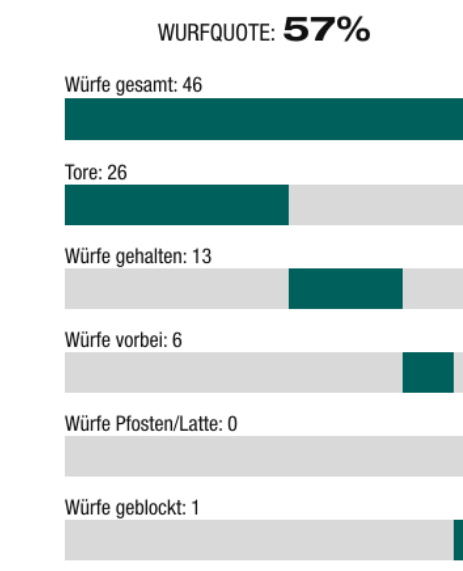
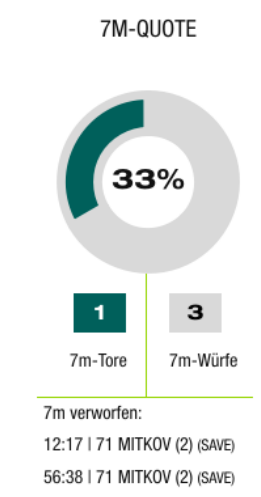
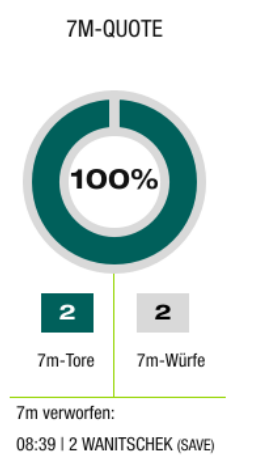
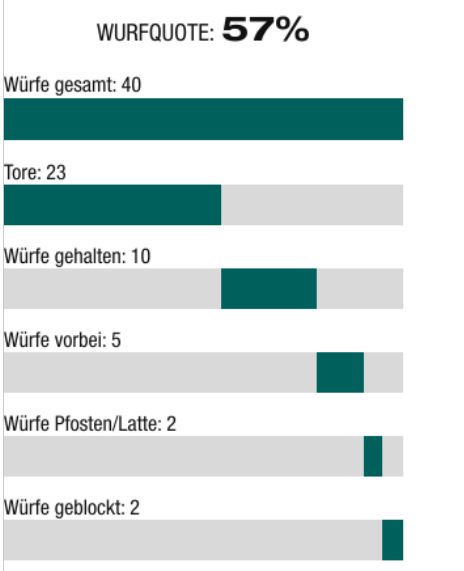
BEENDET

23 : 26
(8 : 13)

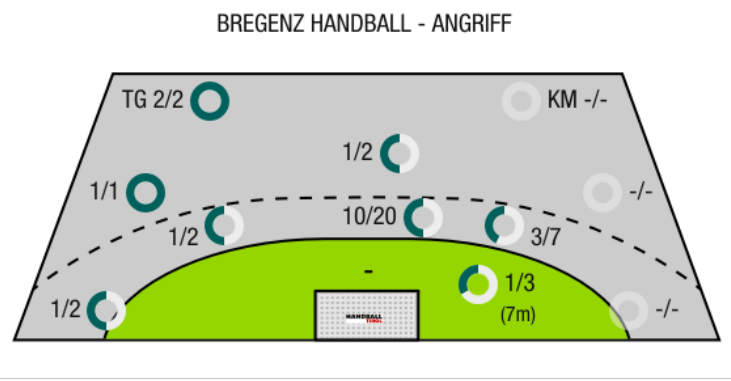
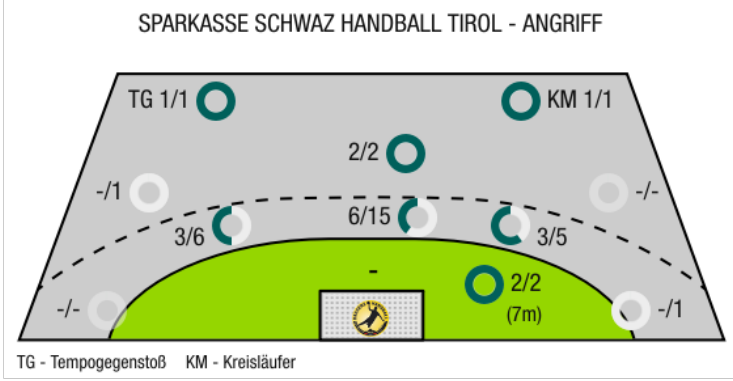
Sparkasse Schwaz HANDBALL TIROL **Bregenz Handball**



Bester Werfer: Rafnsson, Lochner **4** 2min: **4** Bester Werfer: Mitkov **7** 2min: **2**



*Die Anzahl der Angriffe wird mit jedem Ballbesitzwechsel um einen Angriff erhöht.



BEENDET



Sparkasse Schwaz
HANDBALL TIROL

23 : 26

(8 : 13)

Bregenz Handball



Spieler			Tore/Würfe							Sonstiges				Strafen				
Nr	Name	Pos.	Gesamt	7m	6m	9m	LA/RA	KM	TG	DB*	TF	ST	WB	AS	GK	2min	RK	BK
66	Walski, Philip	TW	-% (0/0)															
76	Perovsek, Jost	TW	-% (0/0)															
2	Wanitschek, Alexander	LA	75% (3/4)	2/3	1/1													
8	Spendier, Sebastian Philipp	RM	50% (3/6)		1/4	1/1					2				1			
9	Schwarz, Florian	RL	-% (0/0)															
10	Rafnsson, Isak	RL	36% (4/11)		4/11								1	1				
13	Pyshkin, Alexander	KM	100% (1/1)		1/1											1		
20	Wilfing, Clemens	RA	100% (1/1)		1/1						1					1		
21	Hochleitner, Armin	RR	50% (1/2)				0/1				1							
25	Semikov, Alexander	RR	50% (1/2)		1/2						1							
26	Miskovez, Michael	RL	67% (2/3)		1/2	1/1					2				1			
28	Feichtinger, Sebastian	RM	50% (2/4)		0/1	0/1			1/1		2					2		
44	Lochner, Dario	KM	100% (4/4)		2/2													
57	Huber, Balthasar	KM	100% (1/1)					1/1										
OA	Salvat, Sebastia																	
OB	Bergemann, Frank																	
OC	Poostchi, Pooya																	
			57% (23/40)	2/2	12/26	2/3	0/1	1/1	1/1	0/0	9	0	1	1	2	4	0	0

Ein Durchbruch (DB) ist eine zusätzliche Information für Tore, die aus dem Rückraum erzielt wurden. Die Anzahl dieser Tore wird bei der Summe der Tore eines Spielers nicht berücksichtigt.

Torhüter		Quote gehaltener Bälle (Paraden/Tore+gehaltene Würfe)							
Nr	Name	Gesamt	7m	6m	9m	LA/RA	Kreis	Gegenstoß	Durchbruch
66	Walski, Philip	-% (0/0)	-% (0/0)	-% (0/0)	-% (0/0)	-% (0/0)	-% (0/0)	-% (0/0)	-% (0/0)
76	Perovsek, Jost	35% (13/37)	67% (2/3)	36% (10/28)	0% (0/3)	50% (1/2)	-% (0/0)	0% (0/2)	0% (0/1)
		35% (13/37)	67% (2/3)	36% (10/28)	0% (0/3)	50% (1/2)	-% (0/0)	0% (0/2)	0% (0/1)

Würfe Team	Tore	Gehalten	Vorbei	Pfosten / Latte	Geblockt	Gesamt	Wurfquote
7m	2	1	-1	0	0	2/2	100%
6m	12	7	3	2	2	12/26	46%
9m	2	1	0	0	0	2/3	67%
LA/RA	0	1	0	0	0	0/1	0%
Kreis	1	0	0	0	0	1/1	100%
Gegenstoß	1	0	0	0	0	1/1	100%
Durchbruch	0	0	0	0	0	0/0	NaN%
	23	10	5	2	2	23/40	57%

LEGENDE

KM	Kreisläufer
TG	Tempgegenstoß
DB	Durchbruch
TF	Technische Fehler
ST	Steals
WB	Geblockte Würfe
AS	Vorlagen
GK	Gelbe Karte
2min	2min-Strafen
RK	Rote Karte
BK	Blaue Karte

Es ist im Einzelfall möglich, dass Unterschiede zwischen der Summe einzelner Spielerstatistiken und Teamstatistiken auftreten. Der Grund ist, dass aufgrund der Geschwindigkeit eines Handball-Spiels bei einzelnen Ereignissen unsere Scouts den Spieler nicht richtig zuordnen können.

BEENDET



Sparkasse Schwaz
HANDBALL TIROL

23 : 26

(8 : 13)

Bregenz Handball



Spieler			Tore/Würfe							Sonstiges				Strafen				
Nr	Name	Pos.	Gesamt	7m	6m	9m	LA/RA	KM	TG	DB*	TF	ST	WB	AS	GK	2min	RK	BK
1	Aleksic, Goran	TW	-% (0/0)															
16	Hausle, Ralf Patrick	TW	-% (0/0)															
6	Fruhstuck, Lukas	RM	50% (2/4)		0/2													
7	Babarskas, Povilas	RL	43% (3/7)		1/4	2/3						1				1		
10	Coric, Marko	KM	100% (3/3)		3/3										1			
15	Klopjic, Marian	RR	80% (4/5)		2/3				1/1									
17	Lampert, Severin	LA	100% (3/3)		1/1		1/1									1		
19	Schnabl, Nico	RM	50% (2/4)		2/4													
22	Kritzinger, Robin	RA	-% (0/0)															
26	Mohr, Florian	KM	-% (0/0)															
28	Gangl, Clemens	KM	100% (1/1)															
29	Wassel, Alexander	LA	50% (1/2)				0/1		1/1		1				1			
30	Svecak, Claudio	RM	-% (0/0)															
71	Milkov, Vlatko	RR	50% (7/14)	1/3	5/10					1/1	2		1	1				
77	Kikanovic, Luka	RL	0% (0/2)		0/2													
OA	Klement, Stefan																	
OB	Lutzelberger, Jorg																	
OC	Rummer, Veronika																	
			57% (26/46)	1/3	14/29	2/3	1/2	0/0	2/2	1/1	3	0	2	1	2	2	0	0

Ein Durchbruch (DB) ist eine zusätzliche Information für Tore, die aus dem Rückraum erzielt wurden. Die Anzahl dieser Tore wird bei der Summe der Tore eines Spielers nicht berücksichtigt.

Torhüter		Quote gehaltener Bälle (Paraden/Tore+gehaltene Würfe)							
Nr	Name	Gesamt	7m	6m	9m	LA/RA	Kreis	Gegenstoß	Durchbruch
1	Aleksic, Goran	-% (0/0)	-% (0/0)	-% (0/0)	-% (0/0)	-% (0/0)	-% (0/0)	-% (0/0)	-% (0/0)
16	Hausle, Ralf Patrick	31% (10/32)	50% (1/2)	29% (7/24)	33% (1/3)	100% (1/1)	0% (0/1)	0% (0/1)	-% (0/0)
		31% (10/32)	50% (1/2)	29% (7/24)	33% (1/3)	100% (1/1)	0% (0/1)	0% (0/1)	-% (0/0)

Würfe Team	Tore	Gehalten	Vorbei	Pfosten / Latte	Geblockt	Gesamt	Wurfquote	
7m	1	2	0	0	0	1/3	33%	
6m	14	10	4	0	1	14/29	48%	
9m	2	0	1	0	0	2/3	67%	
LA/RA	1	1	0	0	0	1/2	50%	
Kreis	0	0	0	0	0	0/0	NaN%	
Gegenstoß	2	0	0	0	0	2/2	100%	
Durchbruch	1	0	0	0	0	1/1	100%	
		26	13	6	0	1	26/46	57%

LEGENDE

- KM Kreisläufer
- TG Tempogegenstoß
- DB Durchbruch
- TF Technische Fehler
- ST Steals
- WB Geblockte Würfe
- AS Vorlagen
- GK Gelbe Karte
- 2min 2min-Strafen
- RK Rote Karte
- BK Blaue Karte

Es ist im Einzelfall möglich, dass Unterschiede zwischen der Summe einzelner Spielerstatistiken und Teamstatistiken auftreten. Der Grund ist, dass aufgrund der Geschwindigkeit eines Handball-Spiels bei einzelnen Ereignissen unsere Scouts den Spieler nicht richtig zuordnen können.