

BEENDET



RETCOFF HSG Graz

19 : 26 Moser Medical UHK Krems



(9 : 11)



Bester Werfer: Dicker, Belos, Pusterhofer 3

2min: 3

Bester Werfer: Simek 7

2min: 2

WURFQUOTE: **46%**

7M-QUOTE

7M-QUOTE

WURFQUOTE: **67%**

Würfe gesamt: 41




Tore: 19




Würfe gehalten: 18




Würfe vorbei: 3



Würfe Pfosten/Latte: 1



Würfe geblockt: 1



2 3
7m-Tore 7m-Würfe

7m verworfen:
 47:20 | 51 PUSTERHOFER (SAVE)



3 3
7m-Tore 7m-Würfe

7m verworfen:


Würfe gesamt: 39



Tore: 26




Würfe gehalten: 7




Würfe vorbei: 4



Würfe Pfosten/Latte: 0



Würfe geblockt: 2



ERFOLGREICHE ANGRIFFE

GEHALTENE BÄLLE

ABGEWEHRTE ANGRIFFE

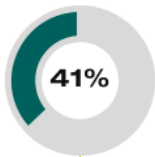
ABGEWEHRTE ANGRIFFE

GEHALTENE BÄLLE

ERFOLGREICHE ANGRIFFE



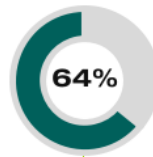
19 53
Tore erzielt Angriffe*



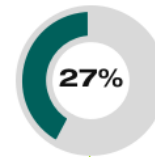
18 44
Paraden Würfe auf das Tor



26 53
Gegentore Angriffe*



19 53
Gegentore Angriffe*



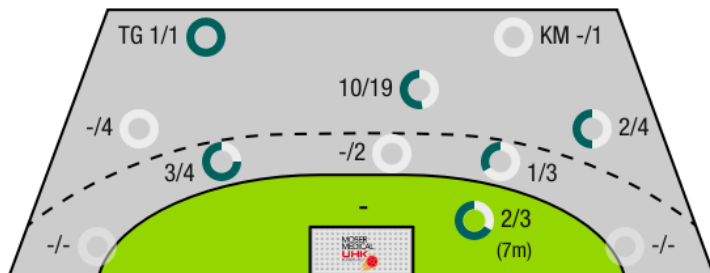
7 26
Paraden Würfe auf das Tor



26 53
Tore erzielt Angriffe*

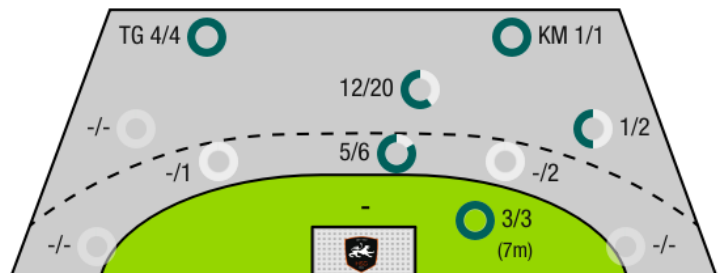
*Die Anzahl der Angriffe wird mit jedem Ballbesitzwechsel um einen Angriff erhöht.

RETCOFF HSG GRAZ - ANGRIFF



TG - Tempogegenstoß KM - Kreisläufer

MOSER MEDICAL UHK KREMS - ANGRIFF





RETCOFF HSG Graz

BEENDET

19 : 26 Moser Medical UHK Krems

(9 : 11)



Spieler			Tore/Würfe							Sonstiges				Strafen				
Nr	Name	Pos.	Gesamt	7m	6m	9m	LA/RA	KM	TG	DB*	TF	ST	WB	AS	GK	2min	RK	BK
12	Eichberger, Thomas	TW	-% (0/0)															
16	Gollenz, Thomas	TW	-% (0/0)															
13	Skol, Rok	RM	100% (2/2)		1/1	1/1										1		
18	Spendier, Florian Helmut Johannes	RR	-% (0/0)															
19	Ivanjko, Filip	RA	67% (2/3)		1/2	1/1												
20	Scherr, Thomas	RA	0% (0/1)		0/1													
23	Belos, Nemanja	RL	38% (3/8)			3/8												
24	Dicker, Daniel	RL	43% (3/7)		1/1	1/5			1/1	1/1			1		1			
25	Borovnik, Matjaz	RR	29% (2/7)			2/7										1		
39	Gesslbauer, Timo	LA	-% (0/0)															
43	Moritz, Philipp	KM	50% (2/4)		0/1	2/3							1			1		
51	Pusterhofer, Otmar	LA	60% (3/5)	2/3	1/2										1			
60	Albek, Jozsef	RL	67% (2/3)		0/1	2/2												
65	Aljetic, Nikola	KM	0% (0/1)					0/1										
66	Raschid, Ramon	KM	-% (0/0)															
OA	Pajcic, Goran																	
OB	Pajovic, Ales																	
OC	Vurcer, Matthias																	
OD	Kajba, Jochen																	
			46% (19/41)	2/3	4/9	12/27	0/0	0/1	1/1	1/1	0	0	2	0	2	3	0	0

Ein Durchbruch (DB) ist eine zusätzliche Information für Tore, die aus dem Rückraum erzielt wurden. Die Anzahl dieser Tore wird bei der Summe der Tore eines Spielers nicht berücksichtigt.

Torhüter		Quote gehaltener Bälle (Paraden/Tore+gehaltene Würfe)							
Nr	Name	Gesamt	7m	6m	9m	LA/RA	Kreis	Gegenstoß	Durchbruch
12	Eichberger, Thomas	21% (7/33)	0% (0/3)	33% (3/9)	20% (4/20)	-% (0/0)	0% (0/1)	0% (0/4)	-% (0/0)
16	Gollenz, Thomas	-% (0/0)	-% (0/0)	-% (0/0)	-% (0/0)	-% (0/0)	-% (0/0)	-% (0/0)	-% (0/0)
		21% (7/33)	0% (0/3)	33% (3/9)	20% (4/20)	-% (0/0)	0% (0/1)	0% (0/4)	-% (0/0)

Würfe Team	Tore	Gehalten	Vorbei	Pfosten / Latte	Geblockt	Gesamt	Wurfquote
7m	2	1	0	0	0	2/3	67%
6m	4	5	0	0	0	4/9	44%
9m	12	11	2	1	1	12/27	44%
LA/RA	0	0	0	0	0	0/0	NaN%
Kreis	0	1	0	0	0	0/1	0%
Gegenstoß	1	0	0	0	0	1/1	100%
Durchbruch	1	0	0	0	0	1/1	100%
		18	3	1	1	19/41	46%

LEGENDE

- KM Kreisläufer
- TG Tempgegenstoß
- DB Durchbruch
- TF Technische Fehler
- ST Steals
- WB Geblockte Würfe
- AS Vorlagen
- GK Gelbe Karte
- 2min 2min-Strafen
- RK Rote Karte
- BK Blaue Karte

Es ist im Einzelfall möglich, dass Unterschiede zwischen der Summe einzelner Spielerstatistiken und Teamstatistiken auftreten. Der Grund ist, dass aufgrund der Geschwindigkeit eines Handball-Spiels bei einzelnen Ereignissen unsere Scouts den Spieler nicht richtig zuordnen können.



RETCOFF HSG Graz

BEENDET

19 : 26 Moser Medical UHK Krems

(9 : 11)



Spieler			Tore/Würfe							Sonstiges				Strafen				
Nr	Name	Pos.	Gesamt	7m	6m	9m	LA/RA	KM	TG	DB*	TF	ST	WB	AS	GK	2min	RK	BK
1	Musel, Gregory	TW	-% (0/0)															
12	Domevscek, Lukas Paolo	TW	-% (0/0)															
16	Deiftl, Florian	TW	-% (0/0)															
5	Schaffler, Leonard	RA	-% (0/0)															
10	Auss, Tobias	RL	-% (0/0)															
14	Posch, Fabian	KM	67% (4/6)		0/1	2/3		1/1	1/1									
15	Hasecic, Kenan	KM	-% (0/0)															
18	Bruckner, Matthias	LA	-% (0/0)															
21	Hajdu, Gabor	RL	-% (0/0)															
25	Prokop, Gunnar	RA	67% (2/3)		0/1				2/2							1		
26	Luzijan, Fizuleto	RM	67% (4/6)		1/1	3/5												
30	Nigg, David	LA	100% (2/2)		1/1				1/1									
33	Kandolf, Thomas	RR	63% (5/8)		2/4	3/4						1			1	1		
40	Nikic, Oliver	RL	-% (0/0)															
55	Tomann, Aaron	RL	100% (1/1)		1/1													
95	Simek, Marko	RM	58% (7/12)	3/3		4/9												
0A	Jochmann, Jacob																	
0B	Thaqi, Ibish																	
0C	Hanko, Stefan																	
0D	Bucsek, Philipp																	
			67% (26/39)	3/3	5/9	13/22	0/0	1/1	4/4	0/0	0	0	1	0	2	2	0	0

Ein Durchbruch (DB) ist eine zusätzliche Information für Tore, die aus dem Rückraum erzielt wurden. Die Anzahl dieser Tore wird bei der Summe der Tore eines Spielers nicht berücksichtigt.

Torhüter		Quote gehaltener Bälle (Paraden/Tore+gehaltene Würfe)							
Nr	Name	Gesamt	7m	6m	9m	LA/RA	Kreis	Gegenstoß	Durchbruch
1	Musel, Gregory	49% (18/37)	33% (1/3)	56% (5/9)	42% (11/26)	-% (0/0)	100% (1/1)	0% (0/1)	0% (0/1)
12	Domevscek, Lukas Paolo	-% (0/0)	-% (0/0)	-% (0/0)	-% (0/0)	-% (0/0)	-% (0/0)	-% (0/0)	-% (0/0)
16	Deiftl, Florian	-% (0/0)	-% (0/0)	-% (0/0)	-% (0/0)	-% (0/0)	-% (0/0)	-% (0/0)	-% (0/0)
		49% (18/37)	33% (1/3)	56% (5/9)	42% (11/26)	-% (0/0)	100% (1/1)	0% (0/1)	0% (0/1)

Würfe Team	Tore	Gehalten	Vorbei	Pfosten / Latte	Geblockt	Gesamt	Wurfquote	
7m	3	0	0	0	0	3/3	100%	
6m	5	3	1	0	0	5/9	56%	
9m	13	4	3	0	2	13/22	59%	
LA/RA	0	0	0	0	0	0/0	NaN%	
Kreis	1	0	0	0	0	1/1	100%	
Gegenstoß	4	0	0	0	0	4/4	100%	
Durchbruch	0	0	0	0	0	0/0	NaN%	
		26	7	4	0	2	26/39	67%

LEGENDE

- KM Kreisläufer
- TG Tempogegenstoß
- DB Durchbruch
- TF Technische Fehler
- ST Steals
- WB Geblockte Würfe
- AS Vorlagen
- GK Gelbe Karte
- 2min 2min-Strafen
- RK Rote Karte
- BK Blaue Karte

Es ist im Einzelfall möglich, dass Unterschiede zwischen der Summe einzelner Spielerstatistiken und Teamstatistiken auftreten. Der Grund ist, dass aufgrund der Geschwindigkeit eines Handball-Spiels bei einzelnen Ereignissen unsere Scouts den Spieler nicht richtig zuordnen können.