

BEENDET



Moser Medical UHK Krems **30 : 28** HC FIVERS WAT Margareten



(14 : 12)



Bester Werfer: Nigg **6**

2min: **2**

Bester Werfer: Pehlivan **11**

2min: **3**

WURFQUOTE: **56%**

7M-QUOTE

Würfe gesamt: 54




Tore: 30




Würfe gehalten: 11



Würfe vorbei: 8



Würfe Pfosten/Latte: 2



Würfe geblockt: 5



0%

0

7m-Tore

0

7m-Würfe

7m verworfen:

7M-QUOTE



4

7m-Tore

4

7m-Würfe


7m verworfen:

WURFQUOTE: **56%**


Würfe gesamt: 50




Tore: 28




Würfe gehalten: 12




Würfe vorbei: 5



Würfe Pfosten/Latte: 1



Würfe geblockt: 5



ERFOLGREICHE ANGRIFFE



30

58

Tore erzielt

Angriffe*

GEHALTENE BÄLLE



11

39

Paraden

Würfe auf das Tor

ABGEWEHRTE ANGRIFFE



28

57

Gegentore

Angriffe*

ABGEWEHRTE ANGRIFFE



30

58

Gegentore

Angriffe*

GEHALTENE BÄLLE



12

42

Paraden

Würfe auf das Tor

ERFOLGREICHE ANGRIFFE



28

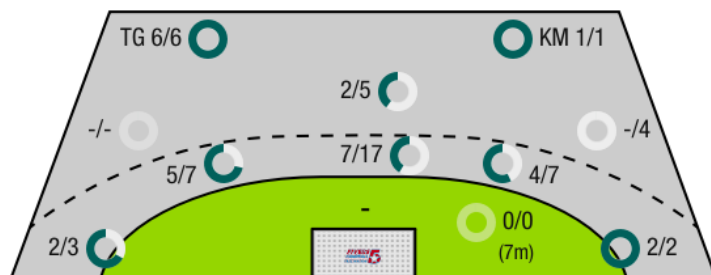
57

Tore erzielt

Angriffe*

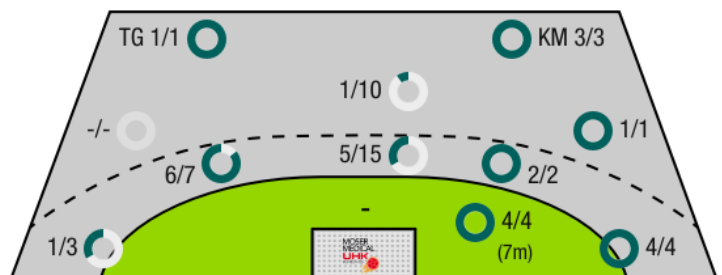
*Die Anzahl der Angriffe wird mit jedem Ballbesitzwechsel um einen Angriff erhöht.

MOSER MEDICAL UHK KREMS - ANGRIFF



TG - Tempogegenstoß KM - Kreisläufer

HC FIVERS WAT MARGARETEN - ANGRIFF



BEENDET



Moser Medical UHK Krems **30 : 28** HC FIVERS WAT Margareten



(14 : 12)

Spieler			Tore/Würfe							Sonstiges				Strafen				
Nr	Name	Pos.	Gesamt	7m	6m	9m	LA/RA	KM	TG	DB*	TF	ST	WB	AS	GK	2min	RK	BK
1	Musel, Gregory	TW	-% (0/0)															
12	Domevscek, Lukas Paolo	TW	-% (0/0)															
16	Deifl, Florian	TW	-% (0/0)															
61	Schweiger, Lukas	TW	-% (0/0)															
3	Jochmann, Jacob	RM	100% (1/1)		1/1													
5	Schaffer, Leonard	RA	50% (2/4)		0/2				1/1									
10	Auss, Tobias	RL	100% (3/3)		1/1		2/2											
14	Posch, Fabian	KM	60% (3/5)		1/3	1/1		1/1					3		1			
15	Hasecic, Kenan	KM	-% (0/0)															
21	Hajdu, Gabor	RL	100% (1/1)		1/1						1		2					
25	Prokop, Gunnar	RA	63% (5/8)		2/5		2/2		1/1									
26	Luzijan, Fizuleto	RM	38% (3/8)		3/5	0/2	0/1				2			1				
30	Nigg, David	LA	100% (6/6)		2/2				4/4								1	
33	Kandolf, Thomas	RR	27% (3/11)		2/6	1/5											1	
40	Nikic, Oliver	RL	-% (0/0)															
55	Tomann, Aaron	RL	-% (0/0)															
95	Simek, Marko	RM	43% (3/7)		3/5	0/1					1			2				
OA	Jochmann, Jacob																	
OB	Thaqi, Ibish																	
OC	Hanko, Stefan																	
OD	Bucsek, Philipp																	
			56% (30/54)	0/0	16/31	2/9	4/5	1/1	6/6	0/0	4	0	5	3	1	2	0	0

Ein Durchbruch (DB) ist eine zusätzliche Information für Tore, die aus dem Rückraum erzielt wurden. Die Anzahl dieser Tore wird bei der Summe der Tore eines Spielers nicht berücksichtigt.

Torhüter		Quote gehaltener Bälle (Paraden/Tore+gehaltene Würfe)							
Nr	Name	Gesamt	7m	6m	9m	LA/RA	Kreis	Gegenstoß	Durchbruch
1	Musel, Gregory	30% (12/40)	0% (0/4)	25% (5/20)	50% (5/10)	29% (2/7)	0% (0/3)	0% (0/1)	0% (0/3)
12	Domevscek, Lukas Paolo	-% (0/0)	-% (0/0)	-% (0/0)	-% (0/0)	-% (0/0)	-% (0/0)	-% (0/0)	-% (0/0)
16	Deifl, Florian	-% (0/0)	-% (0/0)	-% (0/0)	-% (0/0)	-% (0/0)	-% (0/0)	-% (0/0)	-% (0/0)
61	Schweiger, Lukas	-% (0/0)	-% (0/0)	-% (0/0)	-% (0/0)	-% (0/0)	-% (0/0)	-% (0/0)	-% (0/0)
		30% (12/40)	0% (0/4)	25% (5/20)	50% (5/10)	29% (2/7)	0% (0/3)	0% (0/1)	0% (0/3)

Würfe Team	Tore	Gehalten	Vorbei	Pfosten / Latte	Geblockt	Gesamt	Wurfquote
7m	0	0	0	0	0	0/0	-%
6m	16	8	2	2	3	16/31	52%
9m	2	2	3	0	2	2/9	22%
LA/RA	4	1	0	0	0	4/5	80%
Kreis	1	0	0	0	0	1/1	100%
Gegenstoß	6	0	0	0	0	6/6	100%
Durchbruch	0	0	0	0	0	0/0	NaN%
	30	11	8	2	5	30/54	56%

LEGENDE

KM	Kreisläufer
TG	Tempogegenstoß
DB	Durchbruch
TF	Technische Fehler
ST	Steals
WB	Geblockte Würfe
AS	Vorlagen
GK	Gelbe Karte
2min	2min-Strafen
RK	Rote Karte
BK	Blaue Karte

Es ist im Einzelfall möglich, dass Unterschiede zwischen der Summe einzelner Spielerstatistiken und Teamstatistiken auftreten. Der Grund ist, dass aufgrund der Geschwindigkeit eines Handball-Spiels bei einzelnen Ereignissen unsere Scouts den Spieler nicht richtig zuordnen können.



BEENDET
Moser Medical UHK Krems 30 : 28
 (14 : 12)

HC FIVERS WAT
 Margareten



Spieler			Tore/Würfe							Sonstiges				Strafen				
Nr	Name	Pos.	Gesamt	7m	6m	9m	LA/RA	KM	TG	DB*	TF	ST	WB	AS	GK	2min	RK	BK
51	Filzwieser, Wolfgang	TW	-% (0/0)															
56	Haag, Florian	TW	-% (0/0)									1						
5	Wagner, Tobias	KM	100% (1/1)					1/1								1		
25	Stevanovic, Nikola	RL	20% (1/5)		0/1	1/4					2		1					
45	Hutecek, Lukas	RM	20% (1/5)		1/2	0/3							1		1			
50	Schweiger, Vincent	KM	33% (1/3)		0/2			1/1								1		
54	Glatzl, Fabian	RR	-% (0/0)															
54	Gangel, Philipp	LA	-% (0/0)															
55	Martinovic, Marin	RM	63% (5/8)	4/4	1/4						2							
57	Jonas, Herbert	LA	40% (2/5)		0/1		1/3	1/1										
58	Gangel, Lukas	RA	-% (0/0)															
58	Kopic, Marin	KM	-% (0/0)															
65	Pehlivan, Doruk	RL	79% (11/14)		9/11	1/2			1/1	3/3	2			1				
75	Riede, Max	RA	-% (0/0)															
85	Brandfellner, David	RA	100% (6/6)		2/2		4/4											
95	Seidl, Thomas	RR	0% (0/3)		0/1	0/2					1		3		1	1		
0A	Zapletal, Sandra																	
0B	Eckl, D.I. Peter																	
0C	Neckam, Monika																	
			56% (28/50)	4/4	13/24	2/11	5/7	3/3	1/1	3/3	7	1	5	1	2	3	0	0

Ein Durchbruch (DB) ist eine zusätzliche Information für Tore, die aus dem Rückraum erzielt wurden. Die Anzahl dieser Tore wird bei der Summe der Tore eines Spielers nicht berücksichtigt.

Torhüter		Quote gehaltener Bälle (Paraden/Tore+gehaltene Würfe)							
Nr	Name	Gesamt	7m	6m	9m	LA/RA	Kreis	Gegenstoß	Durchbruch
51	Filzwieser, Wolfgang	27% (11/41)	-% (0/0)	29% (8/28)	29% (2/7)	20% (1/5)	0% (0/1)	0% (0/6)	-% (0/0)
56	Haag, Florian	-% (0/0)	-% (0/0)	-% (0/0)	-% (0/0)	-% (0/0)	-% (0/0)	-% (0/0)	-% (0/0)
		27% (11/41)	-% (0/0)	29% (8/28)	29% (2/7)	20% (1/5)	0% (0/1)	0% (0/6)	-% (0/0)

Würfe Team	Tore	Gehalten	Vorbei	Pfosten / Latte	Geblockt	Gesamt	Wurfquote
7m	4	0	0	0	0	4/4	100%
6m	13	5	2	0	4	13/24	54%
9m	2	5	2	1	1	2/11	18%
LA/RA	5	2	0	0	0	5/7	71%
Kreis	3	0	0	0	0	3/3	100%
Gegenstoß	1	0	0	0	0	1/1	100%
Durchbruch	3	0	0	0	0	3/3	100%
		28	12	5	1	28/50	56%

LEGENDE

- KM Kreisläufer
- TG Tempogegenstoß
- DB Durchbruch
- TF Technische Fehler
- ST Steals
- WB Geblockte Würfe
- AS Vorlagen
- GK Gelbe Karte
- 2min 2min-Strafen
- RK Rote Karte
- BK Blaue Karte

Es ist im Einzelfall möglich, dass Unterschiede zwischen der Summe einzelner Spielerstatistiken und Teamstatistiken auftreten. Der Grund ist, dass aufgrund der Geschwindigkeit eines Handball-Spiels bei einzelnen Ereignissen unsere Scouts den Spieler nicht richtig zuordnen können.