

BEENDET

HANDBALL TIROL

Sparkasse Schwaz
 HANDBALL TIROL

24 : 25

(14 : 12)

RETCOFF HSG Graz



HANDBALL TIROL



Bester Werfer: Pyskin **6**

2min: **3**

Bester Werfer: Borovnik **9**

2min: **4**

WURFQUOTE: **53%**

7M-QUOTE

Würfe gesamt: 45




Tore: 24




Würfe gehalten: 11



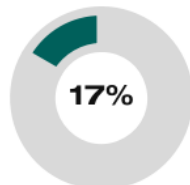

Würfe vorbei: 6



Würfe Pfosten/Latte: 6



Würfe geblockt: 3



1 7m-Tore
6 7m-Würfe

7m verworfen:

- 22:11 | 2 WANITSCHKE (2) (SAVE)
- 29:37 | 8 SPENDIER (POST)
- 34:50 | 2 WANITSCHKE (2) (SAVE)
- 38:35 | 26 MISOVCEZ (SAVE)

7M-QUOTE



1 7m-Tore
1 7m-Würfe

7m verworfen:

WURFQUOTE: **63%**


Würfe gesamt: 40




Tore: 25




Würfe gehalten: 9




Würfe vorbei: 4



Würfe Pfosten/Latte: 1



Würfe geblockt: 2



ERFOLGREICHE ANGRIFFE

GEHALTENE BÄLLE

ABGEWEHRTE ANGRIFFE

ABGEWEHRTE ANGRIFFE

GEHALTENE BÄLLE

ERFOLGREICHE ANGRIFFE



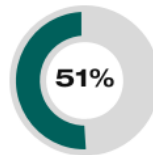
24 Tore erzielt
49 Angriffe*



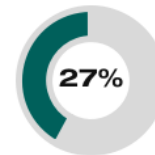
11 Paraden
36 Würfe auf das Tor



25 Gegentore
50 Angriffe*



24 Gegentore
49 Angriffe*



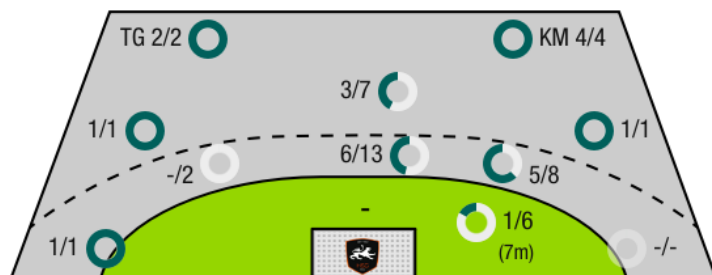
9 Paraden
33 Würfe auf das Tor



25 Tore erzielt
50 Angriffe*

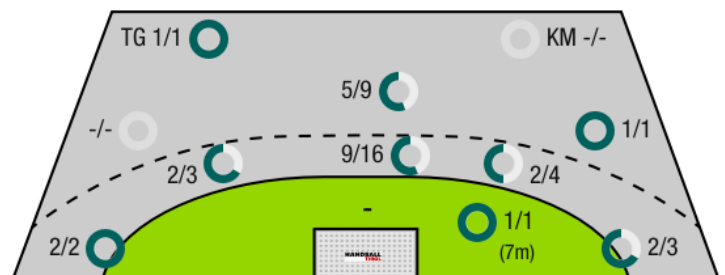
*Die Anzahl der Angriffe wird mit jedem Ballbesitzwechsel um einen Angriff erhöht.

SPARKASSE SCHWAZ HANDBALL TIROL - ANGRIFF



TG - Tempogegenstoß KM - Kreisläufer

RETCOFF HSG GRAZ - ANGRIFF



BEENDET



Sparkasse Schwaz
HANDBALL TIROL

24 : 25
(14 : 12)

RETCOFF HSG Graz



Spieler			Tore/Würfe							Sonstiges				Strafen				
Nr	Name	Pos.	Gesamt	7m	6m	9m	LA/RA	KM	TG	DB*	TF	ST	WB	AS	GK	2min	RK	BK
66	Walski, Philip	TW	-% (0/0)															
76	Perovsek, Jost	TW	-% (0/0)															
2	Wanitschek, Alexander	LA	60% (3/5)	1/3			1/1		1/1		1			1				
8	Spendier, Sebastian Philipp	RM	40% (4/10)	0/1	1/5	2/3			1/1	1/1	3			4		1		
9	Schwarz, Florian	RL	-% (0/0)															
10	Rafnsson, Isak	RL	60% (3/5)		3/4	0/1				1/1				1	1	1		
13	Pyshkin, Alexander	KM	100% (6/6)		4/4			2/2					1					
20	Wilfing, Clemens	RA	-% (0/0)															
21	Hochleitner, Armin	RR	50% (1/2)		1/2						1							
25	Semikov, Alexander	RR	33% (3/9)		1/6	2/3				1/1	1		1	3				
26	Miskovez, Michael	RL	67% (2/3)	0/1				2/2										
28	Feichtinger, Sebastian	RM	25% (1/4)	0/1	0/1	1/2								1	1			
44	Locher, Dario	KM	100% (1/1)		1/1													
57	Huber, Balthasar	KM	-% (0/0)											1	1	1		
99	Demmerer, Johannes	RR	-% (0/0)															
OA	Salvat, Sebastia																	
OB	Bergemann, Frank																	
OC	Poostchi, Pooya																	
OD	Lebanovskis, Valdis																	
			53% (24/45)	1/6	11/23	5/9	1/1	4/4	2/2	3/3	6	0	2	11	3	3	0	0

Ein Durchbruch (DB) ist eine zusätzliche Information für Tore, die aus dem Rückraum erzielt wurden. Die Anzahl dieser Tore wird bei der Summe der Tore eines Spielers nicht berücksichtigt.

Torhüter		Quote gehaltener Bälle (Paraden/Tore+gehaltene Würfe)							
Nr	Name	Gesamt	7m	6m	9m	LA/RA	Kreis	Gegenstoß	Durchbruch
66	Walski, Philip	-% (0/0)	-% (0/0)	-% (0/0)	-% (0/0)	-% (0/0)	-% (0/0)	-% (0/0)	-% (0/0)
76	Perovsek, Jost	26% (9/34)	0% (0/1)	24% (5/21)	30% (3/10)	20% (1/5)	-% (0/0)	0% (0/1)	0% (0/3)
		26% (9/34)	0% (0/1)	24% (5/21)	30% (3/10)	20% (1/5)	-% (0/0)	0% (0/1)	0% (0/3)

Würfe Team	Tore	Gehalten	Vorbei	Pfosten / Latte	Geblockt	Gesamt	Wurfquote
7m	1	4	0	1	0	1/6	17%
6m	11	5	1	4	2	11/23	48%
9m	5	2	0	1	1	5/9	56%
LA/RA	1	0	0	0	0	1/1	100%
Kreis	4	0	0	0	0	4/4	100%
Gegenstoß	2	0	0	0	0	2/2	100%
Durchbruch	3	0	0	0	0	3/3	100%
		11	6	6	3	24/45	53%

LEGENDE

- KM Kreisläufer
- TG Tempogegenstoß
- DB Durchbruch
- TF Technische Fehler
- ST Steals
- WB Geblockte Würfe
- AS Vorlagen
- GK Gelbe Karte
- 2min 2min-Strafen
- RK Rote Karte
- BK Blaue Karte

Es ist im Einzelfall möglich, dass Unterschiede zwischen der Summe einzelner Spielerstatistiken und Teamstatistiken auftreten. Der Grund ist, dass aufgrund der Geschwindigkeit eines Handball-Spiels bei einzelnen Ereignissen unsere Scouts den Spieler nicht richtig zuordnen können.

BEENDET



Sparkasse Schwaz
HANDBALL TIROL

24 : 25
(14 : 12)

RETCOFF HSG Graz



Spieler			Tore/Würfe							Sonstiges				Strafen				
Nr	Name	Pos.	Gesamt	7m	6m	9m	LA/RA	KM	TG	DB*	TF	ST	WB	AS	GK	2min	RK	BK
12	Eichberger, Thomas	TW	-% (0/0)															
16	Gollenz, Thomas	TW	-% (0/0)															
13	Skol, Rok	RM	40% (2/5)		1/3	1/2					1							
19	Ivanjko, Filip	RA	50% (2/4)		0/1		2/3											
20	Scherr, Thomas	RA	-% (0/0)															
23	Belos, Nemanja	RL	67% (4/6)	1/1	2/2	1/3					2			1	1			
24	Dicker, Daniel	RL	67% (4/6)		2/3	2/3				1/1	2		2	1				
25	Borovnik, Matjaz	RR	64% (9/14)		8/13	1/1				2/2	4		1		1	1		
39	Gesslbauer, Timo	LA	50% (1/2)		0/1		1/1									1		
43	Moritz, Philipp	KM	100% (1/1)			1/1									1	2		
51	Pusterhofer, Otmar	LA	100% (2/2)				1/1		1/1									
65	Aljetic, Nikola	KM	-% (0/0)								1							
66	Raschid, Ramon	KM	-% (0/0)															
OA	Pajcic, Goran																	
OB	Pajovic, Ales																	
OC	Kajba, Jochen																	
OD	Pottinger, Bernd																	
			63% (25/40)	1/1	13/23	6/10	4/5	0/0	1/1	3/3	10	0	3	2	3	4	0	0

Ein Durchbruch (DB) ist eine zusätzliche Information für Tore, die aus dem Rückraum erzielt wurden. Die Anzahl dieser Tore wird bei der Summe der Tore eines Spielers nicht berücksichtigt.

Torhüter		Quote gehaltener Bälle (Paraden/Tore+gehaltene Würfe)							
Nr	Name	Gesamt	7m	6m	9m	LA/RA	Kreis	Gegenstoß	Durchbruch
12	Eichberger, Thomas	31% (11/35)	80% (4/5)	24% (5/21)	25% (2/8)	0% (0/1)	0% (0/4)	0% (0/2)	0% (0/3)
16	Gollenz, Thomas	-% (0/0)	-% (0/0)	-% (0/0)	-% (0/0)	-% (0/0)	-% (0/0)	-% (0/0)	-% (0/0)
		31% (11/35)	80% (4/5)	24% (5/21)	25% (2/8)	0% (0/1)	0% (0/4)	0% (0/2)	0% (0/3)

Würfe Team	Tore	Gehalten	Vorbei	Pfosten / Latte	Geblockt	Gesamt	Wurfquote
7m	1	0	0	0	0	1/1	100%
6m	13	5	2	1	2	13/23	57%
9m	6	3	1	0	0	6/10	60%
LA/RA	4	1	0	0	0	4/5	80%
Kreis	0	0	0	0	0	0/0	NaN%
Gegenstoß	1	0	0	0	0	1/1	100%
Durchbruch	3	0	0	0	0	3/3	100%
	25	9	4	1	2	25/40	63%

LEGENDE

KM	Kreisläufer
TG	Tempgegenstoß
DB	Durchbruch
TF	Technische Fehler
ST	Steals
WB	Geblockte Würfe
AS	Vorlagen
GK	Gelbe Karte
2min	2min-Strafen
RK	Rote Karte
BK	Blaue Karte

Es ist im Einzelfall möglich, dass Unterschiede zwischen der Summe einzelner Spielerstatistiken und Teamstatistiken auftreten. Der Grund ist, dass aufgrund der Geschwindigkeit eines Handball-Spiels bei einzelnen Ereignissen unsere Scouts den Spieler nicht richtig zuordnen können.