

BEENDET

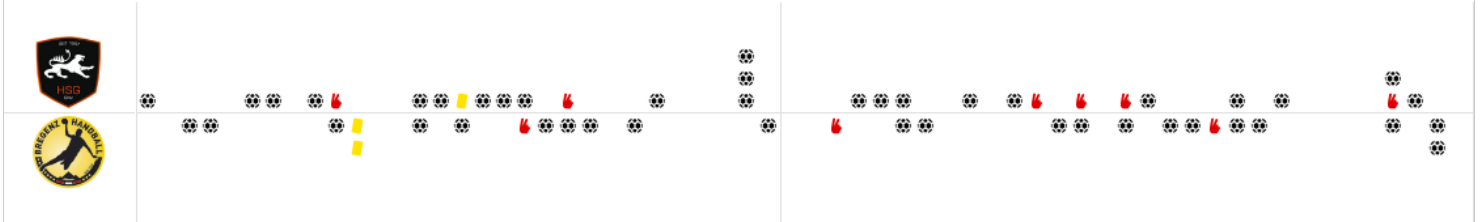


RETCOFF HSG Graz

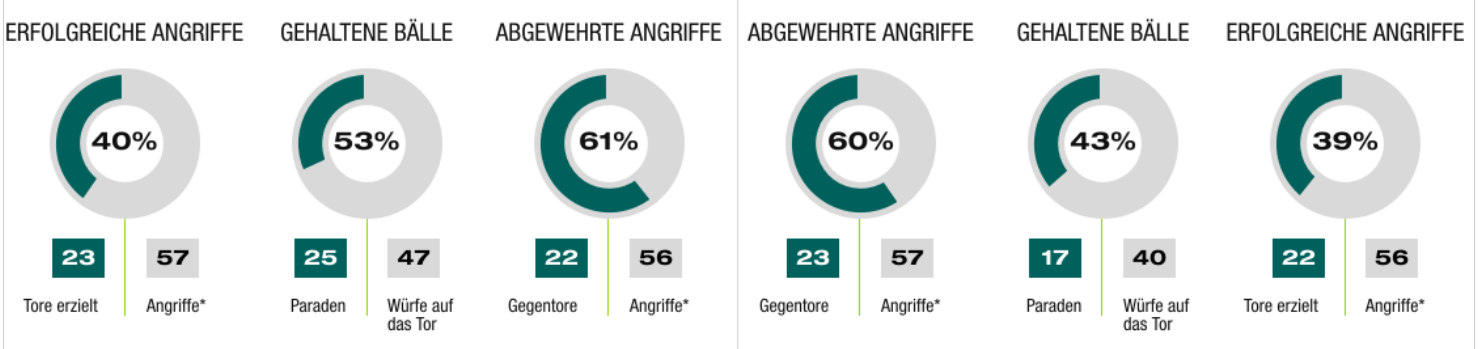
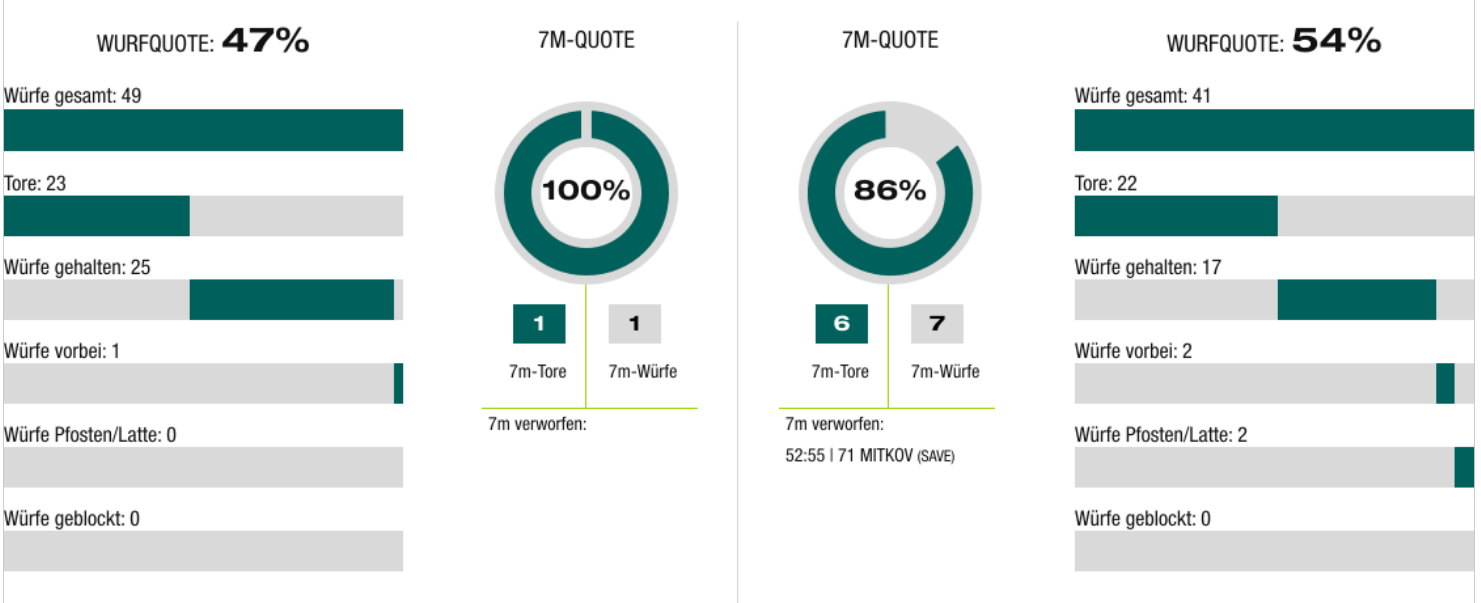
23 : 22

(13 : 10)

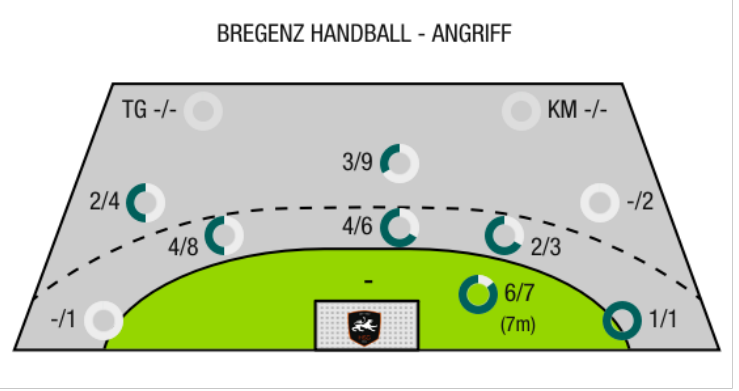
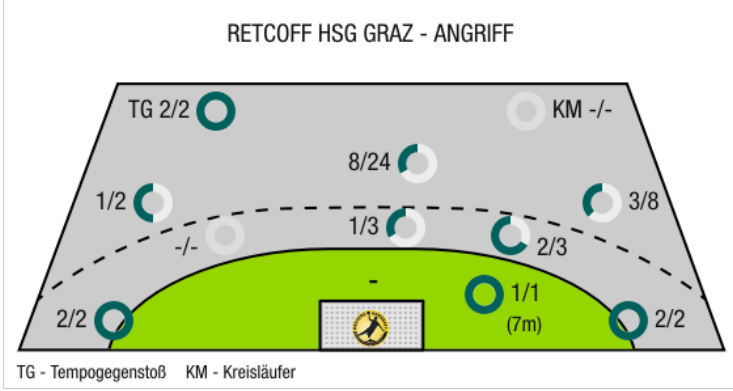
Bregenz Handball



Bester Werfer: Belos 7	2min: 6	Bester Werfer: Mitkov 12	2min: 3
-------------------------------	----------------	---------------------------------	----------------



*Die Anzahl der Angriffe wird mit jedem Ballbesitzwechsel um einen Angriff erhöht.



TG - Tempogegenstoß KM - Kreisläufer



RETCOFF HSG Graz

BEENDET

23 : 22

(13 : 10)

Bregenz Handball



Spieler			Tore/Würfe							Sonstiges				Strafen				
Nr	Name	Pos.	Gesamt	7m	6m	9m	LA/RA	KM	TG	DB*	TF	ST	WB	AS	GK	2min	RK	BK
12	Eichberger, Thomas	TW	-% (0/0)															
16	Gollenz, Thomas	TW	-% (0/0)															
13	Skol, Rok	RM	-% (0/0)															
18	Spendier, Florian Helmut Johannes	RR	-% (0/0)															
19	Ivanjko, Filip	RA	0% (0/3)		0/1	0/2												
20	Scherr, Thomas	RA	67% (4/6)		1/1	1/3	2/2								1			
23	Belos, Nemanja	RL	54% (7/13)	1/1		5/11			1/1						1			
24	Dicker, Daniel	RL	25% (1/4)			1/4								1		1		
25	Borovnik, Matjaz	RR	36% (5/14)			3/11			1/1	1/1					1			
39	Gesslbauer, Timo	LA	67% (2/3)		0/1	1/1	1/1											
43	Moritz, Philipp	KM	50% (1/2)			1/2									1			
51	Pusterhofer, Otmar	LA	100% (1/1)				1/1									1		
65	Aljetic, Nikola	KM	67% (2/3)		2/3													
66	Raschid, Ramon	KM	-% (0/0)															
OA	Pajjic, Goran																	
OB	Pajovic, Ales																	
OC	Kajba, Jochen																	
OD	Vurcer, Matthias																	
			47% (23/49)	1/1	3/6	12/34	4/4	0/0	2/2	1/1	0	0	0	1	1	6	0	0

Ein Durchbruch (DB) ist eine zusätzliche Information für Tore, die aus dem Rückraum erzielt wurden. Die Anzahl dieser Tore wird bei der Summe der Tore eines Spielers nicht berücksichtigt.

Torhüter		Quote gehaltener Bälle (Paraden/Tore+gehaltene Würfe)							
Nr	Name	Gesamt	7m	6m	9m	LA/RA	Kreis	Gegenstoß	Durchbruch
12	Eichberger, Thomas	44% (17/39)	14% (1/7)	35% (6/17)	60% (9/15)	50% (1/2)	-% (0/0)	-% (0/0)	-% (0/0)
16	Gollenz, Thomas	-% (0/0)	-% (0/0)	-% (0/0)	-% (0/0)	-% (0/0)	-% (0/0)	-% (0/0)	-% (0/0)
		44% (17/39)	14% (1/7)	35% (6/17)	60% (9/15)	50% (1/2)	-% (0/0)	-% (0/0)	-% (0/0)

Würfe Team	Tore	Gehalten	Vorbei	Pfosten / Latte	Geblockt	Gesamt	Wurfquote
7m	1	0	0	0	0	1/1	100%
6m	3	3	0	0	0	3/6	50%
9m	12	21	1	0	0	12/34	35%
LA/RA	4	0	0	0	0	4/4	100%
Kreis	0	0	0	0	0	0/0	NaN%
Gegenstoß	2	0	0	0	0	2/2	100%
Durchbruch	1	0	0	0	0	1/1	100%
		23	25	1	0	23/49	47%

LEGENDE

KM	Kreisläufer
TG	Tempogegenstoß
DB	Durchbruch
TF	Technische Fehler
ST	Steals
WB	Geblockte Würfe
AS	Vorlagen
GK	Gelbe Karte
2min	2min-Strafen
RK	Rote Karte
BK	Blaue Karte

Es ist im Einzelfall möglich, dass Unterschiede zwischen der Summe einzelner Spielerstatistiken und Teamstatistiken auftreten. Der Grund ist, dass aufgrund der Geschwindigkeit eines Handball-Spiels bei einzelnen Ereignissen unsere Scouts den Spieler nicht richtig zuordnen können.



RETCOFF HSG Graz

BEENDET

23 : 22

(13 : 10)

Bregenz Handball



Spieler			Tore/Würfe							Sonstiges				Strafen				
Nr	Name	Pos.	Gesamt	7m	6m	9m	LA/RA	KM	TG	DB*	TF	ST	WB	AS	GK	2min	RK	BK
1	Aleksic, Goran	TW	-% (0/0)															
16	Hausle, Ralf Patrick	TW	-% (0/0)															
4	Jager, Christian	RM	-% (0/0)															
6	Fruhstuck, Lukas	RM	57% (4/7)		2/3	2/4					1				1	1		
7	Babarskas, Povilas	RL	20% (1/5)		0/1	1/4									1	1		
10	Coric, Marko	KM	33% (1/3)		1/1	0/2												
11	Brombeis, Matthias	RL	-% (0/0)															
15	Klopccic, Marian	RR	67% (2/3)		1/2		1/1											
17	Lampert, Severin	LA	0% (0/2)		0/1		0/1											
19	Schnabl, Nico	RM	0% (0/3)			0/3												
22	Kritzinger, Robin	RA	-% (0/0)															
26	Mohr, Florian	KM	-% (0/0)															
28	Gangl, Clemens	KM	-% (0/0)															
29	Wassel, Alexander	LA	50% (2/4)		2/4											1		
30	Svecak, Claudio	RM	-% (0/0)															
71	Mitkov, Vlatko	RR	86% (12/14)	6/7	4/5	2/2												
OA	Gunther, Matthias																	
OB	Lutzelberger, Jorg																	
OC	Rummer, Veronika																	
			54% (22/41)	6/7	10/17	5/15	1/2	0/0	0/0	0/0	1	0	0	0	2	3	0	0

Ein Durchbruch (DB) ist eine zusätzliche Information für Tore, die aus dem Rückraum erzielt wurden. Die Anzahl dieser Tore wird bei der Summe der Tore eines Spielers nicht berücksichtigt.

Torhüter		Quote gehaltener Bälle (Paraden/Tore+gehaltene Würfe)							
Nr	Name	Gesamt	7m	6m	9m	LA/RA	Kreis	Gegenstoß	Durchbruch
1	Aleksic, Goran	52% (25/48)	0% (0/1)	50% (3/6)	62% (21/34)	0% (0/4)	-% (0/0)	0% (0/2)	0% (0/1)
16	Hausle, Ralf Patrick	-% (0/0)	-% (0/0)	-% (0/0)	-% (0/0)	-% (0/0)	-% (0/0)	-% (0/0)	-% (0/0)
		52% (25/48)	0% (0/1)	50% (3/6)	62% (21/34)	0% (0/4)	-% (0/0)	0% (0/2)	0% (0/1)

Würfe Team	Tore	Gehalten	Vorbei	Pfosten / Latte	Geblockt	Gesamt	Wurfquote
7m	6	1	0	0	0	6/7	86%
6m	10	6	0	1	0	10/17	59%
9m	5	9	0	1	0	5/15	33%
LA/RA	1	1	0	0	0	1/2	50%
Kreis	0	0	0	0	0	0/0	NaN%
Gegenstoß	0	0	0	0	0	0/0	NaN%
Durchbruch	0	0	0	0	0	0/0	NaN%
	22	17	2	2	0	22/41	54%

LEGENDE

- KM Kreisläufer
- TG Tempogegenstoß
- DB Durchbruch
- TF Technische Fehler
- ST Steals
- WB Geblockte Würfe
- AS Vorlagen
- GK Gelbe Karte
- 2min 2min-Strafen
- RK Rote Karte
- BK Blaue Karte

Es ist im Einzelfall möglich, dass Unterschiede zwischen der Summe einzelner Spielerstatistiken und Teamstatistiken auftreten. Der Grund ist, dass aufgrund der Geschwindigkeit eines Handball-Spiels bei einzelnen Ereignissen unsere Scouts den Spieler nicht richtig zuordnen können.