

BEENDET



RETCOFF HSG Graz

31 : 29

(15 : 12)

SC kelag Ferlach



Bester Werfer: Belos **10**

2min: **4**

Bester Werfer: Pomorisac **8**

2min: **2**


WURFQUOTE: **89%**

7M-QUOTE


Würfe gesamt: 35




Tore: 31




Würfe gehalten: 2




Würfe vorbei: 2



Würfe Pfosten/Latte: 0



Würfe geblockt: 0



2

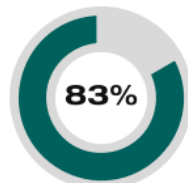
2

7m-Tore

7m-Würfe

7m verworfen:

7M-QUOTE



5

6

7m-Tore

7m-Würfe

7m verworfen:


03:51 | 1 OSLOVNIK (POST)

WURFQUOTE: **76%**


Würfe gesamt: 38




Tore: 29




Würfe gehalten: 4




Würfe vorbei: 3



Würfe Pfosten/Latte: 1



Würfe geblockt: 1



ERFOLGREICHE ANGRIFFE



31

51

Tore erzielt

Angriffe*

GEHALTENE BÄLLE



2

31

Paraden

Würfe auf das Tor

ABGEWEHRTE ANGRIFFE



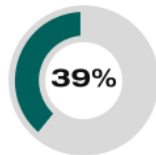
29

52

Gegentore

Angriffe*

ABGEWEHRTE ANGRIFFE



31

51

Gegentore

Angriffe*

GEHALTENE BÄLLE



4

35

Paraden

Würfe auf das Tor

ERFOLGREICHE ANGRIFFE



29

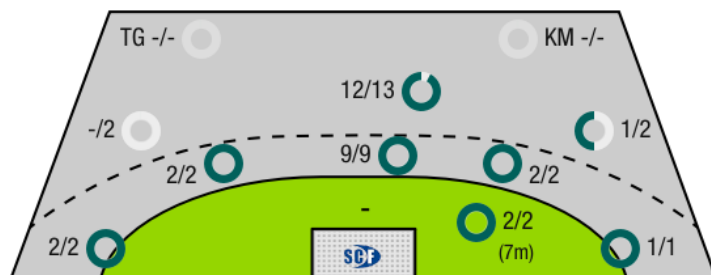
52

Tore erzielt

Angriffe*

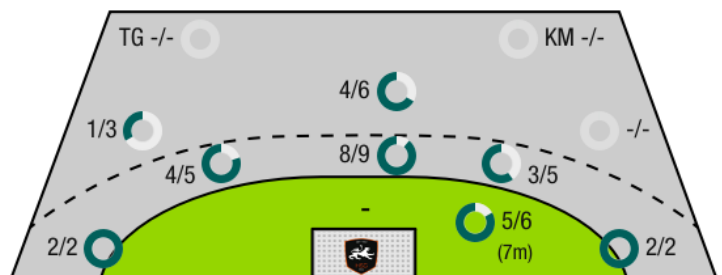
*Die Anzahl der Angriffe wird mit jedem Ballbesitzwechsel um einen Angriff erhöht.

RETCOFF HSG GRAZ - ANGRIFF



TG - Tempogegenstoß KM - Kreisläufer

SC KELAG FERLACH - ANGRIFF





RETCOFF HSG Graz

BEENDET

31 : 29

(15 : 12)

SC kelag Ferlach



Spieler			Tore/Würfe							Sonstiges				Strafen				
Nr	Name	Pos.	Gesamt	7m	6m	9m	LA/RA	KM	TG	DB*	TF	ST	WB	AS	GK	2min	RK	BK
12	Eichberger, Thomas	TW	-% (0/0)															
16	Gollenz, Thomas	TW	-% (0/0)															
13	Skol, Rok	RM	100% (2/2)		2/2													
18	Spendier, Florian Helmut Johannes	RR	-% (0/0)													1		
19	Ivanjko, Filip	RA	100% (1/1)				1/1											
20	Scherr, Thomas	RA	-% (0/0)															
23	Belos, Nemanja	RL	91% (10/11)	2/2	2/2	6/7												
24	Dicker, Daniel	RL	88% (7/8)		2/2	5/6						2	1			1		
25	Borovnik, Matjaz	RR	-% (0/0)													1	1	
39	Gesslbauer, Timo	LA	-% (0/0)															
43	Moritz, Philipp	KM	100% (4/4)		4/4											1		
51	Pusterhofer, Otmar	LA	100% (3/3)			1/1	2/2											
65	Aljetic, Nikola	KM	100% (4/4)		3/3	1/1												
66	Raschid, Ramon	KM	-% (0/0)															
OA	Pajicic, Goran														1			
OB	Pajovic, Ales																	
OC	Kajba, Jochen																	
OD	Vurcer, Matthias																	
			89% (31/35)	2/2	13/13	13/17	3/3	0/0	0/0	0/0	1	2	1	0	1	4	1	0

Ein Durchbruch (DB) ist eine zusätzliche Information für Tore, die aus dem Rückraum erzielt wurden. Die Anzahl dieser Tore wird bei der Summe der Tore eines Spielers nicht berücksichtigt.

Torhüter		Quote gehaltener Bälle (Paraden/Tore+gehaltene Würfe)							
Nr	Name	Gesamt	7m	6m	9m	LA/RA	Kreis	Gegenstoß	Durchbruch
12	Eichberger, Thomas	12% (4/33)	0% (0/5)	16% (3/19)	13% (1/8)	0% (0/4)	-% (0/0)	-% (0/0)	-% (0/0)
16	Gollenz, Thomas	-% (0/0)	-% (0/0)	-% (0/0)	-% (0/0)	-% (0/0)	-% (0/0)	-% (0/0)	-% (0/0)
		12% (4/33)	0% (0/5)	16% (3/19)	13% (1/8)	0% (0/4)	-% (0/0)	-% (0/0)	-% (0/0)

Würfe Team	Tore	Gehalten	Vorbei	Pfosten / Latte	Geblockt	Gesamt	Wurfquote	
7m	2	0	0	0	0	2/2	100%	
6m	13	0	0	0	0	13/13	100%	
9m	13	2	2	0	0	13/17	76%	
LA/RA	3	0	0	0	0	3/3	100%	
Kreis	0	0	0	0	0	0/0	NaN%	
Gegenstoß	0	0	0	0	0	0/0	NaN%	
Durchbruch	0	0	0	0	0	0/0	NaN%	
		31	2	2	0	0	31/35	89%

LEGENDE

- KM Kreisläufer
- TG Tempogegenstoß
- DB Durchbruch
- TF Technische Fehler
- ST Steals
- WB Geblockte Würfe
- AS Vorlagen
- GK Gelbe Karte
- 2min 2min-Strafen
- RK Rote Karte
- BK Blaue Karte

Es ist im Einzelfall möglich, dass Unterschiede zwischen der Summe einzelner Spielerstatistiken und Teamstatistiken auftreten. Der Grund ist, dass aufgrund der Geschwindigkeit eines Handball-Spiels bei einzelnen Ereignissen unsere Scouts den Spieler nicht richtig zuordnen können.



RETCOFF HSG Graz

BEENDET

31 : 29

(15 : 12)

SC kelag Ferlach



Spieler			Tore/Würfe							Sonstiges				Strafen				
Nr	Name	Pos.	Gesamt	7m	6m	9m	LA/RA	KM	TG	DB*	TF	ST	WB	AS	GK	2min	RK	BK
1	Oslovnik, Domen	TW	0% (0/1)	0/1														
24	Mischitz, Thomas	TW	-% (0/0)															
33	Striessnig, Florian	TW	-% (0/0)															
3	Hrastnig, Denis	LA	-% (0/0)															
5	Simic, Mario	KM	-% (0/0)															
6	Krobath, Leander	RL	100% (1/1)		1/1													
8	Markovic, Nikolaj	RM	-% (0/0)															
11	Starshov, Danil	RL	-% (0/0)															
14	Rath, Matias	RR	100% (2/2)				2/2											
17	Mujanovic, Izudin	LA	100% (3/3)			1/1	2/2									1		
18	Spitzinger, Patrick	RR	-% (0/0)													1		
22	Pomorisac, Dean David	RL	57% (8/14)	3/3	3/6	2/5												
23	Golcar, Rok	RR	100% (3/3)		1/1	2/2											1	
25	Ploner, Florian	LA	-% (0/0)															
27	Klec, Blaz	KM	100% (7/7)		7/7						1							
34	Ratajec, Anze	RM	71% (5/7)	2/2	3/4	0/1												
OA	Wischounig, Wolfgang																	
OB	Vajdl, Ivan																	
			76% (29/38)	5/6	15/19	5/9	4/4	0/0	0/0	0/0	1	0	0	0	0	2	1	0

Ein Durchbruch (DB) ist eine zusätzliche Information für Tore, die aus dem Rückraum erzielt wurden. Die Anzahl dieser Tore wird bei der Summe der Tore eines Spielers nicht berücksichtigt.

Torhüter		Quote gehaltener Bälle (Paraden/Tore+gehaltene Würfe)							
Nr	Name	Gesamt	7m	6m	9m	LA/RA	Kreis	Gegenstoß	Durchbruch
1	Oslovnik, Domen	6% (2/33)	0% (0/2)	0% (0/13)	12% (2/17)	0% (0/3)	-% (0/0)	-% (0/0)	-% (0/0)
24	Mischitz, Thomas	-% (0/0)	-% (0/0)	-% (0/0)	-% (0/0)	-% (0/0)	-% (0/0)	-% (0/0)	-% (0/0)
33	Striessnig, Florian	-% (0/0)	-% (0/0)	-% (0/0)	-% (0/0)	-% (0/0)	-% (0/0)	-% (0/0)	-% (0/0)
		6% (2/33)	0% (0/2)	0% (0/13)	12% (2/17)	0% (0/3)	-% (0/0)	-% (0/0)	-% (0/0)

Würfe Team	Tore	Gehalten	Vorbei	Pfosten / Latte	Geblockt	Gesamt	Wurfquote	
7m	5	0	0	1	0	5/6	83%	
6m	15	3	1	0	0	15/19	79%	
9m	5	1	2	0	1	5/9	56%	
LA/RA	4	0	0	0	0	4/4	100%	
Kreis	0	0	0	0	0	0/0	NaN%	
Gegenstoß	0	0	0	0	0	0/0	NaN%	
Durchbruch	0	0	0	0	0	0/0	NaN%	
		29	4	3	1	1	29/38	76%

LEGENDE

KM	Kreisläufer
TG	Tempgegenstoß
DB	Durchbruch
TF	Technische Fehler
ST	Steals
WB	Geblockte Würfe
AS	Vorlagen
GK	Gelbe Karte
2min	2min-Strafen
RK	Rote Karte
BK	Blaue Karte

Es ist im Einzelfall möglich, dass Unterschiede zwischen der Summe einzelner Spielerstatistiken und Teamstatistiken auftreten. Der Grund ist, dass aufgrund der Geschwindigkeit eines Handball-Spiels bei einzelnen Ereignissen unsere Scouts den Spieler nicht richtig zuordnen können.