

BEENDET



HC FIVERS WAT Margareten **23 : 28**

Bregenz Handball



(11 : 14)



Bester Werfer: Wagner **5**

2min: **6**

Bester Werfer: Mitkov **7**

2min: **5**


WURFQUOTE: **55%**

7M-QUOTE


Würfe gesamt: 42




Tore: 23



Würfe gehalten: 12



Würfe vorbei: 3



Würfe Pfosten/Latte: 0



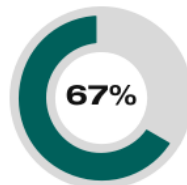
Würfe geblockt: 4



3 7m-Tore | **4** 7m-Würfe

7m verworfen:
22:47 | 55 MARTINOVIC (SAVE)

7M-QUOTE



2 7m-Tore | **3** 7m-Würfe


7m verworfen:
04:35 | 71 MITKOV (BAR)

WURFQUOTE: **60%**


Würfe gesamt: 47




Tore: 28



Würfe gehalten: 10




Würfe vorbei: 6



Würfe Pfosten/Latte: 2



Würfe geblockt: 2



ERFOLGREICHE ANGRIFFE



23 Tore erzielt | **57** Angriffe*

GEHALTENE BÄLLE



12 Paraden | **40** Würfe auf das Tor

ABGEWEHRTE ANGRIFFE



28 Gegentore | **57** Angriffe*

ABGEWEHRTE ANGRIFFE



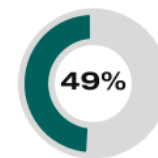
23 Gegentore | **57** Angriffe*

GEHALTENE BÄLLE



10 Paraden | **33** Würfe auf das Tor

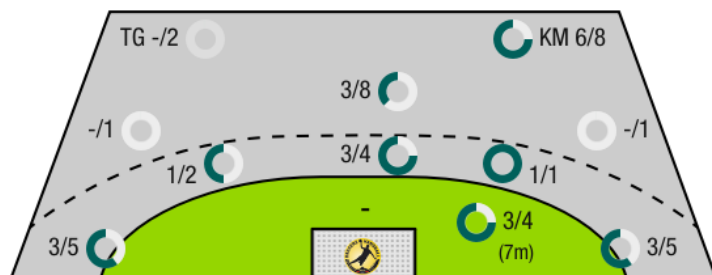
ERFOLGREICHE ANGRIFFE



28 Tore erzielt | **57** Angriffe*

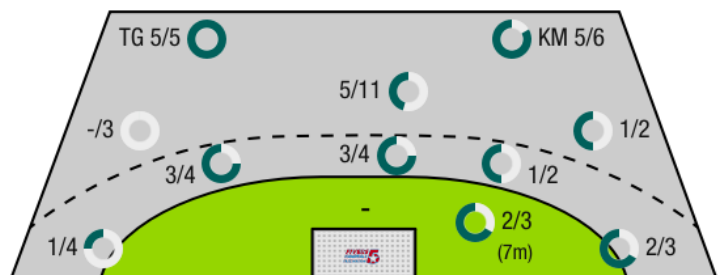
*Die Anzahl der Angriffe wird mit jedem Ballbesitzwechsel um einen Angriff erhöht.

HC FIVERS WAT MARGARETEN - ANGRIFF



TG - Tempogegenstoß KM - Kreisläufer

BREGENZ HANDBALL - ANGRIFF



BEENDET



HC FIVERS WAT
Margareten

23 : 28
(11 : 14)

Bregenz Handball



Spieler			Tore/Würfe							Sonstiges				Strafen				
Nr	Name	Pos.	Gesamt	7m	6m	9m	LA/RA	KM	TG	DB*	TF	ST	WB	AS	GK	2min	RK	BK
51	Filzwieser, Wolfgang	TW	-% (0/0)															
56	Haag, Florian	TW	-% (0/0)															
5	Wagner, Tobias	KM	83% (5/6)					5/6			1				1	1		
15	Nikolic, Mathias	RM	100% (1/1)		1/1					1/1	2							
25	Stevanovic, Nikola	RL	50% (1/2)		1/1	0/1				1/1	2		1					
35	Brenneis, Leander	KM	-% (0/0)													1		
45	Hutecek, Lukas	RM	33% (1/3)			1/3					5							
50	Schweiger, Vincent	KM	67% (2/3)	2/2				0/1								1		
53	Stummer, Henry	LA	100% (2/2)				2/2				1							
55	Martinovic, Marin	RM	29% (2/7)	1/2		1/4	0/1				2							
57	Jonas, Herbert	LA	67% (2/3)				1/2	1/1								1		
65	Pehlivan, Doruk	RL	57% (4/7)		3/5	1/2					2							
75	Riede, Max	RA	50% (1/2)				1/2											
85	Brandfellner, David	RA	40% (2/5)				2/3		0/2			2						
95	Seidl, Thomas	RR	0% (0/1)									1	1		1	2		
OA	Ziura, Vytautas																	
OB	Eckl, D.I. Peter																	
OC	Neckam, Monika																	
OD	Gangel, Michael																	
			55% (23/42)	3/4	5/7	3/10	6/10	6/8	0/2	2/2	15	3	2	0	2	6	0	0

Ein Durchbruch (DB) ist eine zusätzliche Information für Tore, die aus dem Rückraum erzielt wurden. Die Anzahl dieser Tore wird bei der Summe der Tore eines Spielers nicht berücksichtigt.

Torhüter		Quote gehaltener Bälle (Paraden/Tore+gehaltene Würfe)							
Nr	Name	Gesamt	7m	6m	9m	LA/RA	Kreis	Gegenstoß	Durchbruch
51	Filzwieser, Wolfgang	26% (10/38)	0% (0/2)	20% (2/10)	43% (6/14)	14% (1/7)	17% (1/6)	0% (0/5)	0% (0/2)
56	Haag, Florian	-% (0/0)	-% (0/0)	-% (0/0)	-% (0/0)	-% (0/0)	-% (0/0)	-% (0/0)	-% (0/0)
		26% (10/38)	0% (0/2)	20% (2/10)	43% (6/14)	14% (1/7)	17% (1/6)	0% (0/5)	0% (0/2)

Würfe Team	Tore	Gehalten	Vorbei	Pfosten / Latte	Geblockt	Gesamt	Wurfquote
7m	3	1	0	0	0	3/4	75%
6m	5	1	1	0	0	5/7	71%
9m	3	3	0	0	4	3/10	30%
LA/RA	6	4	0	0	0	6/10	60%
Kreis	6	2	0	0	0	6/8	75%
Gegenstoß	0	1	0	0	0	0/2	0%
Durchbruch	2	0	0	0	0	2/2	100%
	23	12	3	0	4	23/42	55%

LEGENDE

KM	Kreisläufer
TG	Tempogegenstoß
DB	Durchbruch
TF	Technische Fehler
ST	Steals
WB	Geblockte Würfe
AS	Vorlagen
GK	Gelbe Karte
2min	2min-Strafen
RK	Rote Karte
BK	Blaue Karte

Es ist im Einzelfall möglich, dass Unterschiede zwischen der Summe einzelner Spielerstatistiken und Teamstatistiken auftreten. Der Grund ist, dass aufgrund der Geschwindigkeit eines Handball-Spiels bei einzelnen Ereignissen unsere Scouts den Spieler nicht richtig zuordnen können.

BEENDET



HC FIVERS WAT Margareten **23 : 28**

Bregenz Handball



(11 : 14)

Spieler			Tore/Würfe							Sonstiges				Strafen				
Nr	Name	Pos.	Gesamt	7m	6m	9m	LA/RA	KM	TG	DB*	TF	ST	WB	AS	GK	2min	RK	BK
1	Aleksic, Goran	TW	-% (0/0)															
16	Hausle, Ralf Patrick	TW	-% (0/0)															
4	Jager, Christian	RM	-% (0/0)															
6	Fruhstuck, Lukas	RM	57% (4/7)		2/3	1/3			1/1	1/1	1					1		
7	Babarskas, Povilas	RL	50% (2/4)		1/2	1/2					1	1	3		1			
10	Coric, Marko	KM	75% (3/4)					3/4					1			1		
15	Klopjic, Marian	RR	67% (2/3)				2/3											
17	Lampert, Severin	LA	100% (1/1)						1/1									
19	Schnabl, Nico	RM	50% (1/2)			0/1		1/1			2				1	1		
22	Kritzinger, Robin	RA	-% (0/0)															
26	Mohr, Florian	KM	100% (1/1)					1/1										
28	Gangl, Clemens	KM	-% (0/0)													1	1	
29	Wassel, Alexander	LA	63% (5/8)		1/1		1/4		3/3									
71	Mitkov, Vlatko	RR	64% (7/11)	2/3	3/4	2/4				1/1	1							
77	Kikanovic, Luka	RL	33% (2/6)			2/6					4					1		
OA	Klement, Stefan																	
OB	Lutzelberger, Jorg														1			
OC	Rummer, Veronika																	
			60% (28/47)	2/3	7/10	6/16	3/7	5/6	5/5	2/2	9	1	4	0	3	5	1	0

Ein Durchbruch (DB) ist eine zusätzliche Information für Tore, die aus dem Rückraum erzielt wurden. Die Anzahl dieser Tore wird bei der Summe der Tore eines Spielers nicht berücksichtigt.

Torhüter		Quote gehaltener Bälle (Paraden/Tore+gehaltene Würfe)							
Nr	Name	Gesamt	7m	6m	9m	LA/RA	Kreis	Gegenstoß	Durchbruch
1	Aleksic, Goran	-% (0/0)	-% (0/0)	-% (0/0)	-% (0/0)	-% (0/0)	-% (0/0)	-% (0/0)	-% (0/0)
16	Hausle, Ralf Patrick	34% (12/35)	25% (1/4)	14% (1/7)	50% (3/6)	40% (4/10)	25% (2/8)	100% (1/1)	0% (0/2)
		34% (12/35)	25% (1/4)	14% (1/7)	50% (3/6)	40% (4/10)	25% (2/8)	100% (1/1)	0% (0/2)

Würfe Team	Tore	Gehalten	Vorbei	Pfosten / Latte	Geblockt	Gesamt	Wurfquote
7m	2	0	0	1	0	2/3	67%
6m	7	2	1	0	0	7/10	70%
9m	6	6	2	0	2	6/16	38%
LA/RA	3	1	0	1	0	3/7	43%
Kreis	5	1	0	0	0	5/6	83%
Gegenstoß	5	0	0	0	0	5/5	100%
Durchbruch	2	0	0	0	0	2/2	100%
		28	10	6	2	28/47	60%

LEGENDE

KM	Kreisläufer
TG	Tempgegenstoß
DB	Durchbruch
TF	Technische Fehler
ST	Steals
WB	Geblockte Würfe
AS	Vorlagen
GK	Gelbe Karte
2min	2min-Strafen
RK	Rote Karte
BK	Blaue Karte

Es ist im Einzelfall möglich, dass Unterschiede zwischen der Summe einzelner Spielerstatistiken und Teamstatistiken auftreten. Der Grund ist, dass aufgrund der Geschwindigkeit eines Handball-Spiels bei einzelnen Ereignissen unsere Scouts den Spieler nicht richtig zuordnen können.