

BEENDET



HC Linz Ag

28 : 33

(16 : 17)

Sparkasse Schwaz
 HANDBALL TIROL



Bester Werfer: Cemas **5**

2min: **4**

Bester Werfer: Spendier **9**

2min: **6**

WURFQUOTE: **65%**

7M-QUOTE

Würfe gesamt: 43




Tore: 28




Würfe gehalten: 8




Würfe vorbei: 3



Würfe Pfosten/Latte: 2



Würfe geblockt: 2



2 7m-Tore | **5** 7m-Würfe

7m verworfen:

- 38:07 | 17 ASCHERBAUER (2) (SAVE)
- 40:27 | 17 ASCHERBAUER (2) (POST)
- 48:52 | 5 KISLINGER (OFF)

7M-QUOTE



3 7m-Tore | **3** 7m-Würfe

7m verworfen:

WURFQUOTE: **73%**

Würfe gesamt: 45




Tore: 33




Würfe gehalten: 8



Würfe vorbei: 3



Würfe Pfosten/Latte: 1



Würfe geblockt: 1



ERFOLGREICHE ANGRIFFE



28 Tore erzielt | **55** Angriffe*

GEHALTENE BÄLLE



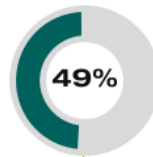
8 Paraden | **41** Würfe auf das Tor

ABGEWEHRTE ANGRIFFE



33 Gegentore | **55** Angriffe*

ABGEWEHRTE ANGRIFFE



28 Gegentore | **55** Angriffe*

GEHALTENE BÄLLE



8 Paraden | **36** Würfe auf das Tor

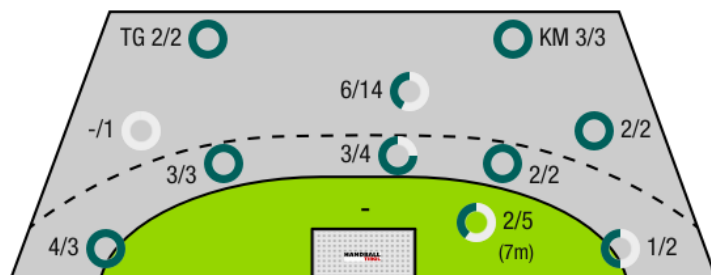
ERFOLGREICHE ANGRIFFE



33 Tore erzielt | **55** Angriffe*

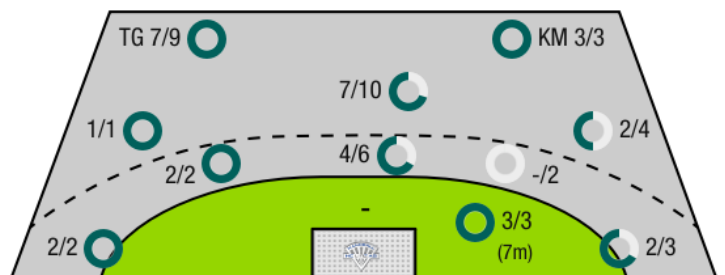
*Die Anzahl der Angriffe wird mit jedem Ballbesitzwechsel um einen Angriff erhöht.

HC LINZ AG - ANGRIFF



TG - Tempogegenstoß KM - Kreisläufer

SPARKASSE SCHWAZ HANDBALL TIROL - ANGRIFF





HC Linz Ag

BEENDET

28 : 33

(16 : 17)

Sparkasse Schwaz
HANDBALL TIROL



Spieler			Tore/Würfe							Sonstiges				Strafen				
Nr	Name	Pos.	Gesamt	7m	6m	9m	LA/RA	KM	TG	DB*	TF	ST	WB	AS	GK	2min	RK	BK
1	Mijailovic, Nenad	TW	-% (0/0)															
95	Bokesch, Markus	TW	-% (0/0)															
4	Reisinger, Florian	RR	50% (1/2)		1/1	0/1										1		
5	Kislinger, Christian	LA	50% (2/4)	0/1			2/3											
5	Falthansl-Scheinecker, Florian	LA	-% (0/0)															
9	Juric, Antonio	KM	-% (0/0)													1		
10	Cemas, Mateuz	RM	63% (5/8)		4/5	1/3				2/2		1						
13	Hutecek, Sebastian	RL	33% (1/3)			1/3												
15	Vuckovic, Gojko	KM	100% (4/4)		1/1			3/3					1			1		
17	Ascherbauer, Dominik	LA	60% (3/5)	1/3					2/2			2				1		
24	Bachmann, Moritz	RM	100% (2/2)		1/1	1/1					1							
29	Kropf, Jakob	RM	-% (0/0)															
29	Kropf, Elias	RA	-% (0/0)															
44	Sivic, Adnan	RR	60% (3/5)			3/5				1/1	1							
84	Adzamija, Din	LA	-% (0/0)															
94	Bajgoric, Alen	RA	40% (2/5)	1/1		0/2	1/2				1							
0A	Krnjajac, Slavko																	
0C	Kainz, Franz																	
0D	Berger, Franz																	
			65% (28/43)	2/5	8/9	8/17	5/5	3/3	2/2	3/3	3	3	1	0	0	4	0	0

Ein Durchbruch (DB) ist eine zusätzliche Information für Tore, die aus dem Rückraum erzielt wurden. Die Anzahl dieser Tore wird bei der Summe der Tore eines Spielers nicht berücksichtigt.

Torhüter		Quote gehaltener Bälle (Paraden/Tore+gehaltene Würfe)							
Nr	Name	Gesamt	7m	6m	9m	LA/RA	Kreis	Gegenstoß	Durchbruch
1	Mijailovic, Nenad	23% (3/13)	0% (0/3)	33% (1/3)	0% (0/4)	50% (1/2)	0% (0/1)	100% (1/1)	-% (0/0)
95	Bokesch, Markus	18% (5/28)	-% (0/0)	29% (2/7)	20% (2/10)	0% (0/3)	0% (0/2)	13% (1/8)	0% (0/1)
		20% (8/41)	0% (0/3)	30% (3/10)	14% (2/14)	20% (1/5)	0% (0/3)	22% (2/9)	0% (0/1)

Würfe Team	Tore	Gehalten	Vorbei	Pfosten / Latte	Geblockt	Gesamt	Wurfquote
7m	2	1	1	1	0	2/5	40%
6m	8	0	1	0	0	8/9	89%
9m	8	6	1	0	2	8/17	47%
LA/RA	5	1	0	1	0	5/5	100%
Kreis	3	0	0	0	0	3/3	100%
Gegenstoß	2	0	0	0	0	2/2	100%
Durchbruch	3	0	0	0	0	3/3	100%
	28	8	3	2	2	28/43	65%

LEGENDE

KM	Kreisläufer
TG	Tempogegenstoß
DB	Durchbruch
TF	Technische Fehler
ST	Steals
WB	Geblockte Würfe
AS	Vorlagen
GK	Gelbe Karte
2min	2min-Strafen
RK	Rote Karte
BK	Blaue Karte

Es ist im Einzelfall möglich, dass Unterschiede zwischen der Summe einzelner Spielerstatistiken und Teamstatistiken auftreten. Der Grund ist, dass aufgrund der Geschwindigkeit eines Handball-Spiels bei einzelnen Ereignissen unsere Scouts den Spieler nicht richtig zuordnen können.



HC Linz Ag

BEENDET

28 : 33

(16 : 17)

Sparkasse Schwaz
HANDBALL TIROL



Spieler			Tore/Würfe								Sonstiges				Strafen			
Nr	Name	Pos.	Gesamt	7m	6m	9m	LA/RA	KM	TG	DB*	TF	ST	WB	AS	GK	2min	RK	BK
66	Walski, Philip	TW	-% (0/0)															
76	Perovsek, Jost	TW	-% (0/0)															
2	Wanitschek, Alexander	LA	80% (8/10)	1/1	2/2		2/2		3/5			1						
8	Spendier, Sebastian Philipp	RM	82% (9/11)	2/2		4/6			3/3	1/1	1	3			1			
9	Schwarz, Florian	RL	-% (0/0)															
10	Rafnsson, Isak	RL	-% (0/0)															
13	Pyshkin, Alexander	KM	-% (0/0)													2		
20	Wilfing, Clemens	RA	-% (0/0)															
21	Hochleitner, Armin	RR	71% (5/7)		1/2	2/2	2/3											
25	Semikov, Alexander	RR	-% (0/0)												1			
26	Miskovez, Michael	RL	20% (1/5)		1/4	0/1					2	1						
28	Feichtinger, Sebastian	RM	60% (3/5)		1/1	2/4										1		
44	Locher, Dario	KM	100% (4/4)			1/1		3/3			1		2		1			
57	Huber, Balthasar	KM	100% (1/1)						1/1			1				3		
99	Demmerer, Johannes	RR	-% (0/0)															
OA	Lebanovskis, Valdis																	
OC	Barbl, Michael																	
			73% (33/45)	3/3	6/10	10/15	4/5	3/3	7/9	1/1	4	6	2	0	3	6	0	0

Ein Durchbruch (DB) ist eine zusätzliche Information für Tore, die aus dem Rückraum erzielt wurden. Die Anzahl dieser Tore wird bei der Summe der Tore eines Spielers nicht berücksichtigt.

Torhüter		Quote gehaltener Bälle (Paraden/Tore+gehaltene Würfe)							
Nr	Name	Gesamt	7m	6m	9m	LA/RA	Kreis	Gegenstoß	Durchbruch
66	Walski, Philip	0% (0/4)	0% (0/1)	-% (0/0)	0% (0/2)	-% (0/0)	0% (0/1)	0% (0/1)	-% (0/0)
76	Perovsek, Jost	25% (8/32)	50% (1/2)	0% (0/9)	46% (6/13)	14% (1/7)	0% (0/2)	0% (0/1)	0% (0/3)
		22% (8/36)	33% (1/3)	0% (0/9)	40% (6/15)	14% (1/7)	0% (0/3)	0% (0/2)	0% (0/3)

Würfe Team	Tore	Gehalten	Vorbei	Pfosten / Latte	Geblockt	Gesamt	Wurfquote
7m	3	0	0	0	0	3/3	100%
6m	6	3	0	1	0	6/10	60%
9m	10	2	2	0	1	10/15	67%
LA/RA	4	1	0	0	0	4/5	80%
Kreis	3	0	0	0	0	3/3	100%
Gegenstoß	7	2	0	0	0	7/9	78%
Durchbruch	1	0	0	0	0	1/1	100%
	33	8	3	1	1	33/45	73%

LEGENDE

KM	Kreisläufer
TG	Tempgegenstoß
DB	Durchbruch
TF	Technische Fehler
ST	Steals
WB	Geblockte Würfe
AS	Vorlagen
GK	Gelbe Karte
2min	2min-Strafen
RK	Rote Karte
BK	Blaue Karte

Es ist im Einzelfall möglich, dass Unterschiede zwischen der Summe einzelner Spielerstatistiken und Teamstatistiken auftreten. Der Grund ist, dass aufgrund der Geschwindigkeit eines Handball-Spiels bei einzelnen Ereignissen unsere Scouts den Spieler nicht richtig zuordnen können.