

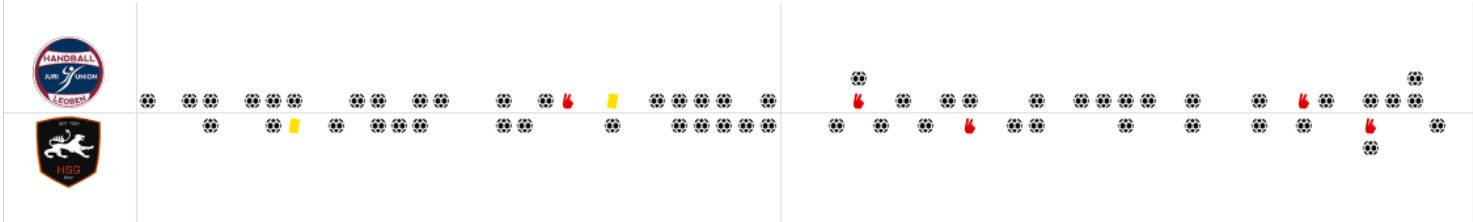
BEENDET

Union JURI Leoben

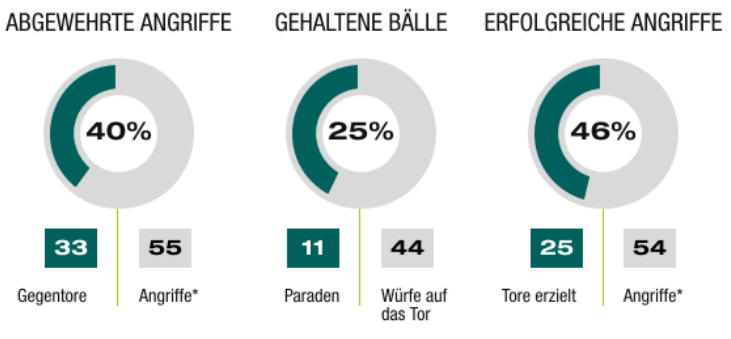
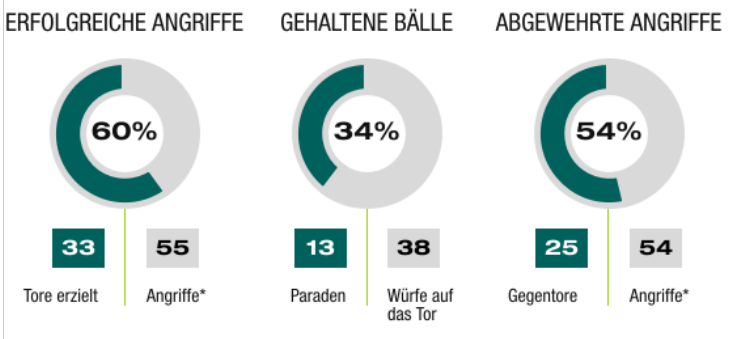
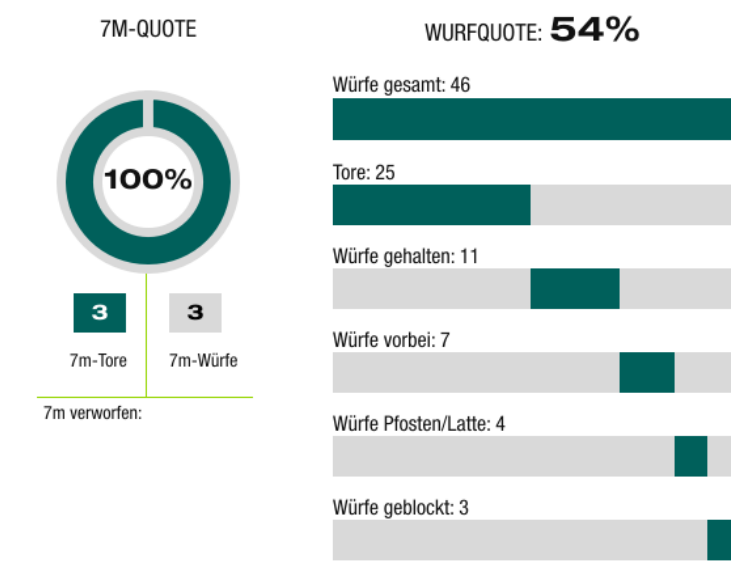
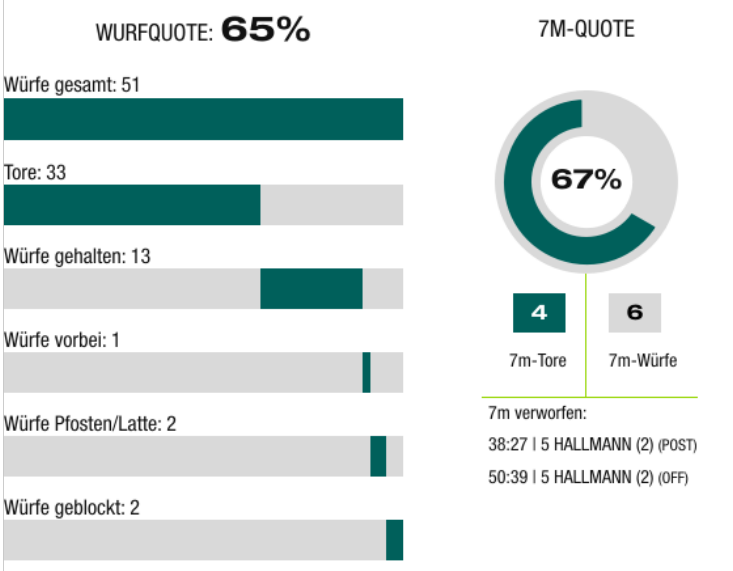
33 : 25

(17 : 14)

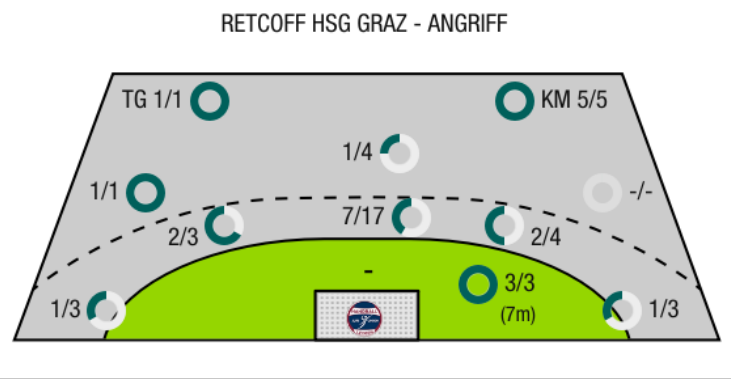
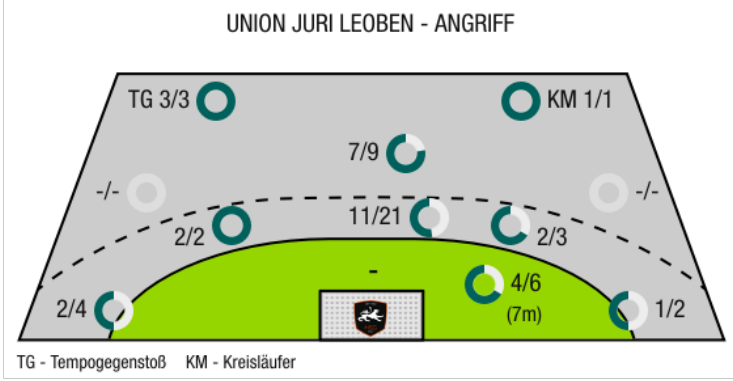
RETCOFF HSG Graz



Bester Werfer: Djukic **7** | 2min: **3** | Bester Werfer: Dicker, Belos, Borovnik, Moritz **5** | 2min: **2**



*Die Anzahl der Angriffe wird mit jedem Ballbesitzwechsel um einen Angriff erhöht.





Union JURI Leoben

BEENDET

33 : 25

(17 : 14)

RETCOFF HSG Graz



Spieler			Tore/Würfe								Sonstiges				Strafen			
Nr	Name	Pos.	Gesamt	7m	6m	9m	LA/RA	KM	TG	DB*	TF	ST	WB	AS	GK	2min	RK	BK
24	Friedel, Felix	TW	-% (0/0)															
61	Adamik, Artur	TW	100% (1/1)			1/1								1				
77	Reiter, Daniel	TW	-% (0/0)															
5	Hallmann, Christian	KM	57% (4/7)	2/4	1/2			1/1						1				
9	Stolz, Patrick	LA	-% (0/0)															
13	Tanaskovic, Marko	RR	57% (4/7)		2/4	2/3					1							
14	Moser, Lukas	RL	-% (0/0)															
15	Maier, Maximilian	RM	50% (1/2)		1/2						1			1				
17	Kuhn, Thomas	LA	50% (2/4)				2/4											
20	Jandl, Stephan	RR	100% (3/3)	2/2	1/1						1					1		
21	Mittendorfer, Moritz	KM	100% (1/1)		1/1								2			1		
22	Stolz, Dennis	LA	-% (0/0)															
23	Fuchshofer, Nico	RM	-% (0/0)															
28	Salbrechter, Stefan Bernhard	KM	63% (5/8)		3/5	2/3								2	1			
29	Wulz, Thomas Paul	RA	83% (5/6)		1/1		1/2		3/3									
31	Djukic, Damir	RM	64% (7/11)		5/9	2/2					2		1	1		1		
0A	Hodl, Stephen																	
0B	Leithol, Alfred																	
0C	Fuchs, Erich																	
			65% (33/51)	4/6	15/26	7/9	3/6	1/1	3/3	0/0	5	0	3	6	1	3	0	0

Ein Durchbruch (DB) ist eine zusätzliche Information für Tore, die aus dem Rückraum erzielt wurden. Die Anzahl dieser Tore wird bei der Summe der Tore eines Spielers nicht berücksichtigt.

Torhüter		Quote gehaltener Bälle (Paraden/Tore+gehaltene Würfe)							
Nr	Name	Gesamt	7m	6m	9m	LA/RA	Kreis	Gegenstoß	Durchbruch
24	Friedel, Felix	-% (0/0)	-% (0/0)	-% (0/0)	-% (0/0)	-% (0/0)	-% (0/0)	-% (0/0)	-% (0/0)
61	Adamik, Artur	31% (11/35)	0% (0/2)	29% (6/21)	20% (1/5)	67% (4/6)	0% (0/5)	0% (0/1)	-% (0/0)
77	Reiter, Daniel	-% (0/0)	-% (0/0)	-% (0/0)	-% (0/0)	-% (0/0)	-% (0/0)	-% (0/0)	-% (0/0)
		31% (11/35)	0% (0/2)	29% (6/21)	20% (1/5)	67% (4/6)	0% (0/5)	0% (0/1)	-% (0/0)

Würfe Team	Tore	Gehalten	Vorbei	Pfosten / Latte	Geblockt	Gesamt	Wurfquote	
7m	4	0	1	1	0	4/6	67%	
6m	15	10	0	0	1	15/26	58%	
9m	7	1	0	0	1	7/9	78%	
LA/RA	3	2	0	1	0	3/6	50%	
Kreis	1	0	0	0	0	1/1	100%	
Gegenstoß	3	0	0	0	0	3/3	100%	
Durchbruch	0	0	0	0	0	0/0	NaN%	
		33	13	1	2	2	33/51	65%

LEGENDE

KM	Kreisläufer
TG	Tempgegenstoß
DB	Durchbruch
TF	Technische Fehler
ST	Steals
WB	Geblockte Würfe
AS	Vorlagen
GK	Gelbe Karte
2min	2min-Strafen
RK	Rote Karte
BK	Blaue Karte

Es ist im Einzelfall möglich, dass Unterschiede zwischen der Summe einzelner Spielerstatistiken und Teamstatistiken auftreten. Der Grund ist, dass aufgrund der Geschwindigkeit eines Handball-Spiels bei einzelnen Ereignissen unsere Scouts den Spieler nicht richtig zuordnen können.



Union JURI Leoben

BEENDET

33 : 25

(17 : 14)

RETCOFF HSG Graz



Spieler			Tore/Würfe							Sonstiges				Strafen				
Nr	Name	Pos.	Gesamt	7m	6m	9m	LA/RA	KM	TG	DB*	TF	ST	WB	AS	GK	2min	RK	BK
12	Eichberger, Thomas	TW	-% (0/0)								1							
16	Gollenz, Thomas	TW	-% (0/0)															
13	Skol, Rok	RM	-% (0/0)								2			1				
18	Spendier, Florian Helmut Johannes	RR	-% (0/0)															
19	Ivanjko, Filip	RA	33% (1/3)		0/1		1/2											
20	Scherr, Thomas	RA	0% (0/1)				0/1											
23	Belos, Nemanja	RL	56% (5/9)	3/3	2/5	0/1												
24	Dicker, Daniel	RL	50% (5/10)		3/7	2/3					4		2	5				
25	Borovnik, Matjaz	RR	71% (5/7)		3/4	0/1		1/1			3			2	1	1		
39	Gesslbauer, Timo	LA	25% (1/4)		0/1		1/3									1		
43	Moritz, Philipp	KM	83% (5/6)		2/3			2/2	1/1									
51	Pusterhofer, Otmar	LA	50% (1/2)		1/1													
65	Aljetic, Nikola	KM	67% (2/3)		0/1			2/2										
66	Raschid, Ramon	KM	-% (0/0)															
OA	Pajicic, Goran																	
OB	Pajovic, Ales																	
OC	Kajba, Jochen																	
OD	Vurcer, Matthias																	
			54% (25/46)	3/3	11/24	2/5	2/6	5/5	1/1	0/0	10	0	2	8	1	2	0	0

Ein Durchbruch (DB) ist eine zusätzliche Information für Tore, die aus dem Rückraum erzielt wurden. Die Anzahl dieser Tore wird bei der Summe der Tore eines Spielers nicht berücksichtigt.

Torhüter		Quote gehaltener Bälle (Paraden/Tore+gehaltene Würfe)							
Nr	Name	Gesamt	7m	6m	9m	LA/RA	Kreis	Gegenstoß	Durchbruch
12	Eichberger, Thomas	28% (13/46)	0% (0/4)	40% (10/25)	13% (1/8)	33% (2/6)	0% (0/1)	0% (0/3)	-% (0/0)
16	Gollenz, Thomas	-% (0/0)	-% (0/0)	-% (0/0)	-% (0/0)	-% (0/0)	-% (0/0)	-% (0/0)	-% (0/0)
		28% (13/46)	0% (0/4)	40% (10/25)	13% (1/8)	33% (2/6)	0% (0/1)	0% (0/3)	-% (0/0)

Würfe Team	Tore	Gehalten	Vorbei	Pfosten / Latte	Geblockt	Gesamt	Wurfquote
7m	3	0	0	0	0	3/3	100%
6m	11	6	1	3	3	11/24	46%
9m	2	1	1	1	0	2/5	40%
LA/RA	2	4	0	0	0	2/6	33%
Kreis	5	0	0	0	0	5/5	100%
Gegenstoß	1	0	0	0	0	1/1	100%
Durchbruch	0	0	0	0	0	0/0	NaN%
	25	11	7	4	3	25/46	54%

LEGENDE

KM	Kreisläufer
TG	Tempogegenstoß
DB	Durchbruch
TF	Technische Fehler
ST	Steals
WB	Geblockte Würfe
AS	Vorlagen
GK	Gelbe Karte
2min	2min-Strafen
RK	Rote Karte
BK	Blaue Karte

Es ist im Einzelfall möglich, dass Unterschiede zwischen der Summe einzelner Spielerstatistiken und Teamstatistiken auftreten. Der Grund ist, dass aufgrund der Geschwindigkeit eines Handball-Spiels bei einzelnen Ereignissen unsere Scouts den Spieler nicht richtig zuordnen können.