

BEENDET

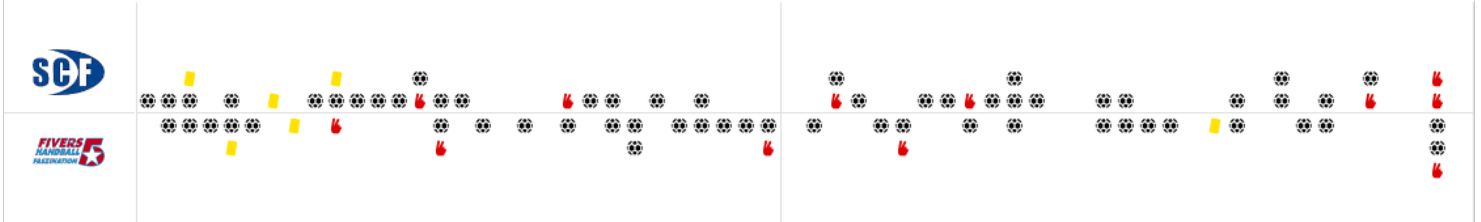


SC kelag Ferlach

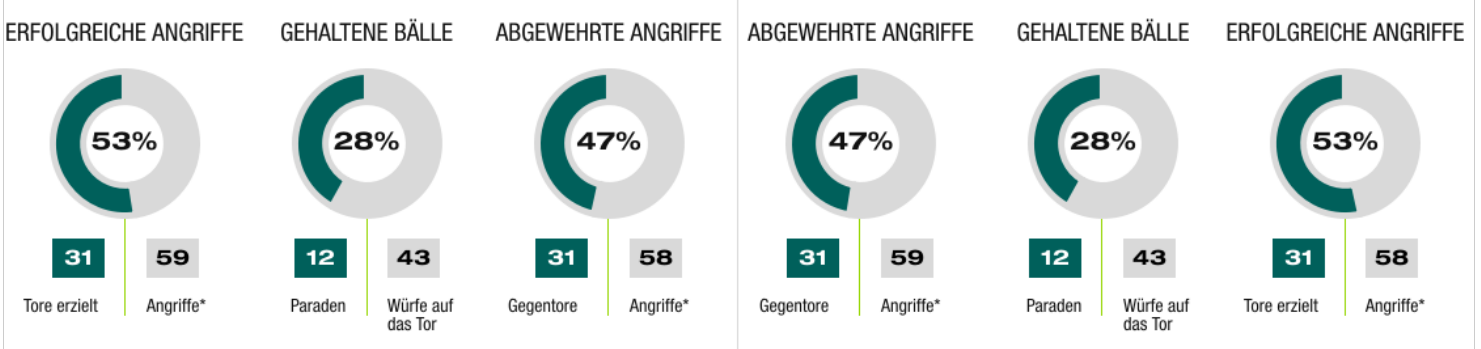
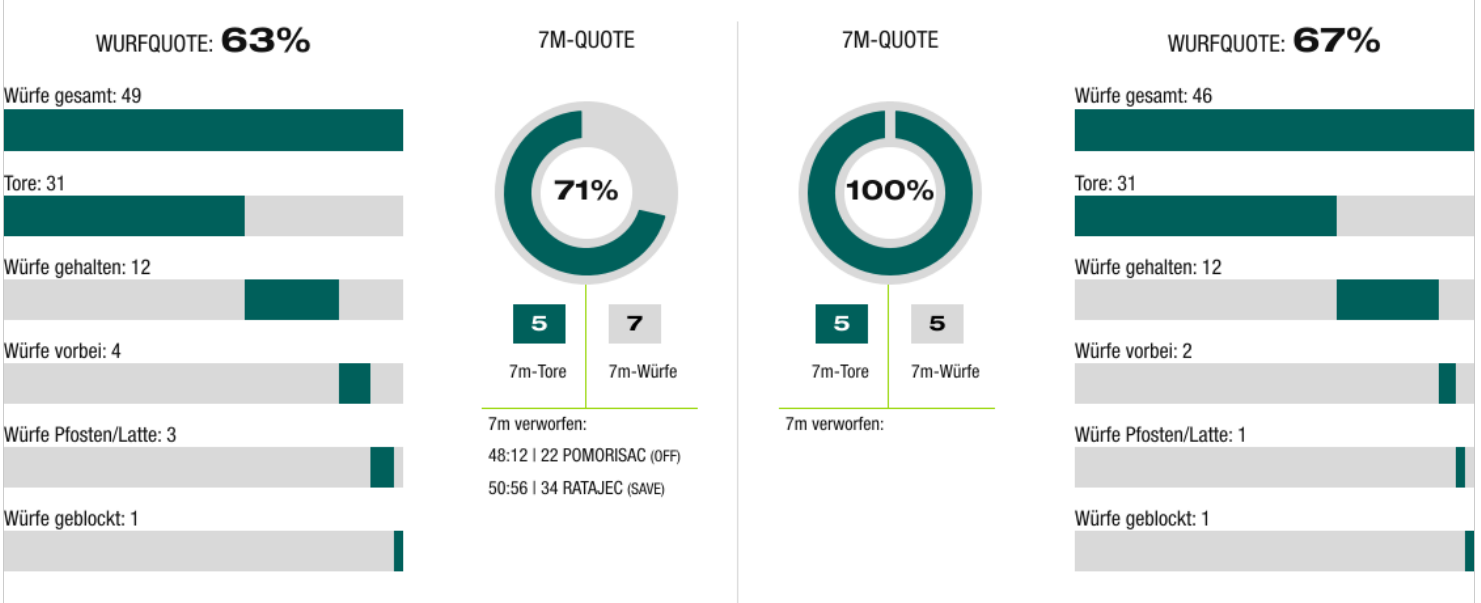
31 : 31 HC FIVERS WAT Margareten



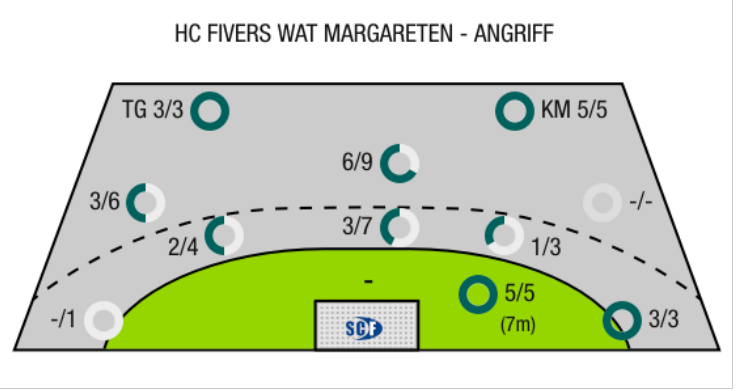
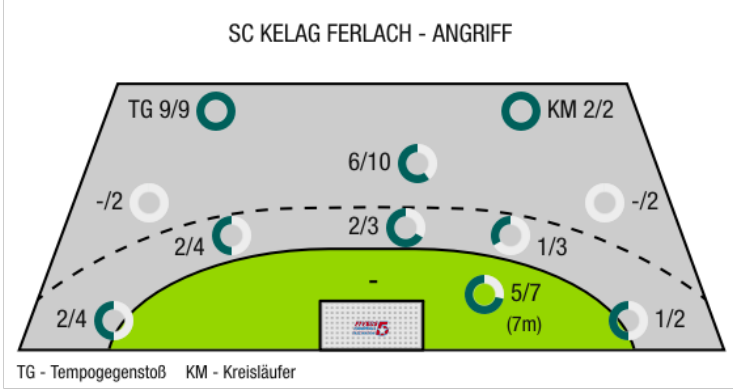
(16 : 17)



Bester Werfer: Pomorisac 7	2min: 7	Bester Werfer: Schweiger 8	2min: 5
-----------------------------------	----------------	-----------------------------------	----------------



*Die Anzahl der Angriffe wird mit jedem Ballbesitzwechsel um einen Angriff erhöht.



TG - Tempogegenstoß KM - Kreisläufer

BEENDET



SC kelag Ferlach

31 : 31 HC FIVERS WAT Margareten



(16 : 17)

Spieler			Tore/Würfe							Sonstiges				Strafen				
Nr	Name	Pos.	Gesamt	7m	6m	9m	LA/RA	KM	TG	DB*	TF	ST	WB	AS	GK	2min	RK	BK
1	Oslovnik, Domen	TW	100% (1/1)											1				
24	Mischitz, Thomas	TW	-% (0/0)															
33	Striessnig, Florian	TW	-% (0/0)															
5	Simic, Mario	KM	-% (0/0)															
6	Krobath, Leander	RL	50% (1/2)		1/2					1/1					1			
8	Markovic, Nikolaj	RM	-% (0/0)															
11	Starshov, Danlil	RL	-% (0/0)															
14	Rath, Matias	RR	80% (4/5)				1/2		3/3		1							
17	Mujanovic, Izudin	LA	75% (6/8)		1/1		2/4		3/3	1/1				4	1	1		
18	Spitzinger, Patrick	RR	100% (1/1)			1/1				1/1						1		
22	Pomorisac, Dean David	RL	54% (7/13)	2/3	1/1	3/8			1/1	1/1	2		1	3		1		
23	Golcar, Rok	RR	20% (1/5)		0/2	0/2			1/1		1			2	1	1		
25	Ploner, Florian	LA	-% (0/0)															
27	Klec, Blaz	KM	100% (4/4)		1/1			2/2	1/1		2	1		1		1		
34	Ratajec, Anze	RM	60% (6/10)	3/4	1/3	2/3				1/1	2			2	1	1		
OA	Wischounig, Wolfgang																	
OB	Vajdl, Ivan																	
OC	Miklin, Gerald																	
OD	Rath																	
			63% (31/49)	5/7	5/10	6/14	3/6	2/2	9/9	5/5	9	1	1	13	3	7	0	0

Ein Durchbruch (DB) ist eine zusätzliche Information für Tore, die aus dem Rückraum erzielt wurden. Die Anzahl dieser Tore wird bei der Summe der Tore eines Spielers nicht berücksichtigt.

Torhüter		Quote gehaltener Bälle (Paraden/Tore+gehaltene Würfe)							
Nr	Name	Gesamt	7m	6m	9m	LA/RA	Kreis	Gegenstoß	Durchbruch
1	Oslovnik, Domen	29% (12/42)	0% (0/4)	46% (6/13)	33% (5/15)	25% (1/4)	0% (0/5)	0% (0/3)	0% (0/5)
24	Mischitz, Thomas	-% (0/0)	-% (0/0)	-% (0/0)	-% (0/0)	-% (0/0)	-% (0/0)	-% (0/0)	-% (0/0)
33	Striessnig, Florian	0% (0/1)	0% (0/1)	-% (0/0)	-% (0/0)	-% (0/0)	-% (0/0)	-% (0/0)	-% (0/0)
		28% (12/43)	0% (0/5)	46% (6/13)	33% (5/15)	25% (1/4)	0% (0/5)	0% (0/3)	0% (0/5)

Würfe Team	Tore	Gehalten	Vorbei	Pfosten / Latte	Geblockt	Gesamt	Wurfquote
7m	5	1	1	0	0	5/7	71%
6m	5	2	0	2	1	5/10	50%
9m	6	6	1	1	0	6/14	43%
LA/RA	3	3	0	0	0	3/6	50%
Kreis	2	0	0	0	0	2/2	100%
Gegenstoß	9	0	0	0	0	9/9	100%
Durchbruch	5	0	0	0	0	5/5	100%
		31	12	4	3	31/49	63%

LEGENDE

KM	Kreisläufer
TG	Tempgegenstoß
DB	Durchbruch
TF	Technische Fehler
ST	Steals
WB	Geblockte Würfe
AS	Vorlagen
GK	Gelbe Karte
2min	2min-Strafen
RK	Rote Karte
BK	Blaue Karte

Es ist im Einzelfall möglich, dass Unterschiede zwischen der Summe einzelner Spielerstatistiken und Teamstatistiken auftreten. Der Grund ist, dass aufgrund der Geschwindigkeit eines Handball-Spiels bei einzelnen Ereignissen unsere Scouts den Spieler nicht richtig zuordnen können.

BEENDET



SC kelag Ferlach

31 : 31

(16 : 17)

HC FIVERS WAT
Margareten



Spieler			Tore/Würfe							Sonstiges				Strafen				
Nr	Name	Pos.	Gesamt	7m	6m	9m	LA/RA	KM	TG	DB*	TF	ST	WB	AS	GK	2min	RK	BK
51	Filzwieser, Wolfgang	TW	-% (0/0)											1				
56	Haag, Florian	TW	-% (0/0)															
5	Wagner, Tobias	KM	60% (3/5)		0/2			3/3			1				1			
25	Stevanovic, Nikola	RL	100% (1/1)		1/1					1/1	1					1		
35	Brenneis, Leander	KM	-% (0/0)															
45	Hutecek, Lukas	RM	0% (0/4)		0/3	0/1					2			1				
50	Schweiger, Vincent	KM	100% (8/8)	4/4	1/1			2/2	1/1									
53	Stummer, Henry	LA	33% (1/3)		1/2		0/1			1/1	3							
54	Glatzl, Fabian	RR	-% (0/0)								1			1				
54	Gangel, Philipp	LA	-% (0/0)															
55	Martinovic, Marin	RM	43% (3/7)	1/1	1/2	1/4				1/1	2			4		2		
57	Jonas, Herbert	LA	-% (0/0)															
65	Pehlivan, Doruk	RL	88% (7/8)		2/2	5/6				2/2	2			2		1		
75	Riede, Max	RA	100% (1/1)				1/1				1							
85	Brandfellner, David	RA	100% (4/4)				2/2		2/2		1					1		
95	Seidl, Thomas	RR	60% (3/5)		0/1	3/4							1	1	1			
0A	Gangel, Michael																	
0B	Eckl, D.I. Peter														1			
0C	Neckam, Monika																	
			67% (31/46)	5/5	6/14	9/15	3/4	5/5	3/3	5/5	15	0	1	10	3	5	0	0

Ein Durchbruch (DB) ist eine zusätzliche Information für Tore, die aus dem Rückraum erzielt wurden. Die Anzahl dieser Tore wird bei der Summe der Tore eines Spielers nicht berücksichtigt.

Torhüter		Quote gehaltener Bälle (Paraden/Tore+gehaltene Würfe)							
Nr	Name	Gesamt	7m	6m	9m	LA/RA	Kreis	Gegenstoß	Durchbruch
51	Filzwieser, Wolfgang	29% (12/41)	17% (1/6)	22% (2/9)	46% (6/13)	50% (3/6)	0% (0/2)	0% (0/9)	0% (0/5)
56	Haag, Florian	-% (0/0)	-% (0/0)	-% (0/0)	-% (0/0)	-% (0/0)	-% (0/0)	-% (0/0)	-% (0/0)
		29% (12/41)	17% (1/6)	22% (2/9)	46% (6/13)	50% (3/6)	0% (0/2)	0% (0/9)	0% (0/5)

Würfe Team	Tore	Gehalten	Vorbei	Pfosten / Latte	Geblockt	Gesamt	Wurfquote
7m	5	0	0	0	0	5/5	100%
6m	6	6	0	1	1	6/14	43%
9m	9	5	1	0	0	9/15	60%
LA/RA	3	1	0	0	0	3/4	75%
Kreis	5	0	0	0	0	5/5	100%
Gegenstoß	3	0	0	0	0	3/3	100%
Durchbruch	5	0	0	0	0	5/5	100%
		31	12	2	1	31/46	67%

LEGENDE

- KM Kreisläufer
- TG Tempogegenstoß
- DB Durchbruch
- TF Technische Fehler
- ST Steals
- WB Geblockte Würfe
- AS Vorlagen
- GK Gelbe Karte
- 2min 2min-Strafen
- RK Rote Karte
- BK Blaue Karte

Es ist im Einzelfall möglich, dass Unterschiede zwischen der Summe einzelner Spielerstatistiken und Teamstatistiken auftreten. Der Grund ist, dass aufgrund der Geschwindigkeit eines Handball-Spiels bei einzelnen Ereignissen unsere Scouts den Spieler nicht richtig zuordnen können.