

BEENDET



HC FIVERS WAT Margareten **28 : 29**

RETCOFF HSG Graz



(15 : 14)



Bester Werfer: Pehlivan, Schweiger **6**

2min: **2**

Bester Werfer: Borovnik **8**

2min: **6**


WURFQUOTE: **62%**

7M-QUOTE


Würfe gesamt: 45




Tore: 28



Würfe gehalten: 11



Würfe vorbei: 4



Würfe Pfosten/Latte: 2



Würfe geblockt: 2



5

5

7m-Tore

7m-Würfe

7m verworfen:

7M-QUOTE



3

3

7m-Tore

7m-Würfe


7m verworfen:

WURFQUOTE: **63%**


Würfe gesamt: 46




Tore: 29



Würfe gehalten: 8




Würfe vorbei: 7



Würfe Pfosten/Latte: 3



Würfe geblockt: 2



ERFOLGREICHE ANGRIFFE

GEHALTENE BÄLLE

ABGEWEHRTE ANGRIFFE

ABGEWEHRTE ANGRIFFE

GEHALTENE BÄLLE

ERFOLGREICHE ANGRIFFE



28

58

Tore erzielt

Angriffe*



11

40

Paraden

Würfe auf das Tor



29

58

Gegentore

Angriffe*



28

58

Gegentore

Angriffe*



8

36

Paraden

Würfe auf das Tor



29

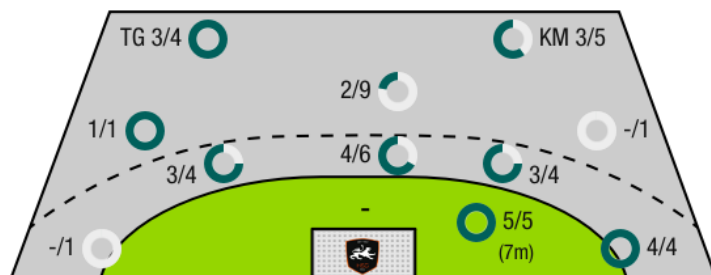
58

Tore erzielt

Angriffe*

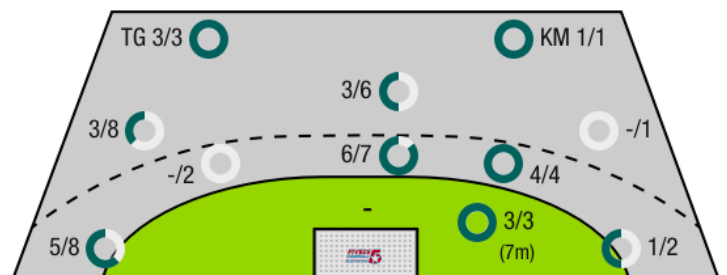
*Die Anzahl der Angriffe wird mit jedem Ballbesitzwechsel um einen Angriff erhöht.

HC FIVERS WAT MARGARETEN - ANGRIFF



TG - Tempogegenstoß KM - Kreisläufer

RETCOFF HSG GRAZ - ANGRIFF



BEENDET



HC FIVERS WAT
Margareten

28 : 29
(15 : 14)

RETCOFF HSG Graz



Spieler			Tore/Würfe								Sonstiges				Strafen			
Nr	Name	Pos.	Gesamt	7m	6m	9m	LA/RA	KM	TG	DB*	TF	ST	WB	AS	GK	2min	RK	BK
51	Filzwieser, Wolfgang	TW	-% (0/0)															
51	David, Jan	TW	-% (0/0)															
15	Nikolic, Mathias	RM	100% (2/2)		1/1				1/1	1/1		1						
25	Stevanovic, Nikola	RL	75% (3/4)		3/3	0/1				2/2	4		1			1		
35	Brenneis, Leander	KM	50% (1/2)					1/2										
45	Hutecek, Lukas	RM	25% (1/4)			1/4							1					
50	Schweiger, Vincent	KM	75% (6/8)	3/3	1/2			2/3				1						
53	Stummer, Henry	LA	0% (0/3)		0/1		0/1				1					1		
55	Martinovic, Marin	RM	75% (3/4)	2/2		0/1			1/1		1							
57	Jonas, Herbert	LA	100% (1/1)						1/1		1							
57	Gangel, Philipp	LA	-% (0/0)															
58	Saric, Christian	RR	-% (0/0)															
65	Pehlivan, Doruk	RL	60% (6/10)		4/5	2/5				0/1	1	2						
75	Riede, Max	RA	-% (0/0)								1							
85	Brandfellner, David	RA	80% (4/5)				4/4		0/1						1	1		
95	Seidl, Thomas	RR	100% (1/1)		1/1						3							
0	Gangel, Michael																	
0	Eckl, D.I. Peter																	
0	Neckam, Monika																	
			62% (28/45)	5/5	10/14	3/11	4/5	3/5	3/4	3/4	12	4	2	0	2	2	0	0

Ein Durchbruch (DB) ist eine zusätzliche Information für Tore, die aus dem Rückraum erzielt wurden. Die Anzahl dieser Tore wird bei der Summe der Tore eines Spielers nicht berücksichtigt.

Torhüter		Quote gehaltener Bälle (Paraden/Tore+gehaltene Würfe)							
Nr	Name	Gesamt	7m	6m	9m	LA/RA	Kreis	Gegenstoß	Durchbruch
51	Filzwieser, Wolfgang	22% (8/36)	0% (0/2)	17% (2/12)	29% (4/14)	18% (2/11)	0% (0/1)	0% (0/3)	0% (0/3)
51	David, Jan	0% (0/1)	0% (0/1)	-% (0/0)	-% (0/0)	-% (0/0)	-% (0/0)	-% (0/0)	-% (0/0)
		22% (8/37)	0% (0/3)	17% (2/12)	29% (4/14)	18% (2/11)	0% (0/1)	0% (0/3)	0% (0/3)

Würfe Team	Tore	Gehalten	Vorbei	Pfosten / Latte	Geblockt	Gesamt	Wurfquote
7m	5	0	0	0	0	5/5	100%
6m	10	3	0	1	0	10/14	71%
9m	3	5	1	0	2	3/11	27%
LA/RA	4	0	0	1	0	4/5	80%
Kreis	3	2	0	0	0	3/5	60%
Gegenstoß	3	1	0	0	0	3/4	75%
Durchbruch	3	1	0	0	0	3/4	75%
	28	11	4	2	2	28/45	62%

LEGENDE

- KM Kreisläufer
- TG Tempgegenstoß
- DB Durchbruch
- TF Technische Fehler
- ST Steals
- WB Geblockte Würfe
- AS Vorlagen
- GK Gelbe Karte
- 2min 2min-Strafen
- RK Rote Karte
- BK Blaue Karte

Es ist im Einzelfall möglich, dass Unterschiede zwischen der Summe einzelner Spielerstatistiken und Teamstatistiken auftreten. Der Grund ist, dass aufgrund der Geschwindigkeit eines Handball-Spiels bei einzelnen Ereignissen unsere Scouts den Spieler nicht richtig zuordnen können.

BEENDET


 HC FIVERS WAT Margareten **28 : 29**

RETCOFF HSG Graz



(15 : 14)

Spieler			Tore/Würfe								Sonstiges				Strafen			
Nr	Name	Pos.	Gesamt	7m	6m	9m	LA/RA	KM	TG	DB*	TF	ST	WB	AS	GK	2min	RK	BK
12	Eichberger, Thomas	TW	-% (0/0)								1							
16	Gollenz, Thomas	TW	-% (0/0)															
13	Skol, Rok	RM	50% (1/2)		0/1	1/1					2							
18	Spendier, Florian Helmut Johannes	RR	-% (0/0)															
19	Ivanjko, Filip	RA	-% (0/0)															
20	Scherr, Thomas	RA	50% (1/2)				1/2								1	1		
23	Belos, Nemanja	RL	47% (7/15)	3/3	1/2	2/8	0/1	1/1					1		1	1		
24	Dicker, Daniel	RL	67% (4/6)		1/1	2/4			1/1		4	2	1			2		
25	Borovnik, Matjaz	RR	80% (8/10)		7/8	1/2				3/3	1							
39	Gesslbauer, Timo	LA	-% (0/0)													1		
43	Moritz, Philipp	KM	100% (2/2)		1/1				1/1						1			
51	Pusterhofer, Otmar	LA	75% (6/8)				5/7		1/1									
66	Raschid, Ramon	KM	-% (0/0)													1		
0	Pajcic, Goran																	
0	Pajovic, Ales																	
0	Pottinger, Bernd																	
			63% (29/46)	3/3	10/13	6/15	6/10	1/1	3/3	3/3	9	2	2	0	3	6	0	0

Ein Durchbruch (DB) ist eine zusätzliche Information für Tore, die aus dem Rückraum erzielt wurden. Die Anzahl dieser Tore wird bei der Summe der Tore eines Spielers nicht berücksichtigt.

Torhüter		Quote gehaltener Bälle (Paraden/Tore+gehaltene Würfe)							
Nr	Name	Gesamt	7m	6m	9m	LA/RA	Kreis	Gegenstoß	Durchbruch
12	Eichberger, Thomas	31% (11/36)	0% (0/4)	21% (3/14)	56% (5/9)	0% (0/5)	50% (2/4)	33% (1/3)	25% (1/4)
16	Gollenz, Thomas	0% (0/1)	0% (0/1)	-% (0/0)	-% (0/0)	-% (0/0)	-% (0/0)	-% (0/0)	-% (0/0)
		30% (11/37)	0% (0/5)	21% (3/14)	56% (5/9)	0% (0/5)	50% (2/4)	33% (1/3)	25% (1/4)

Würfe Team	Tore	Gehalten	Vorbei	Pfosten / Latte	Geblockt	Gesamt	Wurfquote
7m	3	0	0	0	0	3/3	100%
6m	10	2	0	0	1	10/13	77%
9m	6	4	2	2	1	6/15	40%
LA/RA	6	2	0	1	0	6/10	60%
Kreis	1	0	0	0	0	1/1	100%
Gegenstoß	3	0	0	0	0	3/3	100%
Durchbruch	3	0	0	0	0	3/3	100%
		29	8	7	3	29/46	63%

LEGENDE

KM	Kreisläufer
TG	Tempgegenstoß
DB	Durchbruch
TF	Technische Fehler
ST	Steals
WB	Geblockte Würfe
AS	Vorlagen
GK	Gelbe Karte
2min	2min-Strafen
RK	Rote Karte
BK	Blaue Karte

Es ist im Einzelfall möglich, dass Unterschiede zwischen der Summe einzelner Spielerstatistiken und Teamstatistiken auftreten. Der Grund ist, dass aufgrund der Geschwindigkeit eines Handball-Spiels bei einzelnen Ereignissen unsere Scouts den Spieler nicht richtig zuordnen können.