

BEENDET



HC FIVERS WAT Margareten **31 : 34**

Union JURI Leoben



(13 : 19)



Bester Werfer: Jonas **7**

2min: **1**

Bester Werfer: Djukic **8**

2min: **3**

WURFQUOTE: **62%**

7M-QUOTE

Würfe gesamt: 50



Tore: 31



Würfe gehalten: 10



Würfe vorbei: 7



Würfe Pfosten/Latte: 3



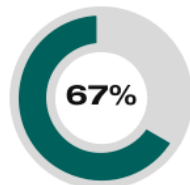
Würfe geblockt: 0



3 7m-Tore | **5** 7m-Würfe

7m verworfen:
 43:13 | 55 MARTINOVIC (OFF)
 55:32 | 45 HUTECEK (BAR)

7M-QUOTE



2 7m-Tore | **3** 7m-Würfe

7m verworfen:
 44:00 | 5 HALLMANN (SAVE)

WURFQUOTE: **71%**


Würfe gesamt: 48



Tore: 34



Würfe gehalten: 9



Würfe vorbei: 4



Würfe Pfosten/Latte: 2



Würfe geblockt: 1



ERFOLGREICHE ANGRIFFE



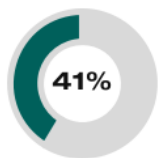
31 Tore erzielt | **59** Angriffe*

GEHALTENE BÄLLE



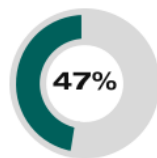
10 Paraden | **44** Würfe auf das Tor

ABGEWEHRTE ANGRIFFE



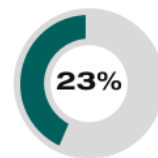
34 Gegentore | **58** Angriffe*

ABGEWEHRTE ANGRIFFE



31 Gegentore | **59** Angriffe*

GEHALTENE BÄLLE



9 Paraden | **40** Würfe auf das Tor

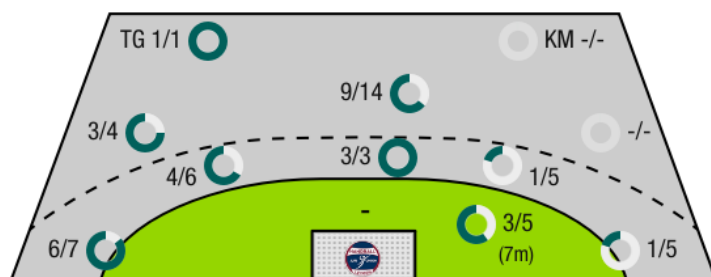
ERFOLGREICHE ANGRIFFE



34 Tore erzielt | **58** Angriffe*

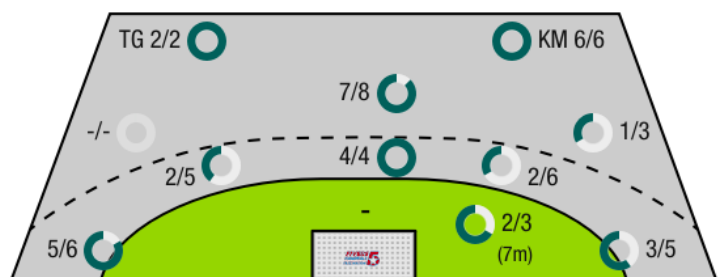
*Die Anzahl der Angriffe wird mit jedem Ballbesitzwechsel um einen Angriff erhöht.

HC FIVERS WAT MARGARETEN - ANGRIFF



TG - Tempogegenstoß KM - Kreisläufer

UNION JURI LEOBEN - ANGRIFF



BEENDET



HC FIVERS WAT
Margareten

31 : 34
(13 : 19)

Union JURI Leoben



Spieler			Tore/Würfe							Sonstiges				Strafen				
Nr	Name	Pos.	Gesamt	7m	6m	9m	LA/RA	KM	TG	DB*	TF	ST	WB	AS	GK	2min	RK	BK
51	Filzwieser, Wolfgang	TW	-% (0/0)															
56	Haag, Florian	TW	100% (1/1)			1/1												
15	Nikolic, Mathias	RM	60% (3/5)		3/4	0/1				1/1	4							
25	Stevanovic, Nikola	RL	80% (4/5)		0/1	3/3			1/1		1				1	1		
35	Brenneis, Leander	KM	-% (0/0)															
45	Hutecek, Lukas	RM	57% (4/7)	1/2	1/2	2/3				1/1								
50	Schweiger, Vincent	KM	100% (2/2)		2/2													
53	Stummer, Henry	LA	0% (0/1)				0/1											
55	Martinovic, Marin	RM	50% (2/4)	2/3		0/1												
57	Jonas, Herbert	LA	100% (7/7)		1/1		6/6											
58	Gangel, Lukas	RA	33% (1/3)		1/1		0/2								1			
58	Kopic, Marin	KM	-% (0/0)															
59	Kolar, Markus	RL	50% (1/2)			1/2					1		1					
65	Pehlivan, Doruk	RL	63% (5/8)		0/2	5/6												
75	Riede, Max	RA	20% (1/5)		0/1	0/1	1/3											
95	Seidl, Thomas	RR	-% (0/0)												1			
0A	Gangel, Michael																	
0B	Eckl, D.I. Peter																	
0C	Neckam, Monika																	
			62% (31/50)	3/5	8/14	12/18	7/12	0/0	1/1	2/2	6	0	1	0	3	1	0	0

Ein Durchbruch (DB) ist eine zusätzliche Information für Tore, die aus dem Rückraum erzielt wurden. Die Anzahl dieser Tore wird bei der Summe der Tore eines Spielers nicht berücksichtigt.

Torhüter		Quote gehaltener Bälle (Paraden/Tore+gehaltene Würfe)							
Nr	Name	Gesamt	7m	6m	9m	LA/RA	Kreis	Gegenstoß	Durchbruch
51	Filzwieser, Wolfgang	20% (8/40)	33% (1/3)	31% (4/13)	20% (2/10)	10% (1/10)	0% (0/6)	0% (0/2)	-% (0/0)
56	Haag, Florian	33% (1/3)	-% (0/0)	100% (1/1)	0% (0/1)	0% (0/1)	-% (0/0)	-% (0/0)	-% (0/0)
		21% (9/43)	33% (1/3)	36% (5/14)	18% (2/11)	9% (1/11)	0% (0/6)	0% (0/2)	-% (0/0)

Würfe Team	Tore	Gehalten	Vorbei	Pfosten / Latte	Geblockt	Gesamt	Wurfquote
7m	3	0	1	1	0	3/5	60%
6m	8	4	0	2	0	8/14	57%
9m	12	3	3	0	0	12/18	67%
LA/RA	7	3	0	0	0	7/12	58%
Kreis	0	0	0	0	0	0/0	NaN%
Gegenstoß	1	0	0	0	0	1/1	100%
Durchbruch	2	0	0	0	0	2/2	100%
		31	10	7	3	31/50	62%

LEGENDE

- KM Kreisläufer
- TG Tempgegenstoß
- DB Durchbruch
- TF Technische Fehler
- ST Steals
- WB Geblockte Würfe
- AS Vorlagen
- GK Gelbe Karte
- 2min 2min-Strafen
- RK Rote Karte
- BK Blaue Karte

Es ist im Einzelfall möglich, dass Unterschiede zwischen der Summe einzelner Spielerstatistiken und Teamstatistiken auftreten. Der Grund ist, dass aufgrund der Geschwindigkeit eines Handball-Spiels bei einzelnen Ereignissen unsere Scouts den Spieler nicht richtig zuordnen können.

BEENDET


 HC FIVERS WAT Margareten **31 : 34**

Union JURI Leoben



(13 : 19)

Spieler			Tore/Würfe								Sonstiges				Strafen			
Nr	Name	Pos.	Gesamt	7m	6m	9m	LA/RA	KM	TG	DB*	TF	ST	WB	AS	GK	2min	RK	BK
24	Friedel, Felix	TW	-% (0/0)															
61	Adamik, Artur	TW	-% (0/0)															
5	Hallmann, Christian	KM	80% (4/5)	1/2				3/3			2							
9	Stolz, Patrick	LA	-% (0/0)															
13	Tanaskovic, Marko	RR	45% (5/11)		1/5	4/6												
14	Moser, Lukas	RL	-% (0/0)															
15	Maier, Maximilian	RM	-% (0/0)								2					1		
17	Kuhn, Thomas	LA	88% (7/8)				5/6		2/2								1	
20	Jandi, Stephan	RR	100% (1/1)	1/1												1		
21	Mittendorfer, Moritz	KM	100% (3/3)					3/3										
28	Salbrechter, Stefan Bernhard	KM	40% (2/5)		2/5						1				1			
29	Wulz, Thomas Paul	RA	67% (4/6)		1/1		3/5				1							
31	Djukic, Damir	RM	89% (8/9)		4/4	4/5					3							
95	Sabazgiraev, Hazbulat	KM	-% (0/0)															
OA	Hodl, Stephen																	
OB	Leithol, Alfred																	
OC	Fuchs, Erich																	
			71% (34/48)	2/3	8/15	8/11	8/11	6/6	2/2	0/0	9	0	0	0	1	3	0	0

Ein Durchbruch (DB) ist eine zusätzliche Information für Tore, die aus dem Rückraum erzielt wurden. Die Anzahl dieser Tore wird bei der Summe der Tore eines Spielers nicht berücksichtigt.

Torhüter		Quote gehaltener Bälle (Paraden/Tore+gehaltene Würfe)							
Nr	Name	Gesamt	7m	6m	9m	LA/RA	Kreis	Gegenstoß	Durchbruch
24	Friedel, Felix	-% (0/0)	-% (0/0)	-% (0/0)	-% (0/0)	-% (0/0)	-% (0/0)	-% (0/0)	-% (0/0)
61	Adamik, Artur	25% (10/40)	0% (0/3)	29% (4/14)	19% (3/16)	25% (3/12)	-% (0/0)	0% (0/1)	0% (0/2)
		25% (10/40)	0% (0/3)	29% (4/14)	19% (3/16)	25% (3/12)	-% (0/0)	0% (0/1)	0% (0/2)

Würfe Team	Tore	Gehalten	Vorbei	Pfosten / Latte	Geblockt	Gesamt	Wurfquote	
7m	2	1	0	0	0	2/3	67%	
6m	8	5	0	1	1	8/15	53%	
9m	8	2	1	0	0	8/11	73%	
LA/RA	8	1	0	1	0	8/11	73%	
Kreis	6	0	0	0	0	6/6	100%	
Gegenstoß	2	0	0	0	0	2/2	100%	
Durchbruch	0	0	0	0	0	0/0	NaN%	
		34	9	4	2	1	34/48	71%

LEGENDE

KM	Kreisläufer
TG	Tempgegenstoß
DB	Durchbruch
TF	Technische Fehler
ST	Steals
WB	Geblockte Würfe
AS	Vorlagen
GK	Gelbe Karte
2min	2min-Strafen
RK	Rote Karte
BK	Blaue Karte

Es ist im Einzelfall möglich, dass Unterschiede zwischen der Summe einzelner Spielerstatistiken und Teamstatistiken auftreten. Der Grund ist, dass aufgrund der Geschwindigkeit eines Handball-Spiels bei einzelnen Ereignissen unsere Scouts den Spieler nicht richtig zuordnen können.