

BEENDET



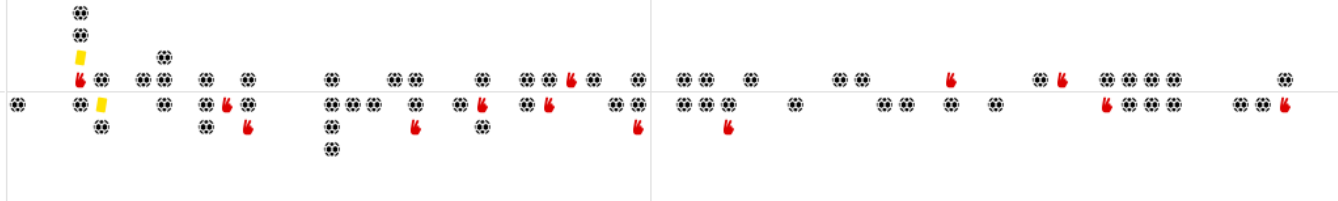
Bregenz Handball

27 : 31

SG INSIGNIS WESTWIEN



(16 : 18)



Bester Werfer: Frühstück 8

2min: 4

Bester Werfer: Kristjansson 7

2min: 9

WURFQUOTE: **64%**

7M-QUOTE

7M-QUOTE

WURFQUOTE: **78%**


Würfe gesamt: 42




Tore: 27




Würfe gehalten: 13



Würfe vorbei: 1



Würfe Pfosten/Latte: 2



Würfe geblockt: 0



4 7
7m-Tore 7m-Würfe

7m verworfen:
 41:38 | 71 MITKOV (2) (SAVE)
 46:20 | 20 ESEGOVIC (SAVE)
 55:25 | 71 MITKOV (2) (BAR)



1 1
7m-Tore 7m-Würfe

7m verworfen:


Würfe gesamt: 40




Tore: 31




Würfe gehalten: 5




Würfe vorbei: 3



Würfe Pfosten/Latte: 1



Würfe geblockt: 1



ERFOLGREICHE ANGRIFFE

GEHALTENE BÄLLE

ABGEWEHRTE ANGRIFFE

ABGEWEHRTE ANGRIFFE

GEHALTENE BÄLLE

ERFOLGREICHE ANGRIFFE



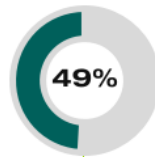
27 53
Tore erzielt Angriffe*



13 44
Paraden Würfe auf das Tor



31 54
Gegentore Angriffe*



27 53
Gegentore Angriffe*



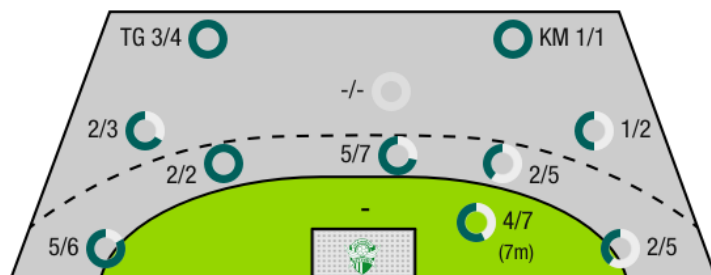
5 32
Paraden Würfe auf das Tor



31 54
Tore erzielt Angriffe*

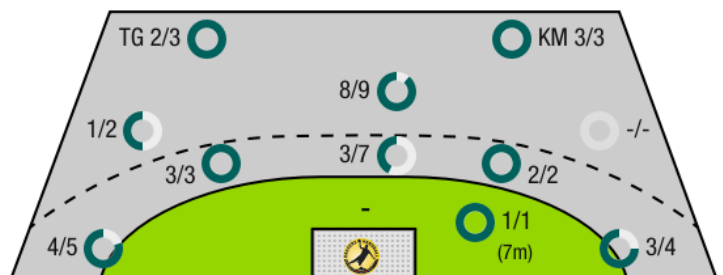
*Die Anzahl der Angriffe wird mit jedem Ballbesitzwechsel um einen Angriff erhöht.

BREGENZ HANDBALL - ANGRIFF



TG - Tempogegenstoß KM - Kreisläufer

SG INSIGNIS WESTWIEN - ANGRIFF





Bregenz Handball

BEENDET

27 : 31

SG INSIGNIS WESTWIEN



(16 : 18)

Spieler			Tore/Würfe							Sonstiges				Strafen				
Nr	Name	Pos.	Gesamt	7m	6m	9m	LA/RA	KM	TG	DB*	TF	ST	WB	AS	GK	2min	RK	BK
1	Aleksic, Goran	TW	-% (0/0)															
16	Hausle, Ralf Patrick	TW	-% (0/0)															
6	Fruhstuck, Lukas	RM	100% (8/8)		6/6				2/2	4/4	2			1	1	1		
7	Babarskas, Povilas	RL	50% (1/2)		0/1	1/1								2		1		
10	Coric, Marko	KM	50% (1/2)		1/2											1		
14	Malin, Daniel		-% (0/0)															
15	Klopcic, Marian	RR	40% (2/5)				2/5									1		
17	Lampert, Severin	LA	83% (5/6)				5/6				1							
19	Schnabl, Nico	RM	-% (0/0)											1				
20	Esegovic, Ante	RR	29% (2/7)	0/1	0/3	1/1			1/2		1			2				
26	Mohr, Florian	KM	-% (0/0)															
28	Gangl, Clemens	KM	100% (1/1)					1/1										
71	Mitkov, Vlatko	RR	60% (3/5)	3/5										1				
77	Kikanovic, Luka	RL	67% (4/6)	1/1	2/2	1/3				1/1	1		1	1				
OA	Gunther, Matthias																	
OB	Lutzelberger, Jorg																	
OC	Rummer, Veronika																	
OD	Hartl, Dr. Johannes																	
			64% (27/42)	4/7	9/14	3/5	7/11	1/1	3/4	5/5	5	0	1	8	1	4	0	0

Ein Durchbruch (DB) ist eine zusätzliche Information für Tore, die aus dem Rückraum erzielt wurden. Die Anzahl dieser Tore wird bei der Summe der Tore eines Spielers nicht berücksichtigt.

Torhüter		Quote gehaltener Bälle (Paraden/Tore+gehaltene Würfe)							
Nr	Name	Gesamt	7m	6m	9m	LA/RA	Kreis	Gegenstoß	Durchbruch
1	Aleksic, Goran	17% (5/30)	0% (0/1)	13% (1/8)	11% (1/9)	25% (2/8)	0% (0/2)	33% (1/3)	0% (0/3)
16	Hausle, Ralf Patrick	0% (0/5)	-% (0/0)	0% (0/3)	0% (0/2)	0% (0/1)	0% (0/1)	-% (0/0)	-% (0/0)
		14% (5/35)	0% (0/1)	9% (1/11)	9% (1/11)	22% (2/9)	0% (0/3)	33% (1/3)	0% (0/3)

Würfe Team	Tore	Gehalten	Vorbei	Pfosten / Latte	Geblockt	Gesamt	Wurfquote
7m	4	2	0	1	0	4/7	57%
6m	9	4	0	1	0	9/14	64%
9m	3	2	0	0	0	3/5	60%
LA/RA	7	4	0	0	0	7/11	64%
Kreis	1	0	0	0	0	1/1	100%
Gegenstoß	3	1	0	0	0	3/4	75%
Durchbruch	5	0	0	0	0	5/5	100%
	27	13	1	2	0	27/42	64%

LEGENDE

KM	Kreisläufer
TG	Tempogegenstoß
DB	Durchbruch
TF	Technische Fehler
ST	Steals
WB	Geblockte Würfe
AS	Vorlagen
GK	Gelbe Karte
2min	2min-Strafen
RK	Rote Karte
BK	Blaue Karte

Es ist im Einzelfall möglich, dass Unterschiede zwischen der Summe einzelner Spielerstatistiken und Teamstatistiken auftreten. Der Grund ist, dass aufgrund der Geschwindigkeit eines Handball-Spiels bei einzelnen Ereignissen unsere Scouts den Spieler nicht richtig zuordnen können.



Bregenz Handball

BEENDET

27 : 31

SG INSIGNIS WESTWIEN



(16 : 18)

Spieler			Tore/Würfe							Sonstiges				Strafen				
Nr	Name	Pos.	Gesamt	7m	6m	9m	LA/RA	KM	TG	DB*	TF	ST	WB	AS	GK	2min	RK	BK
1	Uvodic, Sandro	TW	-% (0/0)															
16	Kaiper, Florian	TW	-% (0/0)															
98	Nikolic, Leo	TW	-% (0/0)															
	Fuchs, Felix	RA	-% (0/0)															
2	Seitz, Philipp	RL	67% (2/3)			1/1			1/2									
7	Fuhrer, Matthias	RA	60% (3/5)		0/1		3/4				1					2		
8	Helgason, Gudmundur Holmar	RL	67% (4/6)			1/3	2/2				1			3		1		
13	Ragnarsson, Olafur Bjarki	RM	75% (6/8)			1/2	5/6				2			3				
18	Meleschnig, Christoph	LA	-% (0/0)															
22	Schiffleitner, Julian	RR	-% (0/0)															
28	Jelinek, Wilhelm	KM	100% (4/4)			1/1		1/1	2/2						1	2		
29	Pratschner, Julian	LA	80% (4/5)	1/1			3/4							1		1		
38	Schuster, Philip	RM	-% (0/0)															
44	Ranftl, Julian	RA	-% (0/0)															
73	Kristjansson, Viggo	RR	88% (7/8)			5/5	1/2			1/1	3/3	2		4		1		
97	Kofler, Samuel	KM	100% (1/1)					1/1			1					2		
0A	Wilczynski, Konrad																	
0B	Jonsson, Hannes Ion																	
0C	Frimmel, Birgit																	
			78% (31/40)	1/1	8/12	9/11	7/9	3/3	2/3	3/3	7	0	0	11	1	9	0	0

Ein Durchbruch (DB) ist eine zusätzliche Information für Tore, die aus dem Rückraum erzielt wurden. Die Anzahl dieser Tore wird bei der Summe der Tore eines Spielers nicht berücksichtigt.

Torhüter		Quote gehaltener Bälle (Paraden/Tore+gehaltene Würfe)							
Nr	Name	Gesamt	7m	6m	9m	LA/RA	Kreis	Gegenstoß	Durchbruch
1	Uvodic, Sandro	55% (6/11)	50% (2/4)	33% (1/3)	50% (1/2)	100% (1/1)	-% (0/0)	100% (1/1)	0% (0/1)
16	Kaiper, Florian	22% (6/27)	0% (0/1)	20% (2/10)	33% (1/3)	30% (3/10)	0% (0/1)	0% (0/3)	0% (0/4)
98	Nikolic, Leo	50% (1/2)	0% (0/1)	100% (1/1)	-% (0/0)	-% (0/0)	-% (0/0)	-% (0/0)	-% (0/0)
		33% (13/40)	33% (2/6)	29% (4/14)	40% (2/5)	36% (4/11)	0% (0/1)	25% (1/4)	0% (0/5)

Würfe Team	Tore	Gehalten	Vorbei	Pfosten / Latte	Geblockt	Gesamt	Wurfquote
7m	1	0	0	0	0	1/1	100%
6m	8	1	2	0	1	8/12	67%
9m	9	1	0	1	0	9/11	82%
LA/RA	7	2	0	0	0	7/9	78%
Kreis	3	0	0	0	0	3/3	100%
Gegenstoß	2	1	0	0	0	2/3	67%
Durchbruch	3	0	0	0	0	3/3	100%
	31	5	3	1	1	31/40	78%

LEGENDE

KM	Kreisläufer
TG	Tempgegenstoß
DB	Durchbruch
TF	Technische Fehler
ST	Steals
WB	Geblockte Würfe
AS	Vorlagen
GK	Gelbe Karte
2min	2min-Strafen
RK	Rote Karte
BK	Blaue Karte

Es ist im Einzelfall möglich, dass Unterschiede zwischen der Summe einzelner Spielerstatistiken und Teamstatistiken auftreten. Der Grund ist, dass aufgrund der Geschwindigkeit eines Handball-Spiels bei einzelnen Ereignissen unsere Scouts den Spieler nicht richtig zuordnen können.